

V GROUP SPÓŁKA AKCYJNA  
SPRAWOZDANIE FINANSOWE  
ZA ROK OBROTOWY KOŃCĄCY SIĘ DNIA  
31 grudnia 2012 roku

k  
d k

**SPIS TREŚCI**

OŚWIADCZENIE ZARZĄDU

WPROWADZENIE DO SPRAWOZDANIA FINANSOWEGO

BILANS

RACHUNEK ZYSKÓW I STRAT

ZESTAWIENIE ZMIAN W KAPITALE WŁASNYM

RACHUNEK PRZEPŁYWÓW PIENIĘŻNYCH

DODATKOWE INFORMACJE I OBJAŚNIENIA

to d  
k

**OŚWIADCZENIE ZARZĄDU**


Zgodnie z wymogami art. 52 ust. 2 ustawy z dnia 29 września 1994 r.  
o rachunkowości (Dz. U. z 2002 r. nr 76, poz. 694)

Zarząd V Group Spółka Akcyjna  
przedstawia sprawozdanie finansowe, na które składa się:

1. Wprowadzenie do sprawozdania finansowego;
2. Bilans sporządzony na dzień 31 grudnia 2012 roku, który po stronie aktywów i pasywów wykazuje sumę 11365 557,34 złotych;
3. Rachunek zysków i strat za okres od dnia 1 stycznia 2012 roku do dnia 31 grudnia 2012 roku wykazujący zysk netto w wysokości 22 090,85 złotych;
4. Zestawienie zmian w kapitale własnym za okres od dnia 1 stycznia 2012 roku do dnia 31 grudnia 2012 roku;
5. Rachunek przepływów pieniężnych.
6. Dodatkowe informacje i objaśnienia.

Warszawa, dn. 24 maja 2012 roku

Agnieszka Walicka

  
Osoba odpowiedzialna za prowadzenie księgowości

Robert Walicki  
Prezes Zarządu



Tomasz Rułka  
Wiceprezes Zarządu



V Group Spółka Akcyjna  
Sprawozdanie finansowe za rok obrotowy kończący się dnia 31 grudnia 2012 roku

Wprowadzenie do sprawozdania finansowego

1. Dane identyfikujące Spółkę

1.1 Nazwa Spółki

V Group Spółka Akcyjna

1.2 Siedziba Spółki

Ul. Wiejska 37, 08-400 Garwolin

1.3 Podstawowy przedmiot działalności Spółki

Przedmiotem działalności Spółki zgodnie z umową Spółki jest między innymi:

Działalność firm centralnych i holdingów

1.4 Rejestracja w Krajowym Rejestrze Sądowym

Siedziba sądu	Sąd Rejonowy dla m.st. Warszawy XIV Wydział Gospodarczy.
Data	18.06.2010
Numer KRS	359102

1.5 Czas trwania działalności jednostki

Spółka została utworzona na czas nieokreślony.

1.6 Okres objęty sprawozdaniem

Sprawozdanie finansowe zostało przygotowane za okres od dnia 1 stycznia 2012 roku do dnia 31 grudnia 2012 roku

1.7 Założenie kontynuacji działalności gospodarczej

Sprawozdanie finansowe zostało sporządzone przy założeniu kontynuowania działalności gospodarczej w dającej się przewidzieć przyszłości. Nie istnieją żadne okoliczności wskazujące na zagrożenie kontynuowania przez Spółkę działalności.

2. Znaczące zasady rachunkowości

Sprawozdanie finansowe sporządzono stosując poniżej opisane zasady rachunkowości:

2.1 Podstawa sporządzenia sprawozdania finansowego

Sprawozdanie finansowe sporządzone zostało w zgodzie z praktyką stosowaną przez jednostki działające w Polsce, w oparciu o zasady rachunkowości wynikające z przepisów ustawy z dnia 29 września 1994 r. o rachunkowości (Dz. U. z 2002 r. nr 76 poz. 694 z późniejszymi zmianami).

2.2 Wartości niematerialne i prawne

Wartości niematerialne i prawne ujmuje się w księgach według cen ich nabycia lub kosztów poniesionych na ich wytworzenie i umarza metodą liniową w następującym okresie:

Oprogramowanie komputerowe	20-50%
----------------------------	--------

2.3 Środki trwałe

Wartość początkową środków trwałych ujmuje się w księgach według cen nabycia lub kosztów wytworzenia lub wartości przeszacowanej (po aktualizacji wyceny środków trwałych), pomniejszonych o odpisy amortyzacyjne (umorzeniowe), a także o odpisy z tytułu trwałej utraty ich wartości.

Cena nabycia i koszt wytworzenia środków trwałych obejmuje ogół ich kosztów poniesionych przez jednostkę za okres budowy, montażu, przystosowania i ulepszenia, do dnia bilansowego lub przyjęcia do użytkowania, w tym również:

- nie podlegający odliczeniu podatek od towarów i usług oraz podatek akcyzowy,
- koszt obsługi zobowiązań zaciągniętych w celu ich finansowania i związane z nimi różnice kursowe, pomniejszony o przychody z tego tytułu.

Wartość początkową stanowiącą cenę nabycia lub koszt wytworzenia środka trwałego powiększają koszty jego ulepszenia, polegającego na przebudowie, rozbudowie, modernizacji lub rekonstrukcji, powodującego, że wartość użytkowa tego środka po zakończeniu ulepszenia przewyższa posiadaną przy przyjęciu do użytkowania wartość użytkową.

Środki trwałe są amortyzowane metodą liniową w okresie odpowiadającym szacowanemu okresowi ich ekonomicznej użyteczności, lub przez krótszy z dwóch okresów: ekonomicznej użyteczności lub prawa do używania, który kształtuje się następująco:

Budynki i budowle	1,5-4,5%
Urządzenia techniczne i maszyny	4,5-30%
Środki transportu	14-20%
Inne środki trwałe	10-30%

*Handwritten signatures and initials in blue ink.*

Wprowadzenie do sprawozdania finansowego

**2.4 Środki trwałe w budowie**

Środki trwałe w budowie ujmują się w wysokości ogółu kosztów pozostających w bezpośrednim związku z ich nabyciem lub wytworzeniem, pomniejszonych o odpisy z tytułu trwałej utraty ich wartości.

**2.5 Inwestycje w nieruchomości**

Inwestycje w nieruchomości są wyceniane według ceny nabycia pomniejszonej o odpisy z tytułu trwałej utraty wartości.

**2.6 Inwestycje w jednostkach zależnych**

Inwestycje w jednostkach zależnych są wyceniane metoda praw własności.

**2.7 Zapasy**

Zapasy są wyceniane według niższej z dwóch wartości: ceny nabycia lub kosztu wytworzenia i ceny sprzedaży netto.

**2.8 Należności i roszczenia**

Należności wykazuje się w kwocie wymaganej zapłaty, z zachowaniem zasady ostrożnej wyceny.

Wartość należności aktualizuje się uwzględniając stopień prawdopodobieństwa ich zapłaty poprzez dokonanie odpisu aktualizującego, zaliczanego odpowiednio do pozostałych kosztów operacyjnych lub do kosztów finansowych - zależnie od rodzaju należności, której dotyczy odpis aktualizujący.

**2.9 Inwestycje krótkoterminowe**

Środki pieniężne wykazuje się w wartości nominalnej.

Wykazana w sprawozdaniu finansowym pozycja środki pieniężne i ekwiwalenty środków pieniężnych składa się z gotówki w kasie oraz lokat bankowych o terminie zapadalności nie dłuższym niż 3 miesiące, które nie zostały potraktowane jako działalność lokacyjna.

Pozostałe inwestycje krótkoterminowe są wyceniane według ceny nabycia lub wartości rynkowej, zależnie od tego, która z nich jest niższa.

**2.10 Transakcje w walucie obcej**

Na dzień przeprowadzenia operacji oraz na dzień bilansowy składniki aktywów i pasywów wyrażone w walutach obcych są wyceniane po obowiązującym na ten dzień średnim kursie ustalonym dla danej waluty przez Narodowy Bank Polski, chyba że w zgłoszeniu celnym lub innym wiążącym jednostkę dokumencie został ustalony inny kurs.

Następujące kursy NBP zostały przyjęte dla potrzeb wyceny:

	31.12.2012	31.12.2011
USD	3,0996	3,4174
EUR	4,0882	4,4188

**2.11 Rozliczenia międzyokresowe**

Spółka dokonuje czynnych rozliczeń międzyokresowych kosztów, jeżeli dotyczą one przyszłych okresów sprawozdawczych. Biernie rozliczenia międzyokresowe kosztów dokonywane są w wysokości prawdopodobnych zobowiązań przypadających na bieżący okres sprawozdawczy.

**2.12 Kapitał podstawowy**

Kapitał podstawowy jest ujmowany w wysokości określonej w umowie Spółki i wpisanej w rejestrze sądowym. Różnice między wartością godziwą uzyskanej zapłaty i wartością nominalną udziałów są ujmowane w kapitale zapasowym.

**2.13 Rezerwy**

Rezerwy ujmowane są wówczas, gdy na Spółce ciąży istniejący obowiązek (prawny lub zwyczajowy) wynikający ze zdarzeń przeszłych i gdy jest pewne lub wysoce prawdopodobne, że wypełnienie tego obowiązku spowoduje konieczność wypływu środków uosabiających korzyści ekonomiczne, oraz gdy można dokonać wiarygodnego oszacowania kwoty tego zobowiązania.

**2.14 Koszty finansowania zewnętrznego**

Koszty finansowania zewnętrznego dotyczące budowy, przystosowania, montażu lub ulepszenia środków trwałych lub wartości niematerialnych i prawnych, przez okres budowy, przystosowania, montażu lub ulepszenia są ujmowane w wartości tych aktywów, jeśli zobowiązania te zostały zaciągnięte w tym celu.

Pozostałe koszty finansowania zewnętrznego ujmowane są w rachunku zysków i strat.

**2.15 Zobowiązania**

Zobowiązania ujmują się w księgach w kwocie wymagającej zapłaty.

**2.16 Przychody i koszty**

Przychody i koszty są rozpoznawane według zasady memorialowej, tj. w okresach których dotyczą, niezależnie od daty otrzymania lub dokonania płatności.

Przychody są uznawane w takiej wysokości, w jakiej jest prawdopodobne, że Spółka uzyska korzyści ekonomiczne, które można wiarygodnie wycenić.

Wprowadzenie do sprawozdania finansowego

**2. 17 Przychody i koszty z tytułu odsetek**

Przychody i koszty z tytułu odsetek są rozpoznawane w momencie ich naliczenia (przy zastosowaniu efektywnej stopy procentowej) jeżeli ich otrzymanie nie jest wątpliwe.

**2. 18 Różnice kursowe**

Różnice kursowe wynikające z wyceny na dzień bilansowy aktywów i pasywów wyrażonych w walutach obcych z wyjątkiem inwestycji długoterminowych oraz powstałe w związku z zapłatą należności i zobowiązań w walutach obcych, jak również przy sprzedaży walut, zalicza się odpowiednio do przychodów lub kosztów finansowych, a w uzasadnionych przypadkach - do kosztu wytworzenia produktów lub ceny nabycia towarów, a także ceny nabycia lub kosztu wytworzenia środków trwałych, środków trwałych w budowie lub wartości niematerialnych i prawnych.

**2. 19 Trwała utrata wartości aktywów**

Na każdy dzień bilansowy Spółka ocenia, czy istnieją obiektywne dowody wskazujące na trwałą utratę wartości składnika bądź grupy aktywów. Jeżeli dowody takie istnieją, Spółka ustala szacowaną możliwą do odzyskania wartość składnika aktywów i dokonuje odpisu aktualizującego z tytułu utraty wartości, w kwocie równej różnicy między wartością możliwą do odzyskania i wartością bilansową. Strata wynikająca z utraty wartości jest ujmowana w rachunku zysków i strat za bieżący okres. W przypadku gdy uprzednio dokonano przeszacowania aktywów to strata pomniejsza wysokość kapitałów z przeszacowania a następnie jest odnoszona na rachunek zysków i strat bieżącego okresu.

**2. 20 Podatek dochodowy**

Podatek dochodowy wykazany w rachunku zysków i strat obejmuje część bieżącą i część odroczoną.

Bieżące zobowiązanie z tytułu podatku dochodowego jest naliczane zgodnie z przepisami podatkowymi.

Wykazywana w rachunku zysków i strat część odroczona stanowi różnicę pomiędzy stanem rezerw i aktywów z tytułu podatku odroczonego na koniec i na początek okresu sprawozdawczego.

Odroczony podatek dochodowy jest ustalany metodą zobowiązań bilansowych w stosunku do wszystkich różnic przejściowych występujących na dzień bilansowy między wartością podatkową aktywów i pasywów a ich wartością bilansową wykazaną w sprawozdaniu finansowym.

Rezerwy i aktywa z tytułu odroczonego podatku dochodowego, dotyczące operacji rozliczanych z kapitałem własnym, odnosi się na kapitał własny.

Aktywa z tytułu odroczonego podatku dochodowego ustala się w wysokości kwoty przewidzianej w przyszłości do odliczenia od podatku dochodowego, w związku z ujemnymi różnicami przejściowymi, które spowodują w przyszłości zmniejszenie podstawy obliczenia podatku dochodowego oraz straty podatkowej możliwej do odliczenia, ustalonej przy uwzględnieniu zasady ostrożności.

Rezerwę z tytułu odroczonego podatku dochodowego tworzy się w wysokości kwoty podatku dochodowego, wymagającej w przyszłości zapłaty, w związku z występowaniem dodatnich różnic przejściowych, to jest różnic, które spowodują zwiększenie podstawy obliczenia podatku dochodowego w przyszłości.

Wysokość rezerwy i aktywów z tytułu odroczonego podatku dochodowego ustala się przy uwzględnieniu przewidywanych stawek podatku dochodowego obowiązujących w roku powstania obowiązku podatkowego.

**2. 21 Dywidendy**

Należne dywidendy zalicza się do przychodów finansowych na dzień powzięcia przez właściwy organ spółki uchwały o podziale zysku, chyba że w uchwale określono inny dzień prawa do dywidendy.

Warszawa, dn. 24 maja 2012 roku

Agnieszka Walicka

Osoba odpowiedzialna za prowadzenie księgowości



Robert Walicki  
Prezes Zarządu



Tomasz Rulka  
Wiceprezes Zarządu



V Group Spółka Akcyjna  
Sprawozdanie finansowe za rok obrotowy kończący się dnia 31 grudnia 2012 roku

Bilans

	31.12.2012	31.12.2011
<b>AKTYWA</b>		
<b>A. Aktywa trwałe</b>	<b>8 684 108,22</b>	<b>2 201 728,09</b>
<b>I. Wartości niematerialne i prawne</b>	<b>0,00</b>	<b>0,00</b>
1. Koszty zakończonych prac rozwojowych		
2. Wartość firmy		
3. Inne wartości niematerialne i prawne		
4. Zaliczki na wartości niematerialne i prawne		
<b>II. Rzeczowe aktywa trwałe</b>	<b>0,00</b>	<b>0,00</b>
1. Środki trwałe	-	-
a) grunty (w tym prawo wieczystego użytkowania gruntu)		
b) budynki, lokale i obiekty inżynierii lądowej i wodnej		
c) urządzenia techniczne i maszyny		
d) środki transportu		
e) inne środki trwałe		
2. Środki trwałe w budowie		
3. Zaliczki na środki trwałe w budowie		
<b>III. Należności długoterminowe</b>	<b>0,00</b>	<b>0,00</b>
1. Od jednostek powiązanych		
2. Od pozostałych jednostek		
<b>IV. Inwestycje długoterminowe</b>	<b>8 519 056,16</b>	<b>2 201 728,09</b>
1. Nieruchomości		
2. Wartości niematerialne i prawne		
3. Długoterminowe aktywa finansowe	8 519 056,16	2 201 728,09
a) w jednostkach powiązanych	8 519 056,16	2 201 728,09
- udziały lub akcje	8 519 056,16	2 201 728,09
- inne papiery wartościowe		
- udzielone pożyczki		
- inne długoterminowe aktywa finansowe		
b) w pozostałych jednostkach	-	-
- udziały lub akcje		
- inne papiery wartościowe		
- udzielone pożyczki		
- inne długoterminowe aktywa finansowe		
4. Inne inwestycje długoterminowe		
<b>V. Długoterminowe rozliczenia międzyokresowe</b>	<b>165 052,06</b>	<b>0,00</b>
1. Aktywa z tytułu odroczonego podatku dochodowego	165 052,06	
2. Inne rozliczenia międzyokresowe		
<b>B. Aktywa obrotowe</b>	<b>2 681 449,12</b>	<b>162 629,65</b>
<b>I. Zapasy</b>	<b>0,00</b>	<b>0,00</b>
1. Materiały		
2. Półprodukty i produkty w toku		
3. Produkty gotowe		
4. Towary		
5. Zaliczki na dostawy		
<b>II. Należności krótkoterminowe</b>	<b>177 427,98</b>	<b>18 079,10</b>
1. Należności od jednostek powiązanych	-	-
a) z tytułu dostaw i usług, o okresie spłaty:	-	-
- do 12 miesięcy		
- powyżej 12 miesięcy		
b) inne		
2. Należności od pozostałych jednostek	177 427,98	18 079,10
a) z tytułu dostaw i usług, o okresie spłaty:	3 775,37	-
- do 12 miesięcy	3 775,37	
- powyżej 12 miesięcy		
b) z tytułu podatków, dotacji, ceł, ubezpieczeń społecznych	173 652,61	18 079,10
c) inne		
d) dochodzone na drodze sądowej		
<b>III. Inwestycje krótkoterminowe</b>	<b>2 133 014,02</b>	<b>144 550,55</b>
1. Krótkoterminowe aktywa finansowe	2 133 014,02	144 550,55
a) w jednostkach powiązanych	-	-
- udziały lub akcje		
- inne papiery wartościowe		
- udzielone pożyczki		
- inne krótkoterminowe aktywa finansowe		
b) w pozostałych jednostkach	-	-
- udziały lub akcje		
- inne papiery wartościowe		
- udzielone pożyczki		
- inne krótkoterminowe aktywa finansowe		
c) środki pieniężne i inne aktywa pieniężne	2 133 014,02	144 550,55
- środki pieniężne w kasie i na rachunkach	12 233,24	144 550,55
- inne środki pieniężne		
- inne aktywa pieniężne		
2. Inne inwestycje krótkoterminowe	2 120 780,78	
<b>IV. Krótkoterminowe rozliczenia międzyokresowe</b>	<b>371 007,12</b>	
<b>AKTYWA RAZEM</b>	<b>11 365 557,34</b>	<b>2 364 357,74</b>



V Group Spółka Akcyjna  
Sprawozdanie finansowe za rok obrotowy kończący się dnia 31 grudnia 2012 roku

Bilans

PASYWA

	31.12.2012	31.12.2011
<b>A. Kapitał własny</b>	<b>3 477 275,71</b>	<b>2 133 590,71</b>
I. Kapitał podstawowy	134 100,00	100 000,00
II. Należne wpłaty na kapitał podstawowy (wielkość ujemna)		
III. Udziały (akcje) własne (wielkość ujemna)		
IV. Kapitał zapasowy	3 321 084,86	153 258,81
V. Kapitał z aktualizacji wyceny		
VI. Pozostałe kapitały rezerwowe		1 764 527,94
VII. Zysk (strata) z lat ubiegłych		
VIII. Zysk (strata) netto	22 090,85	115 803,96
IX. Odpisy z zysku netto w ciągu roku obrotowego (wielkość ujemna)		
<b>B. Zobowiązania i rezerwy na zobowiązania</b>	<b>7 888 281,63</b>	<b>230 767,03</b>
I. Rezerwy na zobowiązania	261 652,36	95 594,00
1. Rezerwa z tytułu odroczonego podatku dochodowego	246 652,36	75 594,00
2. Rezerwa na świadczenia emerytalne i podobne	-	-
a) - długoterminowa		
b) - krótkoterminowa		
3. Pozostałe rezerwy	15 000,00	20 000,00
a) - długoterminowe		
b) - krótkoterminowe	15 000,00	20 000,00
II. Zobowiązania długoterminowe	7 320 000,00	0,00
1. Wobec jednostek powiązanych		
2. Wobec pozostałych jednostek	7 320 000,00	-
a) kredyty i pożyczki		
b) z tytułu emisji dłużnych papierów wartościowych	7 320 000,00	
c) inne zobowiązania finansowe		
d) inne		
III. Zobowiązania krótkoterminowe	306 629,27	135 173,03
1. Wobec jednostek powiązanych	91 520,18	67 828,81
a) z tytułu dostaw i usług, o okresie spłaty:	4 900,00	-
- do 12 miesięcy	4 900,00	
- powyżej 12 miesięcy		
b) inne	86 620,18	67 828,81
2. Wobec pozostałych jednostek	215 109,09	67 344,22
a) kredyty i pożyczki	2 951,08	30 750,00
b) z tytułu emisji dłużnych papierów wartościowych	194 958,01	
c) inne zobowiązania finansowe		
d) z tytułu dostaw i usług, o okresie spłaty:	-	36 594,22
- do 12 miesięcy		36 594,22
- powyżej 12 miesięcy		
e) zaliczki otrzymane na dostawy		
f) zobowiązania wekslowe		
g) z tytułu podatków, ceł, ubezpieczeń i innych świadczeń	17 200,00	
h) z tytułu wynagrodzeń		
i) inne		
3. Fundusze specjalne		
IV. Rozliczenia międzyokresowe	0,00	0,00
1. Ujemna wartość firmy		
2. Inne rozliczenia międzyokresowe	-	-
a) - długoterminowe		
b) - krótkoterminowe		
<b>PASYWA RAZEM</b>	<b>11 365 557,34</b>	<b>2 364 357,74</b>

Warszawa, dn. 24 maja 2012 roku

Agnieszka Walicka

Osoba odpowiedzialna za prowadzenie księgowości



Robert Walicki  
Prezes Zarządu



Tomasz Rulka  
Wiceprezes Zarządu



V Group Spółka Akcyjna  
Sprawozdanie finansowe za rok obrotowy kończący się dnia 31 grudnia 2012 roku

Rachunek zysków i strat

	31.12.2012	31.12.2011
<b>A. Przychody netto ze sprzedaży i zrównane z nimi, w tym:</b>	<b>111 260,16</b>	<b>2 842,00</b>
- od jednostek powiązanych		
I. Przychody netto ze sprzedaży produktów	111 260,16	2 842,00
II. Zmiana stanu produktów		
III. Koszt wytworzenia produktów na własne potrzeby jednostki		
IV. Przychody netto ze sprzedaży towarów i materiałów		
<b>B. Koszty działalności operacyjnej</b>	<b>327 918,37</b>	<b>55 895,41</b>
I. Amortyzacja		
II. Zużycie materiałów i energii		
III. Usługi obce	53 508,78	19 296,90
IV. Podatki i opłaty, w tym:	790,60	971,00
- podatek akcyzowy		
V. Wynagrodzenia		
VI. Ubezpieczenia społeczne i inne świadczenia		
VII. Pozostałe koszty rodzajowe	273 618,99	35 627,51
VIII. Wartość refakturowanych kosztów		
<b>C. Zysk/(Strata) ze sprzedaży</b>	<b>(216 658,21)</b>	<b>(53 053,41)</b>
<b>D. Pozostałe przychody operacyjne</b>	<b>0,00</b>	<b>0,00</b>
I. Zysk ze zbycia niefinansowych aktywów trwałych		
II. Dotacje		
III. Inne przychody operacyjne		
<b>E. Pozostałe koszty operacyjne</b>	<b>0,00</b>	<b>0,00</b>
I. Strata ze zbycia niefinansowych aktywów trwałych		
II. Aktualizacja wartości aktywów niefinansowych		
III. Inne koszty operacyjne		
<b>F. Zysk/(Strata) z działalności operacyjnej</b>	<b>(216 658,21)</b>	<b>(53 053,41)</b>
<b>G. Przychody finansowe</b>	<b>890 827,29</b>	<b>208 466,37</b>
I. Dywidendy i udziały w zyskach, w tym:		
- od jednostek powiązanych		
II. Odsetki, w tym:	203 499,22	
- od jednostek powiązanych	3 109,58	
III. Zysk ze zbycia inwestycji		
IV. Aktualizacja wartości inwestycji	687 328,07	208 466,37
V. Inne		
<b>H. Koszty finansowe</b>	<b>646 071,93</b>	<b>0,00</b>
I. Odsetki, w tym:	521 079,05	
- dla jednostek powiązanych	18 791,37	
II. Strata ze zbycia inwestycji		
III. Aktualizacja wartości inwestycji		
IV. Inne	124 992,88	
<b>I. Zysk/(Strata) z działalności gospodarczej</b>	<b>28 097,15</b>	<b>155 412,96</b>
<b>J. Wynik zdarzeń nadzwyczajnych</b>	<b>0,00</b>	<b>0,00</b>
I. Zyski nadzwyczajne		
II. Straty nadzwyczajne		
<b>K. Zysk/(Strata) brutto</b>	<b>28 097,15</b>	<b>155 412,96</b>
<b>L. Podatek dochodowy</b>	<b>6 006,30</b>	<b>39 609,00</b>
I cz. odroczone	6 006,30	39 609,00
<b>M. Pozostałe obowiązkowe zmniejszenia zysku (zwiększenia straty)</b>		
<b>N. Zysk/(Strata) netto</b>	<b>22 090,85</b>	<b>115 803,96</b>

Warszawa, dn. 24 maja 2012 roku

Agnieszka Walicka  
Osoba odpowiedzialna za prowadzenie księgowości

*Agnieszka Walicka*

Robert Walicki  
Prezes Zarządu

*Robert Walicki*

Tomasz Rulka  
Wiceprezes Zarządu

*Tomasz Rulka*

V Group Spółka Akcyjna  
Sprawozdanie finansowe za rok obrotowy kończący się dnia 31 grudnia 2012 roku

Zestawienie zmian w kapitale własnym

	31.12.2012	31.12.2011
I. <b>Kapitał własny na początek okresu</b>	2 133 590,71	253 410,12
-korekty błędów podstawowych		
I a. <b>Kapitał własny na początek okresu po korektach</b>	2 133 590,71	253 410,12
1. <b>Kapitał podstawowy na początek okresu</b>	100 000,00	100 000,00
1.1. Zmiany kapitału podstawowego		
a) zwiększenia (z tytułu)		
- wydatki na emisję akcji	34 100,00	-
b) zmniejszenia (z tytułu)		
- umorzenia udziałów (akcji)	-	-
1.2. <b>Kapitał podstawowy na koniec okresu</b>	134 100,00	100 000,00
2. <b>Należne wpłaty na kapitał podstawowy na początek okresu</b>	0,00	0,00
2.1. Zmiany należnych wpłat na kapitał zakładowy		
a) zwiększenia (z tytułu)		
b) zmniejszenia (z tytułu)		
2.2. <b>Należne wpłaty na kapitał podstawowy na koniec okresu</b>	0,00	0,00
3. <b>Udziały (akcje) własne na początek okresu</b>	0,00	0,00
a) zwiększenia		
b) zmniejszenia		
3.1 <b>Udziały (akcje) własne na koniec okresu</b>	0,00	0,00
4. <b>Kapitał zapasowy na początek okresu</b>	153 258,81	0,00
4.1. Zmiany kapitału zapasowego		
a) zwiększenia (z tytułu)		
- emisji akcji powyżej wartości nominalnej	3 052 022,09	-
- z podziału zysku (ustawowo)	115 803,96	153 258,81
- z podziału zysku (ponad wymaganą ustawowo minimalną wartość)		
b) zmniejszenia (z tytułu)		
- pokrycia straty		
4.2 <b>Stan kapitału zapasowego na koniec okresu</b>	3 321 084,86	153 258,81
5. <b>Kapitał z aktualizacji wyceny na początek okresu</b>	0,00	0,00
5.1. Zmiany kapitału z aktualizacji wyceny		
a) zwiększenia (z tytułu)		
b) zmniejszenia (z tytułu)		
- zbycia środków trwałych		
5.2 <b>Kapitał z aktualizacji wyceny na koniec okresu</b>	0,00	0,00
6. <b>Pozostałe kapitały rezerwowe na początek okresu</b>	1 764 527,94	0,00
6.1. Zmiany pozostałych kapitałów rezerwowych		
a) zwiększenia (z tytułu)		
- zaliczki na poczet podwyższenia kapitału zakładowego minus koszty emisji		1 764 527,94
b) zmniejszenia (z tytułu)		
- rozliczenie emisji akcji	(1 764 527,94)	-
6.2. <b>Pozostałe kapitały rezerwowe na koniec okresu</b>	0,00	1 764 527,94
7. <b>Zysk (strata) z lat ubiegłych na początek okresu</b>	0,00	0,00
7.1. <b>Zysk z lat ubiegłych na początek okresu</b>		
-korekty błędów podstawowych		
7.2. <b>Zysk z lat ubiegłych na początek okresu po korektach</b>	0,00	0,00
a) zwiększenia (z tytułu)		
- podział zysku z lat ubiegłych		
b) zmniejszenia (z tytułu)		
7.3. <b>Zysk z lat ubiegłych na koniec okresu</b>	0,00	0,00
7.4. <b>Strata z lat ubiegłych na początek okresu</b>	0,00	0,00
-korekty błędów podstawowych		
7.5. <b>Strata z lat ubiegłych na początek okresu po korektach</b>	0,00	0,00
a) zwiększenia (z tytułu)		
- przeniesienie straty z lat ubiegłych do pokrycia		
b) zmniejszenia (z tytułu)		
- pokrycie straty z kapitału zapasowego		
7.6. <b>Strata z lat ubiegłych na koniec okresu</b>	0,00	0,00
7.7. <b>Zysk (strata) z lat ubiegłych na koniec okresu</b>	0,00	0,00
8. <b>Wynik netto</b>	22 090,85	115 803,96
a) zysk netto	22 090,85	115 803,96
b) strata netto		
c) odpisy z zysku		
II. <b>Kapitał własny na koniec okresu</b>	3 477 275,71	2 133 590,71
III. <b>Kapitał własny, po uwzględnieniu proponowanego podziału zysku (pokrycia straty)</b>	3 477 275,71	2 133 590,71

Warszawa, dn. 24 maja 2012 roku

Agnieszka Walicka  
Osoba odpowiedzialna za prowadzenie księgowości

Robert Walicki

Prezes Zarządu

Tomasz Rulka  
Wiceprezes  
Zarządu

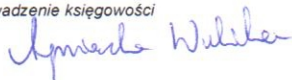
V Group Spółka Akcyjna  
Sprawozdanie finansowe za rok obrotowy kończący się dnia 31 grudnia 2012 roku

Rachunek przepływów pieniężnych (metoda pośrednia)

	31.12.2012	31.12.2011
<b>A. Przepływy środków pieniężnych z działalności operacyjnej</b>		
I. Zysk (strata) netto	22 090,85	115 803,96
II. Korekty razem:	(719 100,49)	(54 114,75)
1. Amortyzacja	-	-
2. (Zysk)/Strata z tytułu różnic kursowych	-	-
3. Odsetki i udziały w zyskach (dywidendy)	521 079,05	-
4. (Zysk)/Strata z działalności inwestycyjnej	(687 328,07)	(208 466,37)
5. Zmiana stanu rezerw	166 058,36	39 609,00
6. Zmiana stanu zapasów	-	-
7. Zmiana stanu należności	(159 348,88)	(18 079,10)
8. Zmiana stanu zobowiązań krótkoterminowych, z wyjątkiem pożyczek i kredytów	(23 501,77)	135 173,03
9. Zmiana stanu rozliczeń międzyokresowych	(536 059,18)	(2 200,00)
10. Inne korekty	-	(151,31)
<b>III. Przepływy pieniężne netto z działalności operacyjnej</b>	<b>(697 009,64)</b>	<b>61 689,21</b>
<b>B. Przepływy środków pieniężnych z działalności inwestycyjnej</b>		
I. Wpływy	0,00	0,00
1. Zbycie wartości niematerialnych i prawnych oraz rzeczowych aktywów trwałych	-	-
2. Zbycie inwestycji w nieruchomości oraz wartości niematerialne i prawne	-	-
3. Z aktywów finansowych, w tym:	-	-
a) w jednostkach powiązanych	-	-
b) w pozostałych jednostkach	-	-
- zbycie aktywów finansowych	-	-
- dywidendy i udziały w zyskach	-	-
- spłata udzielonych pożyczek długoterminowych	-	-
- odsetki	-	-
- inne wpływy z aktywów finansowych	-	-
4. Inne wpływy inwestycyjne	-	-
II. Wydatki	5 630 000,00	1 705 000,00
1. Nabycie wartości niematerialnych i prawnych oraz rzeczowych aktywów trwałych	-	-
2. Inwestycje w nieruchomości oraz wartości niematerialne i prawne	-	-
3. Na aktywa finansowe, w tym:	5 630 000,00	1 705 000,00
a) w jednostkach powiązanych	-	-
b) w pozostałych jednostkach	5 630 000,00	1 705 000,00
- nabycie aktywów finansowych	5 630 000,00	1 705 000,00
- udzielone pożyczki długoterminowe	-	-
4. Inne wydatki inwestycyjne	-	-
<b>III. Przepływy pieniężne netto z działalności inwestycyjnej</b>	<b>(5 630 000,00)</b>	<b>(1 705 000,00)</b>
<b>C. Przepływy środków pieniężnych z działalności finansowej</b>		
I. Wpływy	8 641 594,15	1 764 527,94
1. oraz dopłat do kapitału	1 321 594,15	1 764 527,94
2. Kredyty i pożyczki	-	-
3. Emisja dłużnych papierów wartościowych	7 320 000,00	-
4. Inne wpływy finansowe	-	-
II. Wydatki	326 121,04	0,00
1. Nabycie udziałów (akcji) własnych	-	-
2. Dywidendy i inne wypłaty na rzecz właścicieli	-	-
3. Inne, niż wypłaty na rzecz właścicieli, wydatki z tytułu podziału zysku	-	-
4. Spłaty kredytów i pożyczek	-	-
5. Wypuk dłużnych papierów wartościowych	-	-
6. Z tytułu innych zobowiązań finansowych	-	-
7. Płatności zobowiązań z tytułu umów leasingu finansowego	-	-
8. Odsetki	326 121,04	-
9. Inne wydatki finansowe	-	-
<b>III. Przepływy pieniężne netto z działalności finansowej</b>	<b>8 315 473,11</b>	<b>1 764 527,94</b>
<b>D. Przepływy pieniężne netto razem</b>	<b>1 988 463,47</b>	<b>121 217,15</b>
<b>E. Bilansowa zmiana stanu środków pieniężnych, w tym:</b>	<b>1 988 463,47</b>	<b>121 217,15</b>
- zmiana stanu środków pieniężnych z tytułu różnic kursowych	-	-
<b>F. Środki pieniężne na początek okresu</b>	<b>144 550,55</b>	<b>23 333,40</b>
<b>G. Środki pieniężne na koniec okresu, w tym:</b>	<b>2 133 014,02</b>	<b>144 550,55</b>
- o ograniczonej możliwości dysponowania	27 2 120 780,78	-

Warszawa, dn. 24 maja 2012 roku


Agnieszka Walicka  
Osoba odpowiedzialna za prowadzenie księgowości



Robert Walicki  
Prezes Zarządu



Tomasz Rulka  
Wiceprezes Zarządu



**DODATKOWE INFORMACJE I OBJAŚNIENIA**

**1. Zdarzenia dotyczące lat ubiegłych ujęte w sprawozdaniu finansowym**

Nie dotyczy

**2. Zdarzenia po dniu bilansowym nie ujęte w sprawozdaniu finansowym**

Do dnia sporządzenia sprawozdania finansowego, to znaczy do dnia 24.05.2012 roku, nie wystąpiły istotne zdarzenia, które nie zostały, a powinny być ujęte w księgach rachunkowych roku obrotowego.

**3. Kontynuacja działalności**

Sprawozdanie finansowe zostało sporządzone przy założeniu kontynuowania działalności gospodarczej w dającej się przewidzieć przyszłości. Nie istnieją żadne okoliczności wskazujące na zagrożenie kontynuowania przez Spółkę działalności.

**4. Zmiana polityki rachunkowości**

W roku obrotowym Spółka nie dokonała zmian zasad rachunkowości.

**5. Informacje liczbowe zapewniające porównywalność danych sprawozdania finansowego za rok poprzedzający ze sprawozdaniem za rok obrotowy**

Nie dotyczy

**6. Kursy walut przyjęte do wyceny pozycji bilansu i rachunku zysków i strat wyrażonych w walutach obcych**

Dla pozycji bilansu oraz rachunku zysków i strat wyrażonych w walutach obcych przyjęto do ich wyceny następujące kursy:

	31.12.2012	31.12.2011
USD	3,0996 zł.	3,4174 zł.
EUR	4,0882 zł.	4,4168 zł.

**7. Wartości niematerialne i prawne**

Spółka nie posiada wartości niematerialnych i prawnych.

**8. Rzeczowe aktywa trwałe**

**8.1 Zmiana stanu środków trwałych**

	Grunty (w tym prawo użytkowania wieczystego gruntów)	Budynki, lokale i obiekty inżynierii lądowej i wodnej	Urządzenia techniczne i maszyny	Środki transportu	Inne środki trwałe	Razem
<b>Wartość brutto</b>						
B.O. 01.01.2012						-
Zwiększenia						-
Przemieszczenie wewnętrzne						-
Zmniejszenia						-
B.Z. 31.12.2012	-	-	-	-	-	-
<b>Umorzenie</b>						
B.O. 01.01.2012						-
Zwiększenia						-
Przemieszczenie wewnętrzne						-
Zmniejszenia						-
B.Z. 31.12.2012	-	-	-	-	-	-
<b>Odpisy aktualizujące</b>						
B.O. 01.01.2012						-
Zwiększenia						-
Przemieszczenie wewnętrzne						-
Zmniejszenia						-
B.Z. 31.12.2012	-	-	-	-	-	-
<b>Wartość netto</b>						
B.O. 01.01.2012	-	-	-	-	-	-
B.Z. 31.12.2012	-	-	-	-	-	-

**8.2 Grunty użytkowane wieczysto**

Spółka nie użytkowała wieczysto gruntów, poza tymi, które obejmuje prawo wieczystego użytkowania wykazane w bilansie.

**DODATKOWE INFORMACJE I OBJAŚNIENIA**

**8.3 Środki trwałe niemortyzowane**

W roku obrotowym Spółka nie użytkowała środków trwałych na podstawie umów najmu, dzierżawy i innych, w tym z tytułu umów leasingu operacyjnego.

**8.4 Środki trwałe w budowie**

Spółka nie poniosła nakładów na środki trwałe w budowie.

01.01.2012 - 31.12.2012	01.01.2011 - 31.12.2011
----------------------------	----------------------------

**8.5 Środki trwałe na własne potrzeby**

W roku obrotowym Spółka nie wytwarzała środków trwałych na własne potrzeby.

**8.6 Przyczyny odpisów aktualizujących środki trwałe**

W roku obrotowym 2012 Spółka nie dokonywała odpisów aktualizujących wartość środków trwałych.

**8.7 Zobowiązania wobec budżetu państwa lub jednostek samorządu terytorialnego z tytułu uzyskania prawa własności budynków i budowli**

Na dzień bilansowy Spółka nie posiadała zobowiązań wobec budżetu państwa lub jednostek samorządu terytorialnego z tytułu uzyskania prawa własności budynków i budowli.

**8.8 Nakłady na niefinansowe aktywa trwałe**

W roku obrotowym ani w roku poprzednim nie występowały nakłady na niefinansowe aktywa trwałe

**9. Odpisy aktualizujące wartość należności długoterminowych**

W roku obrotowym ani w roku poprzednim nie były dokonywane odpisy aktualizujące wartość należności długoterminowych.

**10. Inwestycje długoterminowe**

Inwestycje długoterminowe wykazane w bilansie dotyczą udziałów, które Spółka posiada w podmiocie zależnym – Inspiro Sp. z o.o. i VTG Sp. z o.o.

	Nieruchomości	Wartości niematerialne i prawne	Długoterminowe aktywa finansowe	Inne inwestycje długoterminowe	Razem
<b>Wartość brutto</b>					
B.O. 01.01.2012			2 201 728,09		2 201 728,09
Zwiększenia			6 317 328,07		6 317 328,07
Przemieszczenie wewnętrzne					-
Zmniejszenia					-
B.Z. 31.12.2012	-	-	8 519 056,16	-	8 519 056,16
<b>Umorzenie</b>					
B.O. 01.01.2012					-
Zwiększenia					-
Przemieszczenie wewnętrzne					-
Zmniejszenia					-
B.Z. 31.12.2012	-	-	-	-	-
<b>Odpisy aktualizujące</b>					
B.O. 01.01.2012					-
Zwiększenia					-
Przemieszczenie wewnętrzne					-
Zmniejszenia					-
B.Z. 31.12.2012	-	-	-	-	-
<b>Wartość netto</b>					
B.O. 01.01.2012	-	-	2 201 728,09	-	2 201 728,09
B.Z. 31.12.2012	-	-	8 519 056,16	-	8 519 056,16

**11. Długoterminowe rozliczenia międzyokresowe**

	31.12.2012	31.12.2011
Aktywa z tytułu odroczonego podatku dochodowego	165 052,06	-
Inne rozliczenia międzyokresowe	-	-
<b>Razem</b>	165 052,06	-

**12. Odpisy aktualizujące wartość zapasów**

W roku obrotowym ani w roku poprzednim nie były dokonywane odpisy aktualizujące wartość zapasów.

**DODATKOWE INFORMACJE I OBJAŚNIENIA**

**13. Odpisy aktualizujące wartość należności krótkoterminowych**

W roku obrotowym ani w roku poprzednim nie były dokonywane odpisy aktualizujące wartość należności krótkoterminowych.

	Jednostki powiązane	Pozostałe jednostki
B.O. 01.01.2012		
Zwiększenia	-	
Wykorzystanie	-	
Rozwiązanie	-	
B.Z. 31.12.2012	-	-

**14. Krótkoterminowe rozliczenia międzyokresowe czynne**

	31.12.2012	31.12.2011
Przedpłaty z tytułu ubezpieczeń		
Przedpłaty z tytułu prenumeraty		
Rozliczenie kosztów emisji obligacji	371 007,12	
<b>Razem</b>	<b>371 007,12</b>	<b>-</b>

**15. Struktura własności kapitału podstawowego**

Udziałowiec / Akcjonariusz	Ilość akcji	Wartość nominalna udziałów	% udział
Robert Walicki	360 000,00	36 000,00	26,8%
Tomasz Rulka	290 000,00	29 000,00	21,6%
Krzysztof Głowala	290 000,00	29 000,00	21,6%
Pozostali	401 000,00	40 100,00	29,9%
			-
<b>Razem</b>	<b>1 341 000,00</b>	<b>134 100,00</b>	<b>100,0%</b>

**16. Propozycje co do sposobu podziału zysku lub pokrycia straty za rok obrotowy**

Zarząd Spółki proponuje następujący sposób podziału zysku za rok obrotowy:

Przekazanie zysku na kapitał zapasowy.

**17. Rezerwy**

	Rezerwa z tytułu odroczonego podatku dochodowego	Rezerwa na świadczenia emerytalne i podobne	Pozostałe rezerwy	Razem
B.O. 01.01.2012	75 594,00	-	20 000,00	95 594,00
Zwiększenia	171 058,36	-	(5 000,00)	166 058,36
Wykorzystanie	(75 594,00)		(20 000,00)	(95 594,00)
Rozwiązanie				-
B.Z. 31.12.2012	246 652,36	-	15 000,00	261 652,36

**18. Struktura wiekowa zobowiązań długoterminowych**

	Jednostki powiązane	Pozostałe jednostki			Razem
		Kredyty i pożyczki	Z tytułu emisji dłużnych papierów wartościowych	Inne zobowiązania finansowe	
do 1 roku					-
powyżej 1 roku do 3 lat					-
powyżej 3 do 5 lat					-
powyżej 5 lat		-	7 320 000,00		7 320 000,00
<b>Razem</b>	-		7 320 000,00	-	7 320 000,00

**19. Rozliczenia międzyokresowe bierne**

W roku obrotowym nie występowały rozliczenia międzyokresowe bierne

**19.1 Rozliczenia długoterminowe**

W roku obrotowym nie występowały rozliczenia długoterminowe

**DODATKOWE INFORMACJE I OBJAŚNIENIA**

**19. 2 Rozliczenia krótkoterminowe**

Brak

**20. Zobowiązania zabezpieczone na majątku jednostki**

Brak

**21. Zobowiązania warunkowe**

Na dzień bilansowy Spółka nie posiadała zobowiązań warunkowych.

**22. Struktura przychodów ze sprzedaży**

**22. 1 Struktura rzeczowa przychodów ze sprzedaży produktów**

Rodzaj działalności	01.01.2012 - 31.12.2012	01.01.2011 - 31.12.2011
Najem powierzchni i eksploatacja		
Energia elektryczna		
Telefony		
Pozostałe usługi	111 260,16	2 842,00
<b>Razem</b>	<b>111 260,16</b>	<b>2 842,00</b>

**22. 2 Struktura rzeczowa przychodów ze sprzedaży towarów i materiałów**

W roku obrotowym spółka nie uzyskiwała przychodów z tytułu sprzedaży towarów i materiałów

**22. 3 Struktura terytorialna przychodów ze sprzedaży produktów**

Rynek zbytu	01.01.2012 - 31.12.2012	01.01.2011 - 31.12.2011
Kraj	111 260,16	2 842,00
Eksport		
<b>Razem</b>	<b>111 260,16</b>	<b>2 842,00</b>

**23. Działalność zaniechana**

W roku obrotowym Spółka nie zaniechała i w kolejnym roku nie planuje zaniechania żadnego rodzaju działalności.

**24. Zyski nadzwyczajne**

W roku obrotowym nie wystąpiły zyski nadzwyczajne.

**25. Straty nadzwyczajne**

W roku obrotowym nie wystąpiły straty nadzwyczajne.

**26. Podatek dochodowy od osób prawnych**

**26. 1 Wyliczenie podatku dochodowego od osób prawnych**

	01.01.2012 - 31.12.2012
<b>Zyski/ (Strata) brutto</b>	<b>28 097,15</b>
<b>Wydatki nie stanowiące kosztów uzyskania przychodu</b>	<b>210 066,03</b>
Utworzone rezerwy, rozwiązane rezerwy	(5 000,00)
odsetki naliczone od pożyczek art. 16 ust 1 pkt 11 Ustawa o PDOP	18 791,37
odsetki naliczone od obligacji art. 16 ust 1 pkt 11 Ustawa o PDOP	194 958,01
odsetki od zobowiązań Publiczo-Prawnych art. 16 ust 1 pkt 21 Ustawa o PDOP	252,00
wydatki reprezentacyjne art. 16 ust 1 pkt 28 Ustawa o PDOP	1 064,65
<b>Przychody, nie będące przychodami podatkowymi</b>	<b>878 108,85</b>
Aktualizacja wartości udziałów w podmiotach zależnych	687 328,07
Odsetki naliczone od pożyczek i weksli	190 780,78

DODATKOWE INFORMACJE I OBJAŚNIENIA

Podstawa opodatkowania	(639 945,67)
Ulga inwestycyjna	
Darowizny	
Strata z lat ubiegłych	
Dochód do opodatkowania (po zaokrągleniu w dół do pełnych złotych)	-
Stawka podatku	19,00%
Podatek dochodowy - bieżące zobowiązanie (po zaokrągleniu w dół do pełnych złotych)	-

26. 2 Podatek dochodowy od operacji nadzwyczajnych

W roku obrotowym ani w roku poprzednim nie wystąpił podatek dochodowy od operacji nadzwyczajnych.

27. Struktura środków pieniężnych do rachunku przepływów pieniężnych

	01.01.2012 - 31.12.2012	01.01.2011 - 31.12.2011
Środki pieniężne w banku	5 118,84	136 290,47
- rachunki bieżące	5 118,84	136 290,47
- depozyty do 1 roku		
- depozyty powyżej 1 roku		
Środki pieniężne w kasie	7 114,40	8 260,08
Inne środki pieniężne	-	-
<b>Razem</b>	<b>12 233,24</b>	<b>144 550,55</b>

28. Przeciętne zatrudnienie

W roku obrotowym spółka nie zatrudniała pracowników na umowę o pracę.

29. Informacje o wynagrodzeniach, łącznie z wynagrodzeniem z zysku, wypłaconych lub należnych osobom wchodzącym w skład organów zarządzających i nadzorujących

W roku obrotowym spółka nie wypłacała wynagrodzeń na rzecz osób wchodzących w skład organów zarządzających i nadzorujących.

30. Wynagrodzenie za roczne badanie sprawozdania finansowego Spółki za rok 2012 wyniosło 10000 PLN

31. Informacje o pożyczkach i świadczeniach o podobnym charakterze udzielonych osobom wchodzącym w skład organów zarządzających i nadzorujących

Spółka nie udzieliła pożyczek ani innych świadczeń o podobnym charakterze na rzecz osób wchodzących w skład organów zarządzających i nadzorujących.

32. Wykaz spółek, w których jednostka posiada co najmniej 20% udziałów w kapitale lub w ogólnej liczbie głosów w organie stanowiącym spółki.

Jednostka posiada w poniższych spółkach udziały przekraczające 20% kapitału bądź ogólnej liczby głosów w organie stanowiącym.

Nazwa	Siedziba	% posiadanych udziałów	% ogólnej liczby głosów	Zysk/(strata) netto za rok obrotowy
Inspirio Sp. z o.o.	Garwolin, ul. Wiejska 37	100,0%	100,0%	628 105,44
VTG Sp z o.o.	Garwolin, ul. Wiejska 37	100,0%	100,0%	59 222,36

33. Transakcje z jednostkami powiązаныmi

Dopłaty do kapitału Inspirio Sp. z o.o. 5 630 000,00 PLN  
Sprzedaż usług dla VTG Sp z o.o. i Inspirio Sp. z o.o. 111 260,16 PLN

*[Handwritten signatures and initials]*

**DODATKOWE INFORMACJE I OBJAŚNIENIA**

**34. Nazwa i siedziba jednostek sporządzających skonsolidowane sprawozdanie finansowe**

V-Group S.A.

**35. Odstąpienie od sporządzenia skonsolidowanego sprawozdania finansowego**

Nie dotyczy

**36. Informacja o wspólnych przedsięwzięciach, nie podlegających konsolidacji**

Spółka nie podejmowała wspólnych przedsięwzięć, które nie podlegają konsolidacji.

**37. Połączenie spółek**

W roku obrotowym nie nastąpiło połączenie spółek.

Warszawa, dn. 24 maja 2012 roku

Agnieszka Walicka  
Osoba odpowiedzialna za prowadzenie księgowości



Robert Walicki  
Prezes Zarządu



Tomasz Rulka  
Wiceprezes Zarządu

