


SKONSOLIDOWANE  
SPRAWOZDANIE  
FINANSOWE ZA 2013  
ROK GRUPY  
WAKEPARK S.A.

---

Sporządzone przez: R PARTNER SP. Z O.O.

MAJ 2014

A handwritten signature in black ink, appearing to be 'R Partner', located in the bottom right corner of the page.

## Wprowadzenie do sprawozdania finansowego Grupy Kapitałowej Wakepark S.A.

### *Informacje wstępne*

#### *Jednostka dominująca:*

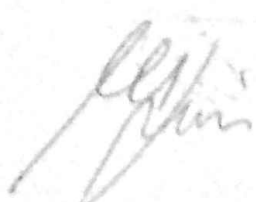
Wakepark S.A.  
ul. Kosmonautów 1  
54-126 Wrocław  
NIP 8943018070  
REGON 021474517

#### *Rejestracja Spółki Wakepark S.A.*

Spółka Wakepark S.A. została wpisana w dniu 8 marca 2011r. do Krajowego Rejestru Sądowego pod numerem 0000380227.

#### *Przedmiot działalności jednostki dominującej*

- 85,51,Z, Pozaszkolne formy edukacji sportowej oraz zajęć sportowych i rekreacyjnych
- 93,29,Z, Pozostała działalność rozrywkowa i rekreacyjna
- 96,04,Z, Działalność usługowa związana z poprawą kondycji fizycznej
- 77,21,Z, Wypożyczanie i dzierżawa sprzętu rekreacyjnego i sportowego
- 93,13,Z, Działalność obiektów służących poprawie kondycji fizycznej
- 79,12,Z, Działalność organizatorów turystyki
- 93,11,Z, Działalność obiektów sportowych
- 47,64,Z, Sprzedaż detaliczna sprzętu sportowego prowadzona w wyspecjalizowanych sklepach
- 93,12, Z, Działalność klubów sportowych
- 73,11,Z, Działalność agencji reklamowych
- 93,21,Z, Działalność wesołych miasteczek i parków rozrywki
- 93,19,Z, Pozostała działalność związana ze sportem
- 33,17,Z, Naprawa i konserwacja pozostałego sprzętu transportowego
- 32,30,Z, Produkcja sprzętu sportowego
- 30,12,Z, Produkcja łodzi wycieczkowych i sportowych
- 56,10,A, Restauracje i inne stałe placówki gastronomiczne
- 56,10,B, Ruchome placówki gastronomiczne
- 56,29,Z, Pozostała usługowa działalność gastronomiczna
- 56,21,Z, Przygotowywanie i dostarczanie żywności dla odbiorców zewnętrznych (katering)



**Wykaz jednostek objętych skonsolidowanym sprawozdaniem finansowym**

**Jednostka zależna:**

Wakepark Wrocław Sp. z o.o.

ul. Kosmonautów 1

54-126 Wrocław

NIP 8992682069

REGON 021103229

KRS 0000342815

Ilość posiadanych udziałów 100%

Data zakupu udziałów przez spółkę dominującą - maj 2012r.

**Czas trwania jednostek działalności jednostek powiązanych.**

Czas trwania jednostki jest nieograniczony.

**Wskazanie okresu objętego sprawozdaniem finansowym skonsolidowanym**

Skonsolidowane sprawozdanie finansowe sporządzono za okres od 1 stycznia 2013 roku do 31 grudnia 2013 roku.

Skonsolidowane sprawozdanie finansowe zostało sporządzone zgodnie z Ustawą o rachunkowości z dnia 29 września 1994r. (tekst jednolity - Dz.U. z 2009 r. Nr 152 poz. 1223 z późniejszymi zmianami).

Sprawozdanie finansowe skonsolidowane sporządzono na podstawie sprawozdań jednostkowych, które zakładały kontynuowanie działalności gospodarczej prowadzonej przez Spółki. W opiniach Zarządów Spółek nie istnieją okoliczności wskazujące na zagrożenie kontynuacji działalności jednostki.

**Stosowane zasady ( polityka) rachunkowości**

Aktywa i pasywa wyceniono według zasad określonych ustawą o rachunkowości, z tym, że :

**Wartości niematerialne i prawne** wycenia się wg cen nabycia lub kosztów wytworzenia dla kosztów prac rozwojowych, pomniejszonych o skumulowane odpisy umorzeniowe oraz o odpisy z tytułu trwałej utraty wartości.

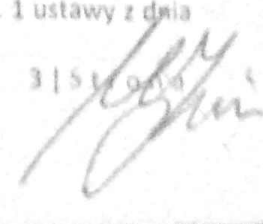

Zasady amortyzacji wartości niematerialnych i prawnych przedstawiały się następująco :

Od wartości firmy jednostka dokonuje odpisów amortyzacyjnych zgodnie z art. 44b ust. 10 ustawy o rachunkowości, w okresie 10 lat. Spółka dla podstawowych grup aktywów trwałych stosuje następujące stawki amortyzacyjne:

- |  |                      |
|--|----------------------|
| • Wartości niematerialne i prawne              | stawka 20,00%        |
| • Budynki i lokale inżynierii wodnej i lądowej | stawka 2,50%         |
| • Urządzenia techniczne i maszyny              | stawka 4,50% -30,00% |

Odpisy amortyzacyjne od pozostałych wartości niematerialnych i prawnych, tj. programów komputerowych (licencji) dokonywane są liniowo, zgodnie z art. 16m ust. 1 pkt. 1 ustawy z dnia

31.12.2013



15 lutego 1992 roku o podatku dochodowym od osób prawnych przez 24 miesiące. W przypadku nabycia licencji, której wartość początkowa nie przekracza 3.500 złotych, odpisywane są jednorazowo w ciężar kosztów w momencie przekazania do użytkowania.

**Środki trwałe** wyceniane są w cenie nabycia lub koszcie wytworzenia po aktualizacji wyceny składników majątku pomniejszonych o skumulowane umorzenie oraz dokonane odpisy aktualizujące ich wartość.

Zarówno dla celów podatkowych jak i bilansowych przyjmowane były stawki amortyzacyjne wynikające z ustawy z dnia 15 lutego 1992 roku o podatku dochodowym od osób prawnych określającej wartość amortyzacji stanowiącej koszty uzyskania przychodów. Określa ona wysokość amortyzacji stanowiącej koszty uzyskania przychodu oraz wartość amortyzacji bilansowej majątku.

Składniki majątku o przewidywanym okresie użytkowania nie przekraczającym jednego roku oraz wartości początkowej nieprzekraczającej 3.500 złotych są jednorazowo odpisywane w ciężar kosztów w momencie przekazania do użytkowania.

Środki trwałe umarzane są według metody liniowej począwszy od miesiąca następnego po miesiącu przyjęcia do eksploatacji.

Stany i rozchody towarów objętych ewidencją wartościową wycenia się wg cen zakupu.

**Aktywa finansowe i zobowiązania finansowe** zaliczane do instrumentów finansowych wycenia się (zgodnie z Rozporządzeniem Ministra Finansów z dnia 12 grudnia 2001 r. w sprawie szczegółowych zasad uznawania metod wyceny zakresu ujawniania i sposobu prezentacji instrumentów finansowych Dz. U. z 2001 r. Nr 149, poz. 1674).

**Należności** wyceniono w kwotach wymaganej zapłaty, z zachowaniem zasady ostrożnej wyceny (po pomniejszeniu o odpisy aktualizujące).



**Środki pieniężne** w walucie polskiej wycenia się wg wartości nominalnej.

**Kapitały (fundusze) własne** ujęto w księgach rachunkowych w wartości nominalnej wg ich rodzajów zgodnie z umową Spółki i zasadami określonymi przepisami prawa.

**Kapitał zakładowy** wykazano w wartości określonej w umowie i wpisanej w Krajowym Rejestrze Sądowym.

**Kapitał zapasowy** tworzony jest z odpisów z czystego zysku rocznego Spółki.

**Rezerwy na zobowiązania** tworzy się w przypadku, gdy kwota lub termin zapłaty są niepewne, ich powstanie jest pewne lub o dużym stopniu prawdopodobieństwa oraz wynikają one z przeszłych zdarzeń i ich wiarygodny szacunek jest możliwy.



4 | S t y l o n a

**Rozliczenia międzyokresowe kosztów** występują w przypadku ponoszenia wydatków dotyczących przyszłych okresów sprawozdawczych. Do kosztów rozliczanych w okresie zalicza się przede wszystkim :

- Składki na ubezpieczenia majątkowe
- Prenumeraty
- Składki członkowskie
- Poniesione koszty lecz dotyczące późniejszych okresów

**Rozliczenie międzyokresowe przychodów** obejmują w szczególności :

- Równowartość otrzymanych zaliczek z tyt. świadczeń , których wykonanie nastąpi w następnych okresach sprawozdawczych.

**Rezerwa i aktywo z tyt. odroczonego** podatku dochodowego są tworzone w związku z brakiem przejściowych różnic między wykazaną w księgach rachunkowych wartością aktywów i pasywów a ich wartością podatkową oraz stratą podatkową możliwą do odliczenia w przyszłości.

**Zobowiązania**, szczególnie wobec budżetu zostały wycenione na dzień bilansowy w kwocie wymagającej zapłaty.

**Na wynik finansowy** składa się :

- Wynik na sprzedaży ,
- Wynik na pozostałej działalności operacyjnej,
- Wynik na działalności finansowej,
- Obowiązkowe obciążenia wyniku finansowego ,
- Wynik na operacjach nadzwyczajnych

Spółki stosują metodę porównawczą pomiaru wyniku finansowego.

**Przychodami ze sprzedaży produktów**, tj. wyrobów gotowych i usług są kwoty należne z tego tytułu od odbiorcy pomniejszona o należny podatek od towarów i usług. Momentem sprzedaży jest przekazanie wyrobów gotowych odbiorcy lub odebranie przez niego usług.

W przypadku Spółki do przychodów z tyt. sprzedaży produktów zalicza się przede wszystkim przychody z tyt. wykonywanych usług.

**Przychody i koszty operacyjne** są to koszty i przychody niezwiązane bezpośrednio z normalną działalnością, wpływające na wynik finansowy.

**Przychody i koszty finansowe**, w przypadku przychodów są to należne przychody z operacji finansowych a w przypadku kosztów są to poniesione koszty z tyt. operacji finansowych.

**Wynik na operacjach nadzwyczajnych** stanowi różnicę między zrealizowanymi zyskami nadzwyczajnymi a poniesionymi stratami nadzwyczajnymi.

5 | Strona

## Dodatkowe informacje i objaśnienia do skonsolidowanego sprawozdania finansowego Grupy Kapitałowej Wakepark S.A.

### Dodatkowe noty objaśniające:

Dodatkowa informacja i objaśnienia obejmują w szczególności:

*Dane o strukturze własności kapitału podstawowego jednostki dominującej, z wyodrębnieniem akcji (udziałów) posiadanych przez jednostkę dominującą i inne jednostki powiązane oraz o liczbie i wartości nominalnej udziałów (akcji), w tym, uprzywilejowanych.*

Kapitał podstawowy Wakepark S.A. na dzień 31 grudnia 2013r. wynosił 378 100 zł i składał się z 3 781 000 równych akcji o wartości nominalnej 0,10 zł każda. Spółka nie emitowała akcji uprzywilejowanych. Według stanu na dzień 31 grudnia główni akcjonariusze (powyżej 5% udziałów):

Lp.	Wyszczególnienie	Ilość posiadanych akcji	Wartość nominalna	Kapitał podstawowy na 31.12.2013r.	Udział w kapitale podstawowym na 31.12.2013r.
1.	Horyza Sabina	471 429	0,10 zł	47 142,90 zł	12,47%
2.	Horyza Stanisław	471 429	0,10 zł	47 142,90 zł	12,47%
3.	Maciej Jarzębowski	347 817	0,10 zł	34 781,70 zł	9,20%
4.	Grzegorz Raczek	250 000	0,10 zł	25 000,00 zł	6,61%
5.	Pozostali	2 240 325	0,10 zł	224 032,50 zł	59,25%
<b>Razem</b>		<b>3 781 000</b>		<b>378 100,00 zł</b>	<b>100,00%</b>

*Wartość firmy lub ujemna wartość firmy dla każdej jednostki objętej konsolidacją osobno, ze wskazaniem sposobu ich ustalenia oraz wysokości dotychczas dokonanych odpisów amortyzacyjnych.*

Ustalenie różnicy pomiędzy ceną nabycia udziałów a częścią aktywów netto nabytej jednostki zależnej (wycenionych w wartościach godziwych, w PLN przypadającą dla podmiotu dominującego)	
Cena nabycia udziałów	3,00
Kapitał podstawowy jednostki	5 000,00
Udział % w kapitale jednostki zależnej	100%
Kapitał własny przypadający dla podmiotu dominującego na dzień nabycia	5 000,00
<b>Różnica ujemna na dzień nabycia</b>	<b>-4 997,00</b>

61 strona

**Informacje liczbowe zapewniające porównywalność danych sprawozdania finansowego za rok poprzedzający ze sprawozdaniem za rok obrotowy.**

Rok obrotowy 2013 jest drugim rokiem kiedy Grupa Kapitałowa Wakepark S.A. sporządza skonsolidowane sprawozdanie finansowe. Na te potrzeby jako za rok 2012 przyjęto dane finansowe spółki dominującej za rok 2012 oraz dane spółki zależnej także za 2012 rok.

**Informacje o istotnych zdarzeniach jakie nastąpiły po dniu bilansowym a nie są uwzględnione w skonsolidowanym sprawozdaniu finansowym**

Nie dotyczy.

**Informacje o istotnych zdarzeniach dotyczących lat ubiegłych, ujętych w skonsolidowanym sprawozdaniu finansowym**

Nie dotyczy.

**Szczegółowy zakres zmian wartości środków trwałych, wartości niematerialnych i prawnych oraz inwestycji długoterminowych**

	[PLN]	
ZMIANY WARTOŚCI NIEMATERIALNYCH I PRAWNYCH (WG GRUP RODZAJOWYCH)	inne wartości niematerialne i prawne	wartości niematerialne i prawne, razem
wartość brutto wartości niematerialnych i prawnych na początek okresu	9 206,96	9 206,96
zwiększenia - zakup	0,00	0,00
zmniejszenia - sprzedaż	0,00	0,00
wartość brutto wartości niematerialnych i prawnych na koniec okresu	9 206,96	9 206,96
skumulowana amortyzacja (umorzenie) na początek okresu	5 890,96	5 890,96
amortyzacja za okres	1 989,60	1 989,60
skumulowana amortyzacja (umorzenie) na koniec okresu	7 880,56	7 880,56
<b>wartość netto wartości niematerialnych i prawnych na koniec okresu</b>	<b>1 326,40</b>	<b>1 326,40</b>

	[PLN]			
ZMIANY WARTOŚCI ŚRODKÓW TRWAŁYCH (WG GRUP RODZAJOWYCH)	Bydunki i budowle	urządzenia techniczne i maszyny	inne środki trwałe	Środki trwałe razem
wartość brutto środków trwałych na początek okresu	202 358,47	113 568,25	20 927,68	336 854,40
zwiększenia - zakup	0,00	18 391,33	0,00	18 391,33
zmniejszenia - sprzedaż	0,00	0,00	0,00	0,00
wartość brutto środków trwałych na koniec okresu	202 358,47	131 959,58	20 927,68	355 245,73
skumulowana amortyzacja (umorzenie) na początek okresu	10 334,00	85 940,39	9 632,21	105 906,60
amortyzacja za okres	10 563,60	10 737,43	2 001,60	23 302,63
skumulowana amortyzacja (umorzenie) na koniec okresu	20 897,60	96 677,82	11 633,81	129 209,23
<b>wartość netto środków trwałych na koniec okresu</b>	<b>181 460,87</b>	<b>35 281,76</b>	<b>9 293,87</b>	<b>226 036,50</b>

Zastrona

	[PLN]	
<b>ŚRODKI TRWAŁE (STRUKTURA WŁASNOŚCIOWA)</b>	<b>2013</b>	<b>2012</b>
własne, w tym:	364 452,69	346 061,36
a. używane na podstawie umowy najmu, dzierżawy lub innej umowy, w tym umowy leasingu,	0,00	0,00
b. wartości niematerialne i prawne, razem	9 206,96	9 206,96

**Wartość gruntów użytkowanych wieczysto.**

Grupa nie posiada gruntów własnych ani użytkowanych wieczysto.

**Wartość niemortyzowanych lub nieumarzanych przez jednostkę środków trwałych, używanych na podstawie umów najmu, dzierżawy i innych umów, w tym z tytułu umów leasingu.**

Grupa nie użytkuje środków trwałych na podstawie ww. umów.

**Zobowiązania wobec budżetu państwa lub jednostek samorządu terytorialnego z tytułu uzyskania prawa własności budynków i budowli.**

Grupa nie posiada zobowiązań wobec budżetu państwa lub jednostek samorządu terytorialnego z tyt. uzyskania prawa własności budynków i budowli.

**Dane o stanie rezerw, według celu ich utworzenia na początek roku obrotowego, zwiększeniach, wykorzystaniu, rozwiązaniu i stanie końcowym.**

	[PLN]			
ZMIANA STANU REZERW	wartość rezerw na początek okresu	zwiększenia	zmniejszenia	wartość rezerw na koniec okresu
rezerwa z tyt. odroczonego podatku dochodowego	0,00	0,00	0,00	0,00
rezerwa na świadczenia emerytalne i podatkowe	0,00	0,00	0,00	0,00
pozostałe rezerwy	8 000,00	12 000,00	-8 000,00	12 000,00
- rezerwa na sporządzenie sprawozdania finansowego	4 000,00	6 000,00	-4 000,00	6 000,00
- rezerwa na badanie sprawozdania finansowego	4 000,00	6 000,00	-4 000,00	6 000,00
<b>Stan na koniec roku obrotowego</b>	<b>8 000,00</b>	<b>12 000,00</b>	<b>-8 000,00</b>	<b>12 000,00</b>

**Dane o odpisach aktualizujących wartość należności, ze wskazaniem stanu na początku roku obrotowego, zwiększeniach, wykorzystaniu, rozwiązaniu i stanie na koniec roku obrotowego.**

W roku 2013 w grupie Wakepark nie utworzono odpisów aktualizujących należności.

**Podział zobowiązań długoterminowych według pozycji bilansu o pozostałym na dzień bilansowy, przewidywanym umową okresie spłaty:**

- a. do 1 roku
- b. od 1 roku do 3 lat
- c. od 3 lat do 5 lat
- d. powyżej 5 lat

Grupa nie posiada zobowiązań długoterminowych.

**Wykaz istotnych pozycji czynnych i biernych rozliczeń międzyokresowych kosztów.**

[PLN]

ROZLICZENIA MIĘDZYOKRESOWE KOSZTÓW	Stan na początek okresu obrotowego	Stan na koniec okresu obrotowego
Rozliczenia międzyokresowe kosztów - czynne razem	16 352,80	12 000,00
A. Długoterminowe	0,00	0,00
B. Krótkoterminowe	16 352,80	12 000,00
- ubezpieczenia	2 832,80	
- inne	12 000,00	12 000,00
- aktywo z tyt. odroczonego podatku dochodowego	1 520,00	0,00
Rozliczenia międzyokresowe kosztów - bierne razem	4 997,00	4 997,00
A. Ujemna wartość firmy	4 997,00	4 997,00

**Wykaz grup zobowiązań zabezpieczonych na majątku jednostki (ze wskazaniem jego rodzaju).**

Nie dotyczy.

Zobowiązania warunkowe, w tym również udzielone przez jednostkę gwarancja, poręczenia, w tym także wekslowe.

Grupa nie udzielała gwarancji i poręczeń.

**Struktura rzeczowa (rodzaje działalności) i terytorialna (kraj, eksport) przychodów netto ze sprzedaży produktów, towarów i materiałów.**

[PLN]

STRUKTURA PRZYCHODÓW	Sprzedaż ogółem		W tym na eksport	
	poprzedni rok obrotowy	bieżący rok obrotowy	poprzedni rok obrotowy	bieżący rok obrotowy
usługi gastronomiczne	92 897,38	446 227,50	0,00	0,00
usługi wynajmu wyciągu	145 771,28	27 601,01	0,00	0,00
pozostałe usługi	225 347,09	69 167,89	0,00	0,00
towary handlowe	473 478,66	149 068,99	0,00	0,00
<b>Razem</b>	<b>937 494,41</b>	<b>692 065,39</b>	<b>0,00</b>	<b>0,00</b>


**Wysokość i wyjaśnienie przyczyn odpisów aktualizujących środki trwałe.**

W roku obrotowym nie wystąpiły nieplanowane odpisy aktualizujące środki trwałe.

**Wysokość odpisów aktualizujących wartość zapasów.**

W roku obrotowym nie wystąpiły nieplanowane odpisy aktualizujące zapasy.

**Informacja o przychodach, kosztach i wynikach działalności zaniechanej w roku obrotowym lub przewidzianej do zaniechania w roku następnym.**

Żadna z powyższych okoliczności w roku obrotowym nie miała miejsca w Grupie.

***Rozliczenie głównych pozycji różniących podstawę opodatkowania podatkiem dochodowym od wyniku finansowego (zysku, straty) brutto***

Grupa Wakepark S.A. nie stanowi podatkowej grupy kapitałowej, dlatego ten punkt pomija się.

***W przypadku jednostek, które sporządzają rachunek zysków i strat w wariantcie kalkulacyjnym, dane o kosztach wytworzenia produktów na potrzeby własne oraz kosztach rodzajowych.***

Grupa nie sporządza rachunku zysków i strat według wariantu kalkulacyjnego.

***Koszt wytworzenia inwestycji rozpoczętych, środków trwałych i prac rozwojowych na własne potrzeby.***

Na dzień 31.12.2013 Grupa nie posiada środków trwałych w budowie.

***Poniesione w ostatnim roku i planowane na następny rok nakłady na niefinansowe aktywa trwałe, odrębnie należy wykazać poniesione i planowane nakłady na ochronę środowiska.***

Grupa w 2013 roku zakupiła środki trwałe na wartość 18.391,33 zł. Nie poniosła i nie planuje nakładów na niefinansowe aktywa trwałe na ochronę środowiska.

***Informacja o zyskach/startach nadzwyczajnych z podziałem na losowe i pozostałe***


W roku obrotowym w jednostce nie wystąpiły starty i zyski nadzwyczajne.

***Podatek dochodowy od wyniku na operacjach nadzwyczajnych.***

W roku obrotowym w jednostce nie wystąpiły operacje nadzwyczajne.

***Informacje o transakcjach z jednostkami powiązаныmi***

Transakcje w 2013 roku pomiędzy Wakepark S.A. a Wakepark Wrocław Sp. z o.o. przedstawiają się następująco:



10 | strona



	[PLN]
1 Przychody ze sprzedaży usług	136 163,43
2 Przychody ze sprzedaży towarów	0,00
3 Przychody z tytułu odsetek	5 737,00
4 Zakupione towary	0,00
5 Należności na 31.12.2013	19 967,72
6 Zobowiązania na 31.12.2013	0,00

**Informacja na temat kontynuowania działalności Grupy Kapitałowej**

W ocenie Zarządu kontynuowanie działalności Grupy Kapitałowej nie jest zagrożone.

**Objaśnianie struktury środków pieniężnych przyjętych do rachunku przepływów**

Rachunek przepływów pieniężnych sporządzany jest metodą pośrednią

**Informacje o przeciętnym w roku obrotowym zatrudnieniu.**

Przeciętnie zatrudnienie w Spółce Dominującej w 2013 roku wynosiło 1 osoby i był to członek zarządu. Pozostałe zatrudnienie odbywało się na bazie umów cywilno-prawnych. W spółce Wakepark Wrocław Sp. z o.o. całość zatrudnienia odbywała się na bazie umów cywilno-prawnych.

**Informacje o wynagrodzeniach, łącznie z wynagrodzeniem z zysku, wypłaconych lub należnych osobom wchodzącym w skład organów zarządzających, nadzorujących albo administrujących spółek handlowych (dla każdej grupy osobno), ze wskazaniem warunków oprocentowania i terminów spłaty.**

	[PLN]	
stan na koniec roku	Członkowie organów	
Wynagrodzenie	Zarządzający	Nadzorujący
Wynagrodzenie Wakepark S.A.	18 944,00	0,00
Wynagrodzenie Wakepark Wrocław Sp. z o.o.	0,00	0,00
<b>Razem w roku</b>	<b>18 944,00</b>	<b>0,00</b>

**Informacja o pożyczkach i świadczeniach o podobnym charakterze udzielonym osobom wchodzącym w skład organów zarządzających i nadzorujących spółek handlowych (dla każdej grupy osobno) ze wskazaniem warunków oprocentowania i terminów spłaty**

Nie miały miejsca

**Informacje o wynagrodzeniu biegłego rewidenta lub podmiotu uprawnionego do badania sprawozdań finansowych, wypłaconym lub należnymi za rok obrotów odrębnie za:**


- a) obowiązkowe badanie rocznego sprawozdania finansowego
- b) inne usługi poświadczające

c) usługi doradztwa podatkowego

d) pozostałe usługi

Wynagrodzenie biegłego rewidenta na przeprowadzenie badania sprawozdania finansowego wynosi 6.000.00 zł

Wrocław, 26 maja 2014r,

  
.....  
Sporządzający *wicz*


  
.....  
Kierownik jednostki

BILANS - AKTYWA		[PLN]	
Symbol	Nazwa	2013-12-31	2012-12-31
<b>A</b>	<b>Aktywa trwałe</b>	<b>232 362,90</b>	<b>240 783,80</b>
<b>A.I</b>	<b>Wartości niematerialne i prawne</b>	<b>1 326,40</b>	<b>3 316,00</b>
A.I.1	Koszty zakończonych prac rozwojowych	0,00	0,00
A.I.2	Wartość firmy	0,00	0,00
A.I.3	Inne wartości niematerialne i prawne	1 326,40	3 316,00
A.I.4	Zaliczki na poczet wartości niemater. i prawnych	0,00	0,00
<b>A.II</b>	<b>Rzeczowe aktywa trwałe</b>	<b>226 036,50</b>	<b>230 947,80</b>
A.II.1	Środki trwałe	226 036,50	230 947,80
A.II.1.a	grunty (w tym prawo użytkowania wiecz. gruntu)	0,00	0,00
A.II.1.b	budynki, lokale i obiekty inżyn. lądowej i wodnej	181 460,87	192 024,47
A.II.1.c	urządzenia techniczne i maszyny	35 281,76	27 627,86
A.II.1.d	środki transportu	0,00	0,00
A.II.1.e	inne środki trwałe	9 293,87	11 295,47
A.II.2	Środki trwałe w budowie	0,00	0,00
A.II.3	Zaliczki na środki trwałe w budowie	0,00	0,00
<b>A.III</b>	<b>Należności długoterminowe</b>	<b>0,00</b>	<b>0,00</b>
A.III.1	Od jednostek powiązanych	0,00	0,00
A.III.2	Od pozostałych jednostek	0,00	0,00
<b>A.IV</b>	<b>Inwestycje długoterminowe</b>	<b>5 000,00</b>	<b>5 000,00</b>
A.IV.1	Nieruchomości	0,00	0,00
A.IV.2	Wartości niematerialne i prawne	0,00	0,00
A.IV.3	Długoterminowe aktywa finansowe	5 000,00	5 000,00
A.IV.3.a	w jednostkach powiązanych:	5 000,00	5 000,00
A.IV.3.a.1	udziały lub akcje	5 000,00	5 000,00
A.IV.3.a.2	inne papiery wartościowe	0,00	0,00
A.IV.3.a.3	udzielone pożyczki	0,00	0,00
A.IV.3.a.4	inne długoterminowe aktywa	0,00	0,00
A.IV.3.b	w pozostałych jednostkach:	0,00	0,00
A.IV.4	Inne inwestycje długoterminowe	0,00	0,00
<b>A.V</b>	<b>Długoterminowe rozliczenia międzyokresowe</b>	<b>0,00</b>	<b>1 520,00</b>
A.V.1	Aktywa z tytułu odroczonego podatku dochodowego	0,00	1 520,00
A.V.2	Inne rozliczenia międzyokresowe	0,00	0,00
<b>B</b>	<b>Aktywa obrotowe</b>	<b>294 971,39</b>	<b>360 128,10</b>
<b>B.I</b>	<b>Zapasy</b>	<b>88 681,87</b>	<b>120 953,25</b>
B.I.1	Materiały	636,40	636,40
B.I.2	Półprodukty i produkty w toku	0,00	0,00
B.I.3	Produkty gotowe	0,00	0,00
B.I.4	Towary	52 485,39	61 661,76
B.I.5	Zaliczki na dostawy	35 560,08	58 655,09
<b>B.II</b>	<b>Należności krótkoterminowe</b>	<b>192 567,49</b>	<b>179 339,79</b>
B.II.1	Należności od jednostek powiązanych	0,00	0,00
B.II.1.a	z tytułu dostaw i usług, o okresie spłaty:	0,00	0,00
B.II.1.a.1	do 12 miesięcy	0,00	0,00
B.II.1.a.2	powyżej 12 miesięcy	0,00	0,00
B.II.1.b	inne	0,00	0,00
B.II.2	Należności od pozostałych jednostek	192 567,49	179 339,79
B.II.2.a	z tytułu dostaw i usług, o okresie spłaty:	20 773,56	38 224,74
B.II.2.a.1	do 12 miesięcy	20 773,56	38 224,74

BILANS - AKTYWA		[PLN]	
Symbol	Nazwa	2013-12-31	2012-12-31
B.II.2.a.2	powyżej 12 miesięcy	0,00	0,00
B.II.3.b	z tytułu pod., dotacji, cel, ubezpie. społ. i zdr.	74 213,57	34 399,52
B.II.3.c	inne	97 580,36	106 715,53
B.II.3.d	dochodzone na drodze sądowej	0,00	0,00
<b>B.III</b>	<b>Inwestycje krótkoterminowe</b>	<b>1 722,03</b>	<b>45 002,26</b>
B.III.1	Krótkoterminowe aktywa finansowe	1 722,03	45 002,26
B.III.1.a	w jednostkach powiązanych	0,00	0,00
B.III.1.a.1	udziały lub akcje	0,00	0,00
B.III.1.a.2	inne papiery wartościowe	0,00	0,00
B.III.1.a.3	udzielone pożyczki	0,00	0,00
B.III.1.a.4	inne krótkoterminowe aktywa finansowe	0,00	0,00
B.III.1.b	w pozostałych jednostkach	0,00	0,00
B.III.1.c	środki pieniężne i inne aktywa pieniężne	1 722,03	45 002,26
B.III.1.c.1	środki pieniężne w kasie i na rachunkach	1 722,03	45 002,26
B.III.1.c.2	inne środki pieniężne	0,00	0,00
B.III.1.c.3	inne aktywa pieniężne	0,00	0,00
B.III.2	Inne inwestycje krótkoterminowe	0,00	0,00
<b>B.IV</b>	<b>Krótkoterminowe rozliczenia międzyokresowe</b>	<b>12 000,00</b>	<b>14 832,80</b>
	<b>Aktywa razem</b>	<b>527 334,29</b>	<b>600 911,90</b>

GŁÓWNY KSIĘGOWY


  
Artur Rochowicz


  
Marek Lisowski

BILANS - PASywa		[PLN]	
Symbol	Nazwa	2013-12-31	2012-12-31
<b>C</b>	<b>Kapitał (fundusz) własny</b>	<b>295 689,65</b>	<b>521 834,91</b>
<b>C.I</b>	<b>Kapitał (fundusz) podstawowy</b>	<b>383 100,00</b>	<b>383 100,00</b>
<b>C.II</b>	<b>Należne wpłaty na kapitał podst. (wielkość ujemna)</b>	<b>0,00</b>	<b>0,00</b>
<b>C.III</b>	<b>Udziały (akcje) własne (wielkość ujemna)</b>	<b>0,00</b>	<b>0,00</b>
<b>C.IV</b>	<b>Kapitał (fundusz) zapasowy</b>	<b>952 899,40</b>	<b>952 899,40</b>
<b>C.V</b>	<b>Kapitał z aktualizacji wyceny</b>	<b>0,00</b>	<b>0,00</b>
<b>C.VI</b>	<b>Pozostałe kapitały (fundusze) rezerwowe</b>	<b>0,00</b>	<b>0,00</b>
<b>C.VII</b>	<b>Zysk (strata) z lat ubiegłych</b>	<b>-815 684,49</b>	<b>-251 955,55</b>
<b>C.VIII</b>	<b>Zysk (strata) netto</b>	<b>-224 625,26</b>	<b>-562 208,94</b>
<b>C.IX</b>	<b>Odpisy z zysku netto w roku obrot. (wielk. ujemna)</b>	<b>0,00</b>	<b>0,00</b>
<b>D</b>	<b>Zobowiązania i rezerwy na zobowiązania</b>	<b>231 644,64</b>	<b>79 076,99</b>
<b>D.I</b>	<b>Rezerwy na zobowiązania</b>	<b>0,00</b>	<b>0,00</b>
<b>D.II</b>	<b>Zobowiązania długoterminowe</b>	<b>0,00</b>	<b>0,00</b>
<b>D.III</b>	<b>Zobowiązania krótkoterminowe</b>	<b>214 647,64</b>	<b>66 079,99</b>
D.III.1	Wobec jednostek powiązanych	5 000,01	0,00
D.III.1.a	z tytułu dostaw i usług, o okresie wymagalności:	0,01	0,00
D.III.1.a.1	do 12 miesięcy	0,01	0,00
D.III.1.a.2	powyżej 12 miesięcy	0,00	0,00
D.III.1.b	inne	5 000,00	0,00
D.III.2	Wobec pozostałych jednostek	209 647,63	66 079,99
D.III.2.a	kredyty i pożyczki	66 723,29	0,00
D.III.2.b	z tytułu emisji dłużnych papierów wartościowych	0,00	0,00
D.III.2.c	inne zobowiązania finansowe	0,00	0,00
D.III.2.d	z tytułu dostaw i usług, o okresie wymagalności:	129 586,00	56 403,51
D.III.2.d.1	do 12 miesięcy	129 586,00	56 403,51
D.III.2.d.2	powyżej 12 miesięcy	0,00	0,00
D.III.2.e	zaliczki otrzymane na dostawy	502,00	2 229,00
D.III.2.f	zobowiązania weksłowe	0,00	0,00
D.III.2.g	z tytułu podatków, cel, ubezpiec. i innych świadczeń	11 331,44	5 089,48
D.III.2.h	z tytułu wynagrodzeń	0,00	1 958,00
D.III.2.j	inne	1 504,90	400,00
D.III.3	Fundusze specjalne	0,00	0,00
<b>D.IV</b>	<b>Rozliczenia międzyokresowe</b>	<b>16 997,00</b>	<b>12 997,00</b>
D.IV.1	Ujemna wartość firmy	4 997,00	4 997,00
D.IV.2	Inne rozliczenia międzyokresowe	12 000,00	8 000,00
D.IV.2.a	długoterminowe	0,00	0,00
D.IV.2.b	krótkoterminowe	12 000,00	8 000,00
	<b>Pasywa razem</b>	<b>527 334,29</b>	<b>600 911,90</b>

GŁÓWNY KSIĘGOWY

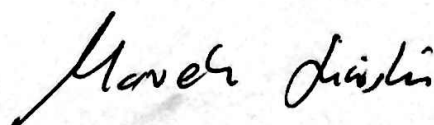
Arthur Pachowicz

Krzysztof Jankowski

Sprawozdanie finansowe za 2013 - Skonsolidowany Rachunek Zysków i Strat dla Wakepark S.A. Załącznik nr 2

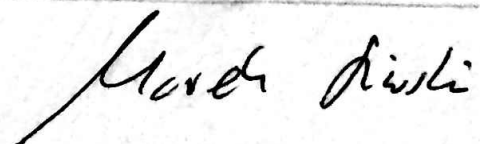
		[PLN]	
	Nazwa	01.01-31.12.2013	01.01-31.12.2012
<b>A</b>	<b>Przychody netto ze sprzedaży i zrównane z nimi</b>	<b>692 065,39</b>	<b>869 780,99</b>
	- w tym od jednostek powiązanych	0,00	0,00
I	Przychody netto ze sprzedaży produktów	96 768,90	400 529,70
II	Zmiana stanu produktów (zw.-wart.dod.,zm.-wart.uj)	0,00	0,00
III	Koszt wytworzenia produktów na własne potrzeby	0,00	-67 713,42
IV	Przychody netto ze sprzedaży towarów i materiałów	595 296,49	536 964,71
<b>B</b>	<b>Koszty działalności operacyjnej</b>	<b>898 807,74</b>	<b>1 380 649,33</b>
I	Amortyzacja	25 292,23	90 064,35
II	Zużycie materiałów i energii	68 205,04	127 151,22
III	Usługi obce	361 978,08	665 437,28
IV	Podatki i opłaty	7 653,26	13 114,32
	- w tym podatek akcyzowy	0,00	0,00
V	Wynagrodzenia	112 749,11	149 810,60
VI	Ubezpieczenia społeczne i inne świadczenia	4 825,83	11 617,32
VII	Pozostałe koszty rodzajowe	10 180,00	32 177,07
VIII	Wartość sprzedanych towarów i materiałów	307 924,19	291 277,17
<b>C</b>	<b>Zysk (strata) ze sprzedaży (A-B)</b>	<b>-206 742,35</b>	<b>-510 868,34</b>
<b>D</b>	<b>Pozostałe przychody operacyjne</b>	<b>11 789,28</b>	<b>87,90</b>
I	Zysk ze zbycia niefinansowych aktywów trwałych	0,00	0,00
II	Dotacje	0,00	0,00
III	Inne przychody operacyjne	11 789,28	87,90
<b>E</b>	<b>Pozostałe koszty operacyjne</b>	<b>22 148,07</b>	<b>102 195,31</b>
I	Strata ze zbycia niefinansowych aktywów trwałych	0,00	0,00
II	Aktualizacja wartości aktywów niefinansowych	0,00	45 500,00
III	Inne koszty operacyjne	22 148,07	56 695,31
<b>F</b>	<b>Zysk (strata) z działalności operacyjnej (C+D-E)</b>	<b>-217 101,14</b>	<b>-612 975,75</b>
<b>G</b>	<b>Przychody finansowe</b>	<b>0,00</b>	<b>90 621,02</b>
I	Dywidendy i udziały w zyskach	0,00	0,00
	w tym od jednostek powiązanych	0,00	0,00
II	Odsetki	0,00	0,02
	w tym od jednostek powiązanych	0,00	0,00
III	Zysk ze zbycia inwestycji	0,00	0,00
IV	Aktualizacja wartości inwestycji	0,00	0,00
V	Inne	0,00	90 621,00
<b>H</b>	<b>Koszty finansowe</b>	<b>6 783,12</b>	<b>27 523,21</b>
I	Odsetki	5 390,93	26 789,33
	w tym dla jednostek powiązanych	-5 737,00	0,00
II	Strata ze zbycia inwestycji	0,00	0,00
III	Aktualizacja wartości inwestycji	0,00	0,00
IV	Inne	1 392,19	733,88
<b>I</b>	<b>Zysk (strata) z działalności gospodarczej (F+G-H)</b>	<b>-223 884,26</b>	<b>-549 877,94</b>
<b>J</b>	<b>Wynik zdarzeń nadzwyczajnych (J.I - J.II)</b>	<b>0,00</b>	<b>0,00</b>
I	Zyski nadzwyczajne	0,00	0,00
II	Straty nadzwyczajne	0,00	0,00
<b>K</b>	<b>Zysk (strata) brutto (I+/-J)</b>	<b>-223 884,26</b>	<b>-549 877,94</b>
<b>L</b>	<b>Podatek dochodowy</b>	<b>741,00</b>	<b>13 851,00</b>
<b>M</b>	<b>Pozostałe obow. zmniejszenia zysku (związk.straty)</b>	<b>0,00</b>	<b>-1 520,00</b>
<b>N</b>	<b>Zysk (strata) netto (K- L- M)</b>	<b>-224 625,26</b>	<b>-562 208,94</b>


  
 Artur Rochowicz



  
 Marek Jasiński

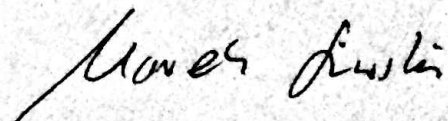
Rachunek przepływów pieniężnych - metoda pośrednia		2013-12-31	2012-12-31
<b>A. PRZEPLYYWY ŚRODKÓW PIEN. Z DZIAŁALNOŚCI OPERACYJNEJ</b>			
I.	Zysk (Strata) netto	-224 625,26	-562 208,94
II.	Korekty razem	138 404,00	-43 566,06
	1. Amortyzacja	25 292,23	90 064,35
	2. Zyski (straty) z tytułu różnic kursowych	0,00	733,88
	3. Odsetki i udziały w zyskach (dywidendy)	5 390,93	26 789,31
	4. Zysk (starta) z działalności inwestycyjnej	0,00	0,00
	5. Zmiana stanu rezerw	0,00	-6 400,00
	6. Zmiana stanu zapasów	32 271,38	-56 017,82
	7. Zmiana stanu należności	-13 227,70	-132 761,12
	8. Zmiana stanu zobowiązań krótkoterminowych, z wyjątkiem pożyczek i kredytów	81 844,36	49 418,03
	9. Zmiana stanu rozliczeń międzyokresowych	8 352,80	7 860,20
	10. Inne korekty	-1 520,00	-23 252,89
III.	<b>Przeplwy pieniężne netto z działalności operacyjnej (I+/-II)</b>	<b>-86 221,26</b>	<b>-605 775,00</b>
<b>B. PRZEPLYYWY ŚRODKÓW PIEN. Z DZIAŁALNOŚCI INWESTYCYJNEJ</b>			
I.	Wpływy	0,00	0,00
	1. Zbycie wartości niematerialnych i prawnych oraz rzeczowych aktywów trwałych	0,00	0,00
	2. Zbycie inwestycji w nieruchomości oraz wartości niematerialne i prawne	0,00	0,00
	3. Z aktywów finansowych, w tym:	0,00	0,00
	a) w jednostkach powiązanych	0,00	0,00
	b) w pozostałych jednostkach	0,00	0,00
	- zbycie aktywów finansowych	0,00	0,00
	- dywidendy i udziały w zyskach	0,00	0,00
	- spłata udzielonych pożyczek długoterminowych	0,00	0,00
	- odsetki	0,00	0,00
	- inne wpływy z aktywów finansowych	0,00	0,00
	4. Inne wpływy inwestycyjne	0,00	0,00
II.	Wydatki	18 391,33	-226 902,83
	1. Nabycie wartości niematerialnych i prawnych oraz rzeczowych aktywów trwałych	18 391,33	-226 902,83
	2. Inwestycje w nieruchomości oraz wartości niematerialne i prawne	0,00	0,00
	3. Na aktywa finansowe, w tym:	0,00	0,00
	- nabycie aktywów finansowych	0,00	0,00
	- udzielone pożyczki długoterminowe	0,00	0,00
	4. Inne wydatki inwestycyjne	0,00	0,00
III.	<b>Przeplwy pieniężne netto z działalności inwestycyjnej (I-II)</b>	<b>-18 391,33</b>	<b>-226 902,83</b>
<b>C. PRZEPLYYWY ŚRODKÓW PIEN. Z DZIAŁALNOŚCI FINANSOWEJ</b>			
I.	Wpływy	66 723,29	868 500,00
	1. Wpływy netto z wydania udziałów (emisji akcji) i innych instrumentów kapitałowych oraz dopłat do kapitału	0,00	868 500,00
	2. Kredyty i pożyczki	66 723,29	0,00
	3. Emisja dłużnych papierów wartościowych	0,00	0,00
	4. Inne wpływy finansowe	0,00	0,00
II.	Wydatki	5 390,93	26 789,31
	1. Nabycie udziałów (akcji) własnych	0,00	0,00
	2. Dywidendy i inne wypłaty na rzecz właścicieli	0,00	0,00
	3. Inne, niż wypłaty na rzecz właścicieli wydatki z tytułu podziału zysku	0,00	0,00
	4. Spłaty kredytów i pożyczek	0,00	0,00
	5. Wykup dłużnych papierów wartościowych	0,00	0,00
	6. Z tytułu innych zobowiązań finansowych	0,00	0,00
	7. Płatności zobowiązań z tytułu umów leasingu finansowego	0,00	0,00
	8. Odsetki	5 390,93	26 789,31
	9. Inne wydatki finansowe	0,00	0,00
III.	<b>Przeplwy pieniężne netto z działalności finansowej (I-II)</b>	<b>61 332,36</b>	<b>841 710,69</b>
D.	<b>PRZEPLYYWY PIENIĘŻNE NETTO RAZEM (A.III+/-B.III+/-C.III)</b>	<b>-43 280,23</b>	<b>9 032,86</b>
E.	<b>BILANSOWA ZMIANA STANU ŚRODKÓW PIENIĘŻNYCH,</b>	<b>0,00</b>	<b>-733,88</b>
	- zmiana stanu środków pieniężnych z tytułu różnic kursowych	0,00	-733,88
F.	<b>Środki pieniężne na początek okresu</b>	<b>45 002,26</b>	<b>36 703,28</b>
G.	<b>Środki pieniężne na koniec okresu (F+/-D), w tym</b>	<b>1 722,03</b>	<b>45 002,26</b>
	- o ograniczonej możliwości dysponowania		

SŁOWNY KSIĘGOWY  
  
 Artur Rochowicz

  
 Marek Piński

Wyszczególnienie		2013-12-31	2012-12-31
I.	Kapitał (fundusz) własny na początek okresu (BO)	383 100,00	227 500,00
	- zmiany przyjętych zasad (polityki) rachunkowości	0,00	0,00
	- korekty błędów	0,00	0,00
I.a	Kapitał (fundusz) własny na początek okres (BO), po korektach	383 100,00	233 796,74
1.	<b>Kapitał (fundusz) podstawowy na początek okres (BO)</b>	<b>383 100,00</b>	<b>227 500,00</b>
1.1	Zmiany kapitału (funduszu) podstawowego	0,00	155 600,00
a.	zwiększenia (z tytułu)	0,00	155 600,00
	- wydanie emisji akcji serii D		100 400,00
	- wydanie emisji akcji serii E		50 200,00
	- zakup spółki		5 000,00
b.	zmniejszenia (z tytułu)	0,00	0,00
	- umorzenia udziałów (akcji)		0,00
1.2	Kapitał (fundusz) podstawowy na koniec okresu	383 100,00	383 100,00
2.	<b>Należne wpłaty na kapitał podstawowy na początek okresu</b>	<b>0,00</b>	<b>0,00</b>
2.1	Zmiana należnych wpłat na kapitał podstawowy	0,00	0,00
a.	zwiększenie (z tytułu)	0,00	0,00
	.....	0,00	0,00
b.	zmniejszenie (z tytułu)	0,00	0,00
	.....	0,00	0,00
2.2	Należne wpłaty na kapitał podstawowy na koniec okresu	0,00	0,00
3.	<b>Udziały (akcje) własne na początek okresu</b>	<b>0,00</b>	<b>0,00</b>
a.	zwiększenia	0,00	0,00
b.	zmniejszenia	0,00	0,00
3.1	Udziały (akcje) własne na koniec okresu	0,00	0,00
4.	<b>Kapitał (fundusz) zapasowy na początek okresu</b>	<b>952 899,40</b>	<b>234 999,40</b>
4.1	Zmiana kapitału (funduszu) zapasowego	0,00	717 900,00
a.	zwiększenia (z tytułu)	0,00	727 900,00
	- emisji akcji serii D powyżej wartości nominalnej	0,00	485 266,67
	- emisji akcji serii E powyżej wartości nominalnej	0,00	242 633,33
	- z podziału zysku (ustawowo)		0,00
	- z podziału zysku (ponad wymaganą ustawowo minimalną wartość)		0,00
	.....		0,00
b.	zmniejszenie (z tytułu)	0,00	-10 000,00
	- pokrycia straty		0,00
	- korekty	0,00	-10 000,00
4.2	Stan kapitału (funduszu) zapasowego na koniec okresu	952 899,40	952 899,40
5.	<b>Kapitał (funduszu) z aktualizacji wyceny na początek okresu - zmiany przyjętych zasad (polityki)</b>	<b>0,00</b>	<b>0,00</b>
5.1.	Zmiany kapitału (funduszu) z aktualizacji wyceny	0,00	0,00
a.	zwiększenia (z tytułu)	0,00	0,00
b.	zmniejszenia (z tytułu)	0,00	0,00
	- zbycie środków trwałych	0,00	0,00
5.2	Kapitał (fundusz) z aktualizacji wyceny na koniec okresu	0,00	0,00
6.	<b>Pozostałe kapitały (fundusze) rezerwowe na początek okresu</b>	<b>0,00</b>	<b>0,00</b>
6.1.	Zmiany pozostałych kapitałów (funduszy) rezerwowych	0,00	0,00
	- zwiększenia (z tytułu)	0,00	0,00
	- zmniejszenie (z tytułu)	0,00	0,00
6.2	Pozostałe kapitały (fundusze) rezerwowe na koniec okresu	0,00	0,00
7.	<b>Zysk (strata) z lat ubiegłych na początek okresu</b>	<b>-562 208,94</b>	<b>-228 702,66</b>
7.1.	Zysk z lat ubiegłych na początek okresu	0,00	-228 702,66
	- zmiany przyjętych zasad (polityki) rachunkowości	0,00	0,00
	- korekty błędów	0,00	0,00
7.2.	Zysk z lat ubiegłych na początek okresu, po korektach	0,00	0,00
	- zwiększenia (z tytułu)	0,00	0,00
	- podział zysku z lat ubiegłych	0,00	0,00
	.....	0,00	0,00
	- zmniejszenie (z tytułu)	0,00	0,00
	.....	0,00	0,00
7.3.	Zysk z lat ubiegłych na koniec okresu	0,00	0,00
7.4.	Strata z lat ubiegłych na początek okresu	-815 684,49	-228 702,66
	- zmiany przyjętych zasad (polityki) rachunkowości	0,00	0,00
	- korekty błędów	0,00	0,00
7.5.	Strata z lat ubiegłych na początek okresu, po korektach	-815 684,49	-228 702,66
	- zwiększenia (z tytułu)	0,00	0,00
	- przeniesienie straty z lat ubiegłych do pokrycia	0,00	0,00
	- zakup spółki	0,00	-23 252,89
	- zmniejszenie (z tytułu)	0,00	0,00
	.....	0,00	0,00
7.6.	Strata z lat ubiegłych na na koniec okresu	-815 684,49	-251 955,55
7.7.	Zysk (strata) z lat ubiegłych na koniec okresu	-815 684,49	-251 955,55
8.	<b>Wynik netto</b>	<b>-224 625,26</b>	<b>-562 208,94</b>
a.	zysk netto		0,00
b.	strata netto	-224 625,26	-562 208,94
c.	odpisy z zysku		0,00
II.	<b>Kapitał (fundusz) własny na koniec okresu (BZ)</b>	<b>295 689,65</b>	<b>521 834,91</b>
III.	<b>Kapitał (fundusz) własny, po uwzględnieniu proponowanego zysku (pokrycia straty)</b>	<b>295 689,65</b>	<b>521 834,91</b>

GŁÓWNY KSIĘGOWY  
  
 Artur Pochowicz

  
 Marek Jurek