

Jednostkowy Raport Roczny PiLab SA za 2014 rok

Wrocław, 02.06.2015 rok

LIST PRZEWODNI ZARZĄDU PiLab S.A.	3
WPROWADZENIE.....	4
INFORMACJE O SPÓŁCE.....	4
WYBRANE DANE FINANSOWE EMITENTA – PiLab SA	5
Wybrane pozycje z bilansu Emitenta	5
Wybrane pozycje rachunku zysku i strat Emitenta	6
Wybrane pozycje rachunku przepływów pieniężnych Emitenta.....	6
SPRAWOZDANIE ZARZĄDU Z DZIAŁALNOŚCI SPÓŁKI PiLab SA W ROKU OBROTOWYM OD 01.01.2014R. DO 31.12.2014R.....	7
Charakterystyka spółki	8
Struktura akcjonariatu oraz struktura głosów Walnym Zgromadzeniu	10
Zarząd i Rada Nadzorcza Spółki.....	10
Zdarzenia istotnie wpływające na działalność jednostki, jakie nastąpiły w okresie obrotowym, a także po jego zakończeniu, do dnia zatwierdzenia sprawozdania finansowego	11
Przewidywany rozwój Spółki oraz aktualna i przewidywana sytuacja finansowa	16
Czynniki ryzyka związane z działalnością spółki	18
Pozostałe informacje wymagane	21
OŚWIADCZENIE ZARZĄDU W SPRAWIE RZETELNOŚCI SPRAWOZDANIA FINANSOWEGO SPÓŁKI	23
OŚWIADCZENIE ZARZĄDU W SPRAWIE PODMIOTU UPRAWIONEGO DO BADANIA SPRAWOZDAŃ FINANSOWYCH	24
SPRAWOZDANIE FINANSOWE OD 01 STYCZNIA 2014 DO 31 GRUDNIA 2014 ROKU	25
Wprowadzenie do sprawozdania finansowego	27
Bilans	34
Rachunek zysków i strat	38
Zestawienie zmian w kapitale (funduszu) własnym	40
Rachunek przepływów pieniężnych	42
Dodatkowe informacje i objaśnienia.....	44
OPINIA I RAPORT BIEGŁEGO REWIDENTA Z BADANIA SPRAWOZDANIA FINANSOWEGO ZA ROK 2014	56
STOSOWANIE ZASAD ŁADU KORPORACYJNEGO „DOBRE PRAKTYKI SPÓŁEK NOTOWANYCH NA NEWCONNECT”	77

LIST PRZEWODNI ZARZĄDU PiLab S.A.

Szanowni Państwo,

Wydarzenia związane z premierą produktu PiLab/BI w maju 2015 roku stanowią najkrótsze podsumowanie podjętych i zrealizowanych działań w 2014 roku.

Miniony rok upłynął pod znakiem pilotażowego testowania i rozwoju technologii, interakcji z klientami oraz budowy zespołu specjalistów z doświadczeniem w opracowywaniu i wprowadzaniu systemów IT klasy enterprise na globalne rynki. Zrealizowane z sukcesem cele strategiczne w 2014 roku stanowiły fundament, na którym oparliśmy rynkową inaugurację oferty PiLab/BI, tym samym przeszliśmy do następnego etapu rozwoju Spółki z początkiem maja 2015 roku.

Wyżej wymienione aktywności na płaszczyźnie produkcyjnej i biznesowej przeplatały się z wątkami kapitałowymi, które zapewniły Spółce finansowanie dynamicznego rozwoju.

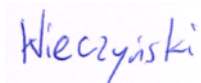
Efektorem licznych spotkań i konsultacji z przedstawicielami inwestorów instytucjonalnych oraz indywidualnych, dostrzegalne jest coraz lepsze zrozumienie przyjętego przez Zarząd PiLab modelu biznesowego z powodzeniem wdrażanego w krajach z wieloletnim doświadczeniem w budowaniu podmiotów technologicznych (USA, Izrael, Estonia i Wielka Brytania). Mimo iż model ten jest nadal egzotyczny w Polsce, to uzyskane wsparcie inwestorów pozwala na realizację strategii PiLab, która uwiarygadnia się poprzez realizację kolejnych milowych kroków, konsekwentnie dążąc do osiągnięcia przez Spółkę pozycji „globalnego vendora technologii”.

Według metodologii stosowanej w Dolinie Krzemowej PiLab aktualnie znajduje się na etapie finansowania rundy A. Rozpoczynamy proces inwestycji w rozwój sprzedaży, równolegle uruchamiamy beta-testy na rynku amerykańskim (analogicznie do działań podjętych w Polsce w 2014 roku), które mają się zakończyć premierą produktu w 2016 roku w USA. Następnie, rozpoczniemy inwestycję w rozwój sprzedaży w USA i Europie. Charakterystyczną cechą szybko rosnących spółek high-tech jest sukcesywne przechodzenie do kolejnych etapów rozwoju i wyciąganie wniosków z dotychczas pozyskanych doświadczeń biznesowych i organizacyjnych. Natomiast w ujęciu finansowym, obecnie w PiLab ciężar ponoszonych nakładów powoli będzie przesuwac się z kosztów rozwoju oprogramowania na koszty rozwoju sprzedaży, która to zweryfikuje przyjęte w testach założenia rynkowe na znacznie większej liczbie podmiotów.

Zachęcamy do zapoznania się z niniejszym raportem, jednocześnie podtrzymujemy zaproszenie do wizyty w siedzibie Spółki we Wrocławiu.

Piątkowe spotkania z inwestorami stały się już tradycją w Spółce, dzięki licznym grupom gości odwiedzających PiLab.

Z wyrazami szacunku,



Paweł Wieczyński

Prezes Zarządu PiLab SA

WPROWADZENIE

Wybrane informacje finansowe zawierające podstawowe dane liczbowe (w złotych oraz przeliczone na euro) podsumowujące sytuację finansową PiLab S.A. w okresie 01.01.2014 r. – 31.12.2014 r.

Pozycje bilansu przeliczono według kursu średniego euro ogłoszonego przez Narodowy Bank Polski obowiązujący na dzień bilansowy.

Pozycje rachunku zysków i strat oraz rachunku przepływów pieniężnych przeliczono według kursu średniego euro będącego średnią arytmetyczną średnich kursów euro ogłoszonych przez Narodowy Bank Polski i obowiązujących na ostatni dzień każdego zakończonego miesiąca roku obrotowego.

Kurs średni euro	2014	2013
Średni kurs euro na dzień bilansowy (31 grudnia)	4,2623	4,1472
Średni kurs euro w okresie od 01 stycznia do 31 grudnia	4,1893	4,2110

Źródło: NBP

INFORMACJE O SPÓŁCE

Firma:	PiLab SA
Telefon:	+48 71 707 21 74
Fax:	+48 71 707 22 73
Adres E-mail:	biuro@pilab.pl
Adres www:	www.pilab.pl
NIP:	894-303-43-18
REGON:	21737247
KRS:	0000405409

WYBRANE DANE FINANSOWE EMITENTA – PiLab SA

Wybrane pozycje z bilansu Emitenta

Wyszczególnienie	Na dzień 31.12.2014 r.	Na dzień 31.12.2013 r.	Na dzień 31.12.2014 r.	Na dzień 31.12.2013 r.
	PLN	PLN	EUR	EUR
Kapitał własny	3 343 033,27	1 384 186,98	784 326,13	333 764, 22
Należności długoterminowe	0,00	0,00	0,00	0,00
Należności krótkoterminowe	792 395,66	614 263,95	185 908,00	148 115,34
Środki pieniężne i inne aktywa pieniężne	2 326 326,78	209 117,68	545 791,42	50 423,82
Zobowiązania długoterminowe	65 359,81	13 406,44	15 334,40	3 232,65
Zobowiązania krótkoterminowe	482 737,61	281 189,93	113 257,54	67 802,35

Źródło: Emitent

Wybrane pozycje rachunku zysku i strat Emitenta

Wyszczególnienie	Za okres od 01.01.2014 r. do 31.12.2014 r.	Za okres od 01.01.2013 r. do 31.12.2013 r.	Za okres od 01.01.2014 r. do 31.12.2014 r.	Za okres od 01.01.2013 r. do 31.12.2013 r.
	PLN	PLN	EUR	EUR
Przychody netto ze sprzedaży	601 050,86	1 401 750,65	143 474,57	332 878,33
Amortyzacja	258 837,23	106 579,17	61 786,05	25 309,71
Zysk/strata ze sprzedaży	- 2 902 799,23	- 1 236 579,59	- 692 916,21	- 293 654,62
Zysk/strata z działalności operacyjnej	- 2 932 240,78	- 1 261 444,04	- 699 944,09	- 299 559,26
Zysk/strata brutto	- 2 968 848,71	- 1 261 939,47	- 708 682,63	- 299 676,91
Zysk/strata netto	- 2 957 147,71	- 1 250 111,19	- 705 889,53	- 296 868,01

Źródło: Emitent

Wybrane pozycje rachunku przepływów pieniężnych Emitenta

Wyszczególnienie	Za okres od 01.01.2014 r. do 31.12.2014 r.	Za okres od 01.01.2013 r. do 31.12.2013 r.	Za okres od 01.01.2014 r. do 31.12.2014 r.	Za okres od 01.01.2013 r. do 31.12.2013 r.
	PLN	PLN	EUR	EUR
Przepływy pieniężne netto z działalności operacyjnej	- 2 717 341,77	- 1 070 514,74	- 648 646,36	- 254 218,65
Przepływy pieniężne netto z działalności inwestycyjnej	- 9 846,38	- 393 900,00	- 2 350,39	- 93 540,73
Przepływy pieniężne netto z działalności finansowej	4 844 397,25	1 452 491,31	1 156 387,72	344 927,88
Przepływy pieniężne netto razem	2 117 209,10	- 11 933,43	505 390,96	- 2 833,87

Źródło: Emitent

SPRAWOZDANIE ZARZĄDU Z DZIAŁALNOŚCI SPÓŁKI PiLab SA W ROKU OBROTOWYM OD 01.01.2014R. DO 31.12.2014R.

Sprawozdanie Zarządu z działalności PiLab SA za 2014 rok.

PiLab Spółka Akcyjna
ul. Rzeźnicza 32-33, 50-130 Wrocław | KRS: 0000405409, NIP: 894-303-43-18, REGON: 021737247 | Sąd rejestrowy: Sąd Rejonowy dla
Wrocławia-Fabrycznej we Wrocławiu | VI Wydział Gospodarczy KRS | Kapitał zakładowy: 178.700 zł w całości wpłacony



1

1. CHARAKTERYSTYKA SPÓŁKI


1.1. Dane Jednostki i zakres działalności

Firma	PiLab Spółka Akcyjna
Nazwa skrócona	PiLab SA
Siedziba	Wrocław
Adres	ul. Rzeźnicza 32-33, 50-130 Wrocław
Faks	(+48) 71 70 72 273
Telefon	(+48) 71 70 72 174
Adres poczty elektronicznej	biuro@pilab.pl
Strona internetowa	http://www.pilab.pl/

PiLab SA (zwany dalej PiLab, PiLab SA lub Spółką) został utworzony na mocy aktu zawiązania i statutu Spółki z dnia 18.10.2011 roku. Wpis do Krajowego Rejestru Sądowego spółki PiLab SA nastąpił w dniu 15 grudnia 2011 r. na mocy postanowienia Sądu Rejonowego dla Wrocławia-Fabrycznej we Wrocławiu, VI Wydział Gospodarczy Krajowego Rejestru Sądowego.

Spółka powstała na podstawie przepisów Ustawy Kodeks spółek handlowych z dnia 15 września 2000 r. (Dz. U. z 2000 r., nr 94, poz. 1037, z późn. zm.) i działa zgodnie z jej zapisami jako spółka akcyjna. Czas trwania Spółki jest nieograniczony.

PiLab Spółka Akcyjna
ul. Rzeźnicza 32-33, 50-130 Wrocław | KRS: 0000405409, NIP: 894-303-43-18, REGON: 021737247 | Sąd rejestrowy: Sąd Rejonowy dla Wrocławia-Fabrycznej we Wrocławiu | VI Wydział Gospodarczy KRS | Kapitał zakładowy: 178.700 zł w całości wpłacony

2 

Zgodnie z § 4 ust. 1 Statutu PiLab SA przedmiotem działalności Spółki jest:


1. PKD 62, 01, z, działalność związana z oprogramowaniem,
2. PKD62, 02, Z, działalność związana z doradztwem w zakresie informatyki,
3. PKD 63, 1, , przetwarzanie danych; zarządzanie stronami internetowymi (hosting) i podobna działalność; działalność portali internetowych,
4. PKD 66, 19, Z, pozostała działalność wspomagająca usługi finansowe, z wyłączeniem ubezpieczeń i funduszów emerytalnych
5. PKD 70, 10, Z, działalność firm centralnych (head offices) i holdingów, z wyłączeniem holdingów finansowych
6. PKD 72, 19, Z, badania naukowe i prace rozwojowe w dziedzinie pozostałych nauk przyrodniczych i technicznych
7. PKD 74, 10, Z, działalność w zakresie specjalistycznego projektowania
8. PKD 74, 90, Z, pozostała działalność profesjonalna, naukowa i techniczna, gdzieindziej niesklasyfikowana
9. PKD 77, 40, Z, dzierżawa własności intelektualnej i podobnych produktów, z wyłączeniem prac chronionych prawem autorskim
10. PKD 95, 1, , naprawa i konserwacja komputerów i sprzętu komunikacyjnego,

Ponadto zgodnie z § 4 ust. 2 Statutu PiLab, jeżeli podjęcie lub prowadzenie działalności gospodarczej w zakresie ustalonego wyżej przedmiotu działalności Spółki, z mocy przepisów szczególnych, wymaga zgody, zezwolenia lub koncesji organu państwa, to rozpoczęcie lub prowadzenie takiej działalności może nastąpić po uzyskaniu takiego zezwolenia, zgody lub koncesji.

Główną płaszczyzną działalności Spółki jest sprzedaż i wdrożenie systemów zarządzających danymi, które stanowią nową klasę systemu do integracji, procesowania oraz udostępniania użytkownikom biznesowym połączonych danych.

PiLab Spółka Akcyjna
ul. Rzeźnicza 32-33, 50-130 Wrocław | KRS: 0000405409, NIP: 894-303-43-18, REGON: 021737247 | Sąd rejestrowy: Sąd Rejonowy dla Wrocławia-Fabrycznej we Wrocławiu | VI Wydział Gospodarczy KRS | Kapitał zakładowy: 178.700 zł w całości wpłacony

3



Struktura akcjonariatu oraz struktura głosów na Walnym Zgromadzeniu

Zarząd i Rada Nadzorcza Spółki

1.2. Struktura akcjonariatu oraz struktura głosów na Zgromadzeniu Wspólników Spółki

Na dzień 31 grudnia 2014 roku struktura akcjonariatu PiLab SA przedstawiała się następująco:

Akcjonariusz	Seria akcji	Liczba akcji	Liczba głosów	Udział w kapitale zakładowym	Udział w ogólnej liczbie głosów
Krystian Piećko	A	725 000	1 450 000	40,57%	57,72%
Jerzy Świdorski		191 471	191 471	10,71%	7,62%
Sergiusz Boryslawski	B	150 000	150 000	8,39%	5,97%
Paweł Wieczyński	B	150 000	150 000	8,39%	5,97%
Pozostali	B+C+D+E+F	570 529	570 529	31,93%	22,71%
Suma		1 787 000	2 512 000	100,00%	100,00%

1.3. Zarząd Spółki

Rada Nadzorcza na posiedzeniu w dniu 23 czerwca 2014 r. uchwałą nr 2 działając na podstawie § 22 ust. 1 statutu Emitenta, odwołała Pana Krystiana Piećko z funkcji Prezesa Zarządu oraz Pana Pawła Wieczyńskiego z funkcji Członka Zarządu, a także powołała na stanowisko Prezesa Zarządu Pana Pawła Wieczyńskiego oraz na stanowisko Członka Zarządu Pana Krystiana Piećko.

Na dzień 31 grudnia 2014 r. Prezesem Zarządu jest Paweł Wieczyński, a pozostałymi dwoma Członkami Zarządu są Krystian Piećko i Sergiusz Boryslawski.

1.4. Rada Nadzorcza Spółki

Na dzień 31 grudnia 2014 r. Przewodniczącym Rady Nadzorczej jest Pan Wojciech Dyszy, a pozostałych pięcioro Członków Rady Nadzorczej to Pani Katarzyna Sawka, Pan Paweł Sobkiewicz, Pan Grzegorz Dymek, Pan Krzysztof Piontek i Pan Gabor E Gotthard.

Zdarzenia istotnie wpływające na działalność jednostki, jakie nastąpiły w okresie obrotowym, a także po jego zakończeniu, do dnia zatwierdzenia sprawozdania finansowego

2. Zdarzenia istotnie wpływające na działalność jednostki, jakie nastąpiły w okresie obrotowym, a także po jego zakończeniu, do dnia zatwierdzenia sprawozdania finansowego

Z dniem 2 stycznia 2014 r. zmianie uległ adres biura i adres do korespondencji Emitenta. Nowe dane adresowe Spółki: PILAB S.A. ul. Rzeźnicza 32-33, 50-130 Wrocław

W dniu 4 lutego 2014 r. Zarządu Spółki działając na podstawie art. 446 § 1 i 3 Kodeksu spółek handlowych oraz § 6a Statutu Spółki i mając na względzie postanowienia uchwał nr 1 i 2 Rady Nadzorczej z dnia 3 lutego 2014 - powziął uchwałę w sprawie podwyższenia kapitału zakładowego Spółki w ramach kapitału docelowego.

Mocą postanowień powołanej Uchwały Zarząd Spółki podwyższył kapitał zakładowy z kwoty 162.000,00 zł (słownie: sto sześćdziesiąt dwa tysiące złotych) do kwoty nie większej niż 202.000,00 zł (słownie: dwieście dwa tysiące złotych), to jest o kwotę nie większą niż 40.000,00 zł (słownie: czterdzieści tysięcy złotych) w drodze emisji nie więcej niż 400.000 (słownie: czterysta tysięcy) akcji zwykłych na okaziciela serii F, o wartości nominalnej 0,10 zł (dziesięć groszy) każda.

Zgodnie z postanowieniem powołanej Uchwały Zarząd Spółki, za zgodą Rady Nadzorczej, wyłączył w całości prawo poboru akcji serii F przysługujące dotychczasowym akcjonariuszom.

Akcje serii F zostaną zaoferowane w drodze subskrypcji prywatnej (art. 431 § 2 pkt 1 KSH). Ustalona za zgodą Rady Nadzorczej cena emisyjna akcji serii F wynosi 12,00 zł (słownie: dwanaście złotych) za jedną akcję.

W dniach 4 lutego - 28 lutego 2014 r. Spółka przeprowadziła subskrypcję, w ramach oferty prywatnej akcji serii F objętych zostało 167.000 (słownie: sto sześćdziesiąt siedem tysięcy) akcji zwykłych na okaziciela serii F po cenie emisyjnej 12,00 zł (słownie: dwanaście złotych) za jedną akcję, co dało łącznie wpływ brutto z emisji na poziomie 2.004.000 zł (słownie: dwa miliony cztery tysiące zł).

W dniu 22 maja 2014 r. miało miejsce podwyższenie kapitału zakładowego Spółki w wyniku emisji 167.000 (słownie: sto sześćdziesiąt siedem tysięcy) akcji zwykłych na okaziciela serii F. W związku z tym kapitał zakładowy Spółki został podwyższony z kwoty 162.000,00 zł (słownie: sto sześćdziesiąt dwa tysiące złotych) do kwoty 178.700,00 zł (słownie: sto siedemdziesiąt osiem tysięcy siedemset złotych).



5



W dniu 27 sierpnia 2014 r. miało miejsce pierwsze notowanie akcji serii F Emitenta na rynku NewConnect.

W dniu 24 września 2014 r. Zarządu Spółki działając na podstawie art. 446 § 1 i 3 Kodeksu spółek handlowych oraz § 6a Statutu Spółki i mając na względzie postanowienia uchwał nr 1 i 2 Rady Nadzorczej z dnia 22 września 2014 - powziął uchwałę w sprawie podwyższenia kapitału zakładowego Spółki w ramach kapitału docelowego.


Mocą postanowień powołanej Uchwały Zarząd Spółki podwyższył kapitał zakładowy z kwoty 178.700,00 zł (słownie: sto siedemdziesięciu ośmiu tysięcy siedemset złotych) do kwoty nie większej niż 200.700,00 zł (słownie: dwieście tysięcy siedemset złotych), to jest o kwotę nie większą niż 22.000,00 zł (słownie: dwadzieścia dwa tysiące złotych) w drodze emisji nie więcej niż 220.000 (słownie: dwustu dwudziestu tysięcy) akcji zwykłych na okaziciela serii G, o wartości nominalnej 0,10 zł (dziesięć groszy) każda.

Zgodnie z postanowieniem powołanej Uchwały Zarząd Spółki, za zgodą Rady Nadzorczej, wyłączył w całości prawo poboru akcji serii G przysługujące dotychczasowym akcjonariuszom.

Akcje serii G zostaną zaoferowane w drodze subskrypcji prywatnej (art. 431 § 2 pkt 1 KSH). Ustalona za zgodą Rady Nadzorczej cena emisyjna akcji serii G wynosi 14,00 zł (słownie: czternaście złotych) za jedną akcję.

W dniach 25 września - 29 listopada 2014 r. Spółka przeprowadziła subskrypcję, w ramach oferty prywatnej akcji serii G objętych zostało 220.000 (słownie: dwieście dwadzieścia tysięcy) akcji zwykłych na okaziciela serii G po cenie emisyjnej 14,00 zł (słownie: czternaście złotych) za jedną akcję, co dało łącznie wpływ brutto z emisji na poziomie 3.080.000 zł (słownie: trzy miliony osiemdziesiąt tysięcy zł).

W dniu 20 marca 2015 r. miało miejsce podwyższenie kapitału zakładowego Spółki w wyniku emisji 220.000 (słownie: dwieście dwadzieścia tysięcy) akcji zwykłych na okaziciela serii G. W związku z tym kapitał zakładowy Spółki PiLab S.A. został podwyższony z kwoty 178.700,00 zł (słownie: sto siedemdziesiąt osiem tysięcy siedemset złotych) do kwoty 200.700,00 zł (słownie: dwieście tysięcy siedemset złotych).



6

W dniu 9 kwietnia 2015 Zarządu Spółki, działając na podstawie art. 446 § 1 i 3 Kodeksu spółek handlowych oraz § 6a Statutu Spółki i mając na względzie postanowienia uchwał nr 1, 2, 3 i 4 Rady Nadzorczej z dnia 7 kwietnia 2015 - powziął uchwałę w sprawie podwyższenia kapitału zakładowego Spółki w ramach kapitału docelowego.

Mocą postanowień powołanej Uchwały Zarząd Spółki podwyższył kapitał zakładowy z kwoty 200.700,00 zł (słownie: dwustu tysięcy siedmiuset złotych) do kwoty nie większej niż 253.550,00 zł (słownie: dwustu pięćdziesięciu trzech tysięcy pięciuset pięćdziesięciu złotych), to jest o kwotę nie większą niż 52.850,00 zł (słownie: pięćdziesiąt dwa tysiące osiemset pięćdziesiąt złotych) w drodze emisji nie więcej niż 528.500 (słownie: pięćset dwadzieścia osiem tysięcy pięćset) akcji zwykłych na okaziciela, stanowiących:

- 1) nie więcej niż 321.500 (słownie: trzystu dwudziestu jeden tysięcy pięciuset) akcji zwykłych na okaziciela serii H (Program Motywacyjny);
- 2) nie więcej niż 207.000 (słownie: dwustu siedmiu tysięcy) akcji zwykłych na okaziciela serii I (Kapitał Inwestorski);

Zgodnie z postanowieniem powołanych Uchwał Zarządu Spółki i za zgodą Rady Nadzorczej wyrażoną w formie:

- 1) uchwały nr 2 z dnia 7 kwietnia 2015 r., wyłącza się w całości prawo poboru akcji serii H dotychczasowych akcjonariuszy.
- 2) uchwały nr 4 z dnia 7 kwietnia 2015 r., wyłącza się w całości prawo poboru akcji serii I dotychczasowych akcjonariuszy.

Akcje serii H i serii I zostaną zaoferowane w drodze subskrypcji prywatnej (art. 431 § 2 pkt 1 KSH).

Ustalona za zgodą Rady Nadzorczej cena emisyjna akcji:

- 1) serii H wynosi 0,10 zł (słownie: dziesięć groszy) za jedną akcję;
- 2) serii I wynosi 29,00 zł (słownie: dwadzieścia dziewięć złotych) za jedną akcję.

W dniach 9 kwietnia – 14 kwietnia 2015 r. Spółka przeprowadziła subskrypcję, w ramach oferty prywatnej objętych zostało: 321.500 (słownie: trzysta dwadzieścia jeden tysięcy pięćset) akcji zwykłych na okaziciela serii H po cenie emisyjnej 0,10 zł (słownie: dziesięć groszy) oraz 207.000 (słownie: dwieście siedem tysięcy) akcji zwykłych na okaziciela serii I po cenie emisyjnej 29,00 zł (słownie: dwadzieścia dziewięć złotych), co dało łącznie wpływ brutto z emisji na poziomie 6.035.150 zł (słownie: sześć milionów trzydzieści pięć tysięcy sto pięćdziesiąt złotych).

PiLab Spółka Akcyjna
ul. Rzeźnicza 32-33, 50-130 Wrocław | KRS: 0000405409, NIP: 894-303-43-18, REGON: 021737247 | Sąd rejestrowy: Sąd Rejonowy dla Wrocławia-Fabrycznej we Wrocławiu | VI Wydział Gospodarczy KRS | Kapitał zakładowy: 178.700 zł w całości wpłacony


7
W
3

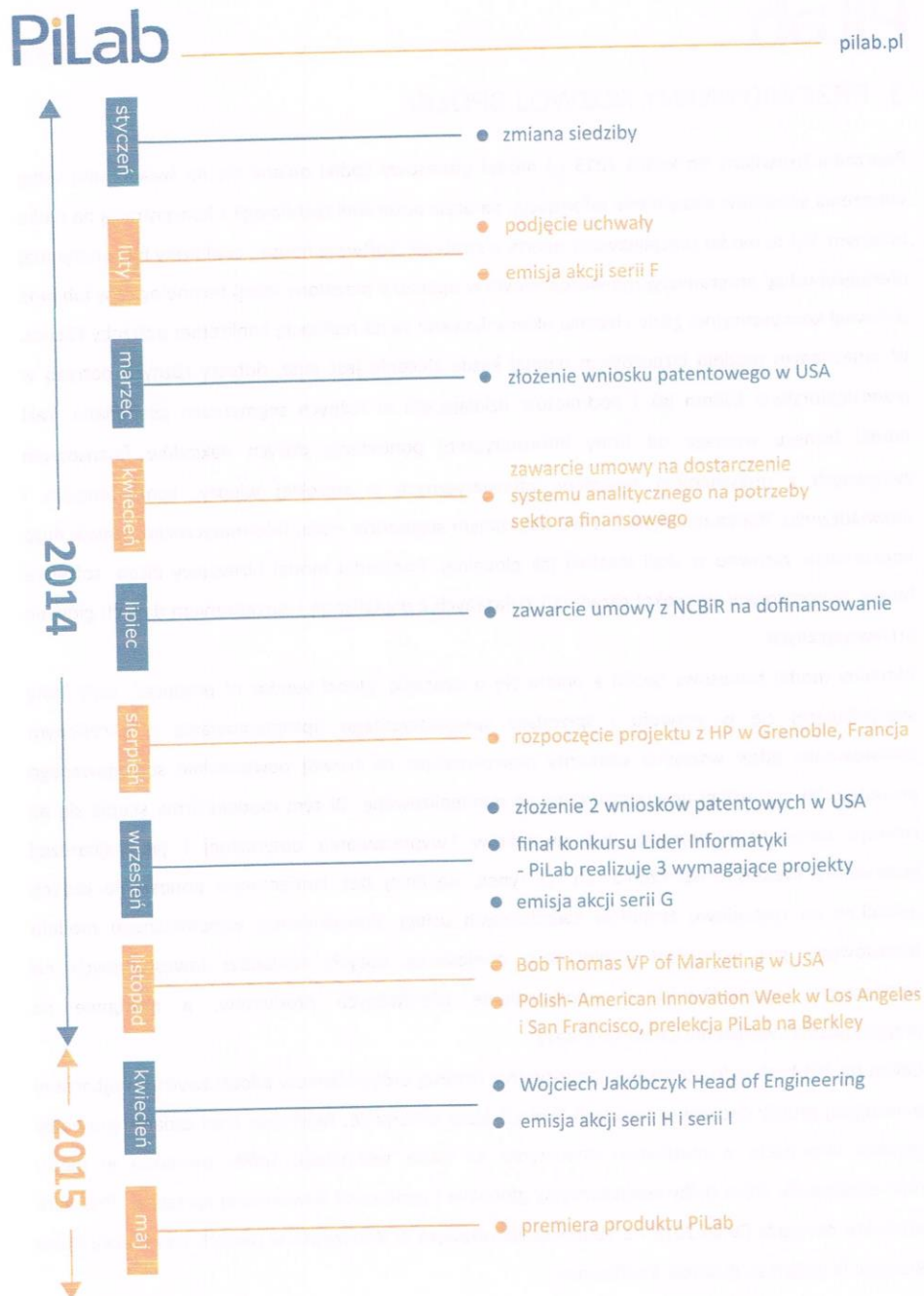
W 2014 roku Spółka zrealizowała szereg działań w obszarach technologicznym, organizacyjnym, biznesowym i kapitałowym, wśród których warto wymienić:

1. Realizacja około 20 projektów pilotażowych o charakterze Proof of Concept (PoC) u klientów klasy enterprise.
2. Konwersja 3 projektów PoC na sprzedaż.
3. Pozyskanie finansowania o charakterze udziałowym.
4. Rekrutacja kluczowych osób do działań: sprzedaży, marketingu, testów, wdrożeń.
5. Kontynuacja procesu patentowania technologii w USA i Europie.

W efekcie podjętych kroków w ocenie Zarządu Spółka zdobyła doświadczenie oraz zasoby do realizacji ambitnych działań w Polsce i Stanach Zjednoczonych. Na przełomie 2014-2015 roku Emitent kończył proces produktywacji, przygotowując premierę produktu zrealizowaną 6 maja 2015 roku. Od tego momentu Spółka rozpoczęła proces wprowadzania produktów PiLab na rynek i uważnego skalowania działań sprzedażowych. Równoległe rozpoczął się proces testowania produktu w USA i organizacji pierwszych wdrożeń pilotażowych, przed premierą produktu na rynku amerykańskim planowaną na 2016 rok.

PiLab Spółka Akcyjna
ul. Rzeźnicza 32-33, 50-130 Wrocław | KRS: 0000405409, NIP: 894-303-43-18, REGON: 021737247 | Sąd rejestrowy: Sąd Rejonowy dla Wrocławia-Fabrycznej we Wrocławiu | VI Wydział Gospodarczy KRS | Kapitał zakładowy: 178.700 zł w całości wpłacony

8




PiLab Spółka Akcyjna
 ul. Rzeźnicza 32-33, 50-130 Wrocław | KRS: 0000405409, NIP: 894-303-43-18, REGON: 021737247 | Sąd rejestrowy: Sąd Rejonowy dla Wrocławia-Fabrycznej we Wrocławiu | VI Wydział Gospodarczy KRS | Kapitał zakładowy: 178.700 zł w całości wpłacony

3. PRZEWIDYWANY ROZWÓJ SPÓŁKI

Poprzedni (rozwijany do końca 2013 r.) model biznesowy Spółki opierał się na świadczeniu usług wdrożenia systemów zarządzania informacją, na bazie autorskiej technologii z koncentracją na rynku lokalnym. Był to model specjalistyczny oparty o strategię 'software house', czyli firmy informatycznej oferującej usługi programistyczno-wdrożeniowe w oparciu o określony rdzeń technologiczny lub inne przewagi konkurencyjne, gdzie zlecenia ukierunkowane są na realizację konkretnej potrzeby klienta. W omawianym modelu biznesowym niemal każde zlecenie jest inne, dotyczy różnych potrzeb w przedsiębiorstwie klienta jak i podmiotów działających w różnych segmentach gospodarki. Taki model biznesu wymaga od firmy informatycznej ponoszenia dużych nakładów finansowych związanych z utrzymaniem zespołów informatycznych o szerokiej wiedzy, kompetencjach i doświadczeniu. Warto nadmienić, iż we wskazanym segmencie rynku informatycznego istnieje duża konkurencja, zarówno w skali lokalnej jak globalnej. Poprzedni model biznesowy PiLab 'software house' koncentrował się wokół rozwiązań związanych z digitalizacją i zarządzaniem danymi głównie archiwistycznymi.

Aktualny model biznesowy Spółki a opiera się o strategię 'global vendor of products', czyli firmy specjalizującej się w rozwoju i sprzedaży specjalistycznego oprogramowania o określonym zastosowaniu, gdzie wszystkie elementy niewpływające na rozwój powtarzalnie sprzedawanego produktu, jak np. usługi programistyczne, są minimalizowane. W tym modelu firma skupia się na rozwoju określonego produktu lub produktów i wypracowaniu optymalnej i jak najbardziej skalowalnej metody dostarczenia ich na rynek, najlepiej bez konieczności ponoszenia dużych nakładów na rozbudowę zespołów świadczących usługi. Konsekwencją wspomnianego modelu biznesowego jest natomiast konieczność poniesienia dużych nakładów inwestycyjnych na wytworzenie, przetestowanie i udoskonalenie oferowanych produktów, a następnie na przygotowanie i wdrożenie ich do sprzedaży.

Celem na 2014 rok było pozyskanie statystycznie istotnej próby klientów pilotażowych w najbardziej obiecującej grupie docelowej – dużych firmach klasy enterprise. Realizacja tego zadania pozwoliła uzyskać informację o możliwości stworzenia na bazie technologii Spółki produktu w ujęciu marketingowym, który byłby konkurencyjny globalnie i generował powtarzalną sprzedaż. Premiera produktu nastąpiła 06.05.2015 na Stadionie Narodowym w Warszawie w ramach konferencji Pulsu Biznesu: IX Kongresu Business Intelligence.

Kolejnym milowym krokiem będzie realizacja analogicznej ścieżki na rynku amerykańskim, pozyskanie pierwszych podmiotów do realizacji pilotażowych wdrożeń, potwierdzenie znaczącej i powtarzalnej wartości oraz premiera produktu w USA w 2016 r.

4. AKTUALNA I PRZEWIDYWANA SYTUACJA FINANSOWA

Rok 2014 zakończył się uzyskaniem 601 050,86 zł przychodu i 2 957 147,71 zł straty netto, na co złożyły się m.in.:

1. Liczne wdrożenie Proof of Concept (beta-testy) podczas pilotażowych instalacji u ponad 20 klientów korporacyjnych (banki, korporacje, instytucje finansowe).
2. Nakłady związane z pozyskaniem do zespołu PiLab doświadczonej kadry specjalistów w działach: sprzedaży, marketingu, produkcji, wdrożeń.
3. Zakup sprzętu, licencji, koniecznych do rozwoju technologii oraz działalności operacyjnej Spółki.
4. Wizyty robocze w Dolinie Krzemowej (USA).
5. Organizacja działań marketingowych, konferencji.

Spółka nie publikowała prognoz na 2014 rok.

Przyjęty przez PiLab model biznesowy popularny w USA, Izraelu, Anglii, Estonii jest nadal egzotyczny w Polsce. Przyjęte jest, iż dla etapu rozwoju spółek takich jak nasza i ciężar kosztów powoli przenosi się z kosztów rozwoju oprogramowania na nakłady rozwoju sprzedaży, np.: jeden zespół sprzedażowy (handlowiec + inżynier) na zachodnim wybrzeżu USA to koszt około \$400.000 rocznie, aby zbudować portfolio klientów referencyjnych w USA firmy technologiczne zazwyczaj potrzebują kilku zespołów.

Należy zwrócić uwagę, że nowy model biznesowy Spółki, jakkolwiek bardziej ryzykowny, oferuje nieporównywalnie większy potencjał zbudowania wartości PiLab. Rozwój spółek technologicznych operujących jako globalny vendor high-tech opiera się o inne niż finansowe, cele strategiczne w pierwszych kilku latach działalności. Aktualny cel Spółki to identyfikacja i potwierdzenie optymalnego i najlepszego dla unikalnej technologii zastosowania systemów PiLab.

W tym celu PiLab pozyskuje finansowanie zewnętrzne o charakterze udziałowym. W drodze realizacji 6 rund finansowania Spółka pozyskała kapitał na rozwój oraz deklarację zainteresowania inwestorów

PiLab Spółka Akcyjna
ul. Rzeźnicza 32-33, 50-130 Wrocław | KRS: 0000405409, NIP: 894-303-43-18, REGON: 021737247 | Sąd rejestrowy: Sąd Rejonowy dla Wrocławia-Fabrycznej we Wrocławiu | VI Wydział Gospodarczy KRS | Kapitał zakładowy: 178.700 zł w całości wpłacony

Czynniki ryzyka związane z działalnością spółki

udziałem w kolejnych rundach dokapitalizowania, o czym świadczy znaczne zainteresowanie emisją akcji serii I oraz redukcja zapisów. Aktualnie Spółka posiada na rachunku bankowym ponad 6 mln zł pozyskanych w ramach pierwszej tury finansowania na potrzeby działań w USA, kolejny etap planujemy zamknąć wkrótce z udziałem inwestorów instytucjonalnych.

5. CZYNNIKI RYZYKA ZWIĄZANE Z DZIAŁALNOŚCIĄ SPÓŁKI

Do kluczowych ryzyk związanych z działalnością Spółki należy zaliczyć:

Ryzyko związane z celami strategicznymi

Spółka prowadzi działalność na rynku IT, który charakteryzuje się dynamicznymi zmianami technologicznymi, a ich kierunek i nasilenie zależy od wielu czynników. Zdobycie znaczącej pozycji rynkowej oraz wypracowanie rozpoznawanej marki, ustabilizowanie sytuacji majątkowej, w tym przychodów jak również podjęcie decyzji o zmianie modelu biznesowego Spółki, podporządkowane są możliwościom adaptacji PiLab S.A. do specyficznych warunków w branży oraz sytuacji ekonomicznej i gospodarczej w kraju oraz na świecie. Spółka nie może zapewnić, iż w przyszłości wszystkie cele strategiczne zostaną zrealizowane. Podjęcie niewłaściwej decyzji przy prognozowaniu i ocenie okoliczności lub otoczenia rynkowego może doprowadzić do braku realizacji wyznaczonych celów. Niezrealizowanie planu strategicznego może mieć wpływ na finanse przedsiębiorstwa, a także na wizerunek Spółki. W celu ograniczenia tego zagrożenia, pracownicy Spółki dokonują analiz otoczenia biznesowego oraz innych czynników, które mogą mieć wpływ na urzeczywistnienie danego planu, jak również na kształt strategii przedsiębiorstwa w horyzoncie krótko- i długoterminowym. W przypadku materializacji zagrożenia niezrealizowania celów strategicznych Zarząd podejmie niezbędne decyzje, aby dostosować działania Spółki do zmieniających się warunków.

Ryzyko związane ze wzrostem kosztów operacyjnych i innych kosztów

PiLab S.A. rozwija się bardzo dynamicznie, w związku z tym Zarząd Spółki może nie przewidzieć poziomu na jakim będą w przyszłości kształtować się koszty funkcjonowania Spółki, w tym koszty operacyjne. Współpraca z kontrahentami i klientami, marketing, a także nowe inwestycje, wdrażanie i rozwój nowego oprogramowania, mogą przyczynić się do wzrostu kosztów, którego poziomu dzisiaj nie sposób przewidzieć. Aby zminimalizować to ryzyko Zarząd na bieżąco analizuje i monitoruje strukturę i poziom wydatków generowanych w Spółce, dbając o utrzymanie kosztów na bezpiecznym poziomie.

PiLab Spółka Akcyjna
ul. Rzeźnicza 32-33, 50-130 Wrocław | KRS: 0000405409, NIP: 894-303-43-18, REGON: 021737247 | Sąd rejestrowy: Sąd Rejonowy dla Wrocławia-Fabrycznej we Wrocławiu | VI Wydział Gospodarczy KRS | Kapitał zakładowy: 178.700 zł w całości wpłacony

Ryzyko związane z krótką historią działalności Spółki

Poprzednik prawny PiLab SA (jednoosobowa działalność gospodarcza, będąca przedmiotem całościowego aportu do PiLab SA) rozpoczął swoją działalność operacyjną w 2010 roku, w związku z powyższym Spółka, jako kontynuator tej działalności ukonstytuowana w październiku 2011 roku, systematycznie wzmacnia swoją pozycję na rynku, zdobywając przewagę konkurencyjną. Dotychczasowy rozwój Spółki odbywa się zgodnie z planem, zespół PiLab SA posiada wielodyscyplinarne doświadczenie biznesowe oraz kompetencje programistyczne. Należy zauważyć, że choć Spółka charakteryzuje się krótką historią działalności, a produkty należą do innowacyjnych i autorskich, to obecnie realizowane wdrożenia potwierdzają zapotrzebowanie na rozwiązania PiLab. Prowadzone na szeroką skalę rozmowy handlowe z klientami wskazują na duże zainteresowanie rynku ofertą produktową oraz technologią Spółki, co pozwala optymistycznie estymować rozwój działań biznesowych.

Ryzyko związane z kontrahentami

Spółka nie jest w stanie przewidzieć i zapewnić, iż wybrani przez niego kontrahenci należycie wywiążą się z zawartego kontraktu, a także czy jakość świadczonych przez nich usług i oferowanych produktów będzie satysfakcjonująca. Należy także wziąć pod uwagę ryzyko niedostarczenia towarów w terminie czy też samej niewypłacalności kontrahenta. Dobierając partnerów do współpracy PiLab określa zakres kompetencji oraz profil kontrahenta wg zapotrzebowania do realizacji konkretnych zadań, jednak nadrzędną cechą partnera powinna być zdolność do stabilnej i długoterminowej współpracy.

Ryzyko związane z pozyskiwaniem i utrzymaniem klientów

Dynamiczny rozwój rynku IT, jak również krótka historia działalności PiLab w nowej strukturze prawnej, biznesowej i organizacyjnej generują ryzyko związane z pozyskiwaniem i utrzymywaniem klientów. W celu przeciwdziałania temu ryzyku PiLab opracowuje strategię marketingową opartą na optymalnej i wybranej na podstawie doświadczeń z rynku grupie docelowej. Informacje zwrotne uzyskane od obecnych, zadowolonych klientów oraz zidentyfikowane potrzeby w ramach analiz przedwdrożeńiowych i konsultacji z przyszłymi klientami w wybranych podmiotach będących

przedstawicielami opisywanych grup docelowych, doprowadziły do powstania pipeline projektów na przyszłe kwartały.

Ryzyko związane z odejściem kluczowych pracowników i członków kierownictwa

Osoby zatrudnione w Spółce posiadają wieloletnie doświadczenie biznesowe oraz kompetencje specjalistyczne dla sektora high-tech IT. Wiedza i umiejętności pracowników oraz członków kierownictwa pozwala na efektywne prowadzenie działalności operacyjnej. Utrata kluczowych osób w zespole mogłaby mieć negatywny wpływ na realizację celów strategicznych i prognozowanych wyników finansowych. Spółka zamierza przeciwdziałać ryzyku odejścia kluczowych pracowników i członków kierownictwa poprzez utrzymanie i kontynuację w ramach kolejnych edycji programu motywacyjnego.

Ryzyko konkurencji


Pręźnie rozwijająca się branża IT charakteryzuje się dużą dynamiką zmian. Unikalne produkty PiLab SA pozwalają na realizację wdrożeń w bardzo krótkim czasie, przy czym systemy informatyczne Spółki charakteryzują się dużą elastycznością, co pozwala dostosować rozwiązanie do zmieniających się warunków. Spółka wyróżnia się innowacyjnością produktów, jednakże jest firmą z krótką historią działalności, ważne jest zatem uwzględnienie ryzyka konkurencji. Rozwój konkurencyjnych ofert może spowodować, że przyszły udział PiLab SA w rynku prawdopodobnie zostałby zmniejszony, a Spółka podejmując walkę konkurencyjną, mogłaby odnotować obniżenie wyników np. poprzez zmniejszenie marż Spółki. Długotrwała przewaga konkurencji może doprowadzić do pogorszenia sytuacji finansowej PiLab.

Ponadto, w przypadku pojawienia się innych rozwiązań do zarządzania danymi rywalizujących z ofertą produktową PiLab SA, Spółka może mieć trudności z pozyskiwaniem i utrzymywaniem klientów. Jak dotąd Spółka zdobyła szerokie zainteresowanie rynku, jak również wysokie oceny specjalistów. Spółka zabezpiecza swoje interesy również poprzez procedowanie ochrony praw intelektualnych, m.in. wskutek prac nad uzyskaniem kilku patentów na terenie USA i UE.

Ryzyko ingerencji i skopiowania innowacyjnych rozwiązań w oprogramowaniu Spółki

Niekorzystną sytuacją dla Spółki jest także skopiowanie innowacyjnych rozwiązań technologicznych programów przez osoby niepożądane wskutek programowania zwrotnego. Według najlepszej wiedzy Zarządu oferta produktowa PiLab jest unikalna na skalę globalną, tym samym konkurencyjna. Ze

PiLab Spółka Akcyjna
ul. Rzeźnicza 32-33, 50-130 Wrocław | KRS: 0000405409, NIP: 894-303-43-18, REGON: 021737247 | Sąd rejestrowy: Sąd Rejonowy dla Wrocławia-Fabrycznej we Wrocławiu | VI Wydział Gospodarczy KRS | Kapitał zakładowy: 178.700 zł w całości wpłacony

14 
Lym

Pozostałe informacje wymagane

względu na autorskie algorytmy, oferowana przez PiLab technologia oraz powstałe na jej bazie produkty mogą stanowić wzorzec do naśladowania. Skopiowanie bądź ingerencja w metody programowania PiLab mogą doprowadzić do spadku konkurencyjności produktów oferowanych przez Spółkę. PiLab SA przeciwdziała ryzyku ingerencji i skopiowania innowacyjnych rozwiązań w oprogramowaniu poprzez przechowywanie danych na serwerze Spółki (umożliwiających dostęp do danych przez Internet) lub przez zainstalowanie zabezpieczonego serwera lokalnego i całej infrastruktury u klienta. Oprogramowanie PiLab wykorzystuje odpowiednie techniki kryptograficzne, które minimalizują ryzyko ingerencji i skopiowania autorskich rozwiązań Spółki. Proces powstawania programowania odbywa się w systemie rozproszonym, co dodatkowo wzmacnia ochronę przed niepożądanym działaniem. Poza tym, Spółka podjęła szereg działań prawnych dla zabezpieczenia swoich praw intelektualnych.

Ryzyko związane z regulacjami prawnymi

Krajowy oraz unijny prawodawca ma duży wpływ na działalność Spółki, branży IT oraz szeroko pojętej działalności gospodarczej. Niekorzystna zmiana w prawie podatkowym, handlowym, autorskim, cywilnym, prawa pracy czy ubezpieczeń społecznych, prawa własności przemysłowej może doprowadzić do zmiany sytuacji finansowej bądź prawnej PiLab SA. Nowelizacja przepisów wiąże się z możliwością błędnej interpretacji i nałożenia na Spółkę kar bądź sankcji finansowych czy też administracyjnych. W celu minimalizacji ryzyka Spółka korzysta z pomocy wyspecjalizowanych doradców.

6. POZOSTAŁE INFORMACJE WYMAGANE

Zgodnie z art. 49 ust. 2 Sprawozdanie Zarządu z działalności powinno obejmować istotne informacje o stanie majątkowym i sytuacji finansowej Spółki. Poniżej zamieszczono nie omówione wcześniej wymagane informacje

Art. 49 ust 2 pkt. 3

Ważniejsze osiągnięcia w dziedzinie badań i rozwoju.

Spółka prowadzi liczne badania w kilku obszarach m.in. nowe zastosowania technologii, rozwój front-endu, GUI (graphical user interface), UX (user experience), gdyż dostarczamy wiele opcji w zbytu

PiLab Spółka Akcyjna
ul. Rzeźnicza 32-33, 50-130 Wrocław | KRS: 0000405409, NIP: 894-303-43-18, REGON: 021737247 | Sąd rejestrowy: Sąd Rejonowy dla Wrocławia-Fabrycznej we Wrocławiu | VI Wydział Gospodarczy KRS | Kapitał zakładowy: 178.700 zł w całości wpłacony

15

PiLab

pilab.pl

niskopoziomowy sposób, co wymaga specjalistycznych umiejętności od końcowych użytkowników. Zaprezentowany w maju 2015 roku produkt posiada już interfejs dostępowy nowej generacji, a aktualny wysiłek Spółki koncentruje się na poszerzeniu możliwości funkcjonalnych front-end oraz dalszymi pracami nad UX.

Art. 49 ust 2 pkt. 5

Nabycie udziałów własnych, a w szczególności cel ich nabycia, liczba i wartość nominalna ze wskazaniem, jaką część kapitału zakładowego reprezentują, cenie nabycia oraz cenie sprzedaży tych akcji w przypadku ich zbycia.

W 2014 roku Spółka nie nabywała, ani nie sprzedawała akcji własnych.

Art. 49 ust 2 pkt. 8

Stosowanie przez Spółkę zasad ładu korporacyjnego.

Spółka nie jest zobowiązana do stosowania zasad ładu korporacyjnego zgodnie z przepisami Ustawy o rachunkowości.

PiLab
ul. Rzeźnicza 32-33, 50-130 Wrocław
NIP: 894-303-43-18, REGON: 021737247
KRS: 0000405409, EMAIL: biuro@pilab.pl
TEL: 71 70 72 174, FAX: 71 70 72 273

	PiLab Prezes Zarządu	
24.05.2015	<i>Paweł Wieczyński</i> Paweł Wieczyński Członek Zarządu	Paweł Wieczyński – Prezes Zarządu
27.05.2015	<i>Sergiusz Boryslowski</i> Sergiusz Boryslowski Członek Zarządu	Sergiusz Boryslowski – Członek Zarządu
27.05.2015	<i>Krzysztof Piecko</i> Krzysztof Piecko Członek Zarządu	Krzysztof Piecko – Członek Zarządu

PiLab Spółka Akcyjna
ul. Rzeźnicza 32-33, 50-130 Wrocław | KRS: 0000405409, NIP: 894-303-43-18, REGON: 021737247 | Sąd rejestrowy: Sąd Rejonowy dla Wrocławia-Fabrycznej we Wrocławiu | VI Wydział Gospodarczy KRS | Kapitał zakładowy: 178.700 zł w całości wpłacony

OŚWIADCZENIE ZARZĄDU W SPRAWIE RZETELNOŚCI SPRAWOZDANIA FINANSOWEGO SPÓŁKI

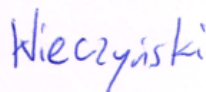
Wrocław, dn 2 czerwca 2015r.

OŚWIADCZENIE ZARZĄDU PiLab S.A.

W SPRAWIE RZETELNOŚCI SPRAWOZDANIA FINANSOWEGO SPÓŁKI

Zarząd Spółki PiLab S.A. na podstawie § 5 ust. 6.1 pkt 5) Załącznika nr 3 do Regulaminu Alternatywnego Systemu Obrotu" Informacje bieżące i okresowe przekazywane w alternatywnym systemie obrotu NewConnect" oświadcza, że wedle jego najlepszej wiedzy roczne jednostkowe sprawozdanie finansowe i dane porównawcze sporządzone zostały zgodnie z zasadami rachunkowości obowiązującymi w Polsce oraz odzwierciedlają w sposób prawdziwy, rzetelny i jasny sytuację majątkową i finansową Spółki PiLab S.A. oraz jej wynik finansowy oraz że sprawozdanie z działalności Spółki zawiera prawdziwy obraz jej sytuacji, w tym opis podstawowych zagrożeń i czynników ryzyka.

Prezes Zarządu - Paweł Wiczyński



Członek Zarządu – Sergiusz Borystawski



Członek Zarządu - Krystian Piećko



OŚWIADCZENIE ZARZĄDU W SPRAWIE PODMIOTU UPRAWIONEGO DO BADANIA SPRAWOZDAŃ FINANSOWYCH

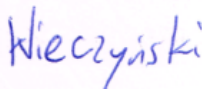
Wrocław, dn. 2 czerwca 2015r.

OŚWIADCZENIE ZARZĄDU PiLab S.A.

W SPRAWIE PODMIOTU UPRAWIONEGO DO BADANIA SPRAWOZDAŃ FINANSOWYCH

Zarząd Spółki PiLab S.A. na podstawie § 5 ust. 6.1 pkt 6 Załącznika nr 3 do Regulaminu Alternatywnego Systemu Obrotu" Informacje bieżące i okresowe przekazywane w alternatywnym systemie obrotu NewConnect" oświadcza, iż podmiot uprawniony do badania sprawozdań finansowych, dokonujący badania rocznego sprawozdania finansowego Emitenta, został wybrany zgodnie z przepisami prawa oraz że podmiot ten oraz biegli rewidenci, dokonujący badania tego sprawozdania, spełniali warunki do wyrażenia bezstronnej i niezależnej opinii o badaniu, zgodnie z właściwymi przepisami prawa krajowego.


Prezes Zarządu - Paweł Wieczniński



Członek Zarządu – Sergiusz Borystawski



Członek Zarządu - Krystian Piećko



SPRAWOZDANIE FINANSOWE OD 01 STYCZNIA 2014 DO 31 GRUDNIA 2014 ROKU

PiLab S.A.

PiLab

Sprawozdanie Finansowe

za okres: 01.01.2014 – 31.12.2014

Sporządzone przez:



Idea Tax sp. z o.o.

ul. Radosna 20/9

53-336 Wrocław

NIP: 8992722998

27.05.2015r.

PILAB S.A.

PiLab

SPIS TREŚCI

1. SPRAWOZDANIE FINANSOWE PILAB S.A. ZA 2014 ROK

I.	Wprowadzenie do sprawozdania finansowego	3
II.	Bilans	10
III.	Rachunek zysków i strat	14
IV.	Zestawienie zmian w kapitale (funduszu) własnym	16
V.	Rachunek przepływów pieniężnych	18
VI.	Dodatkowe informacje i objaśnienia	20

Wprowadzenie do sprawozdania finansowego

PILAB S.A.

PiLab

I. Wprowadzenie do sprawozdania finansowego

1.

Nazwa (firma) i siedziba Spółki:	PiLab S.A. ul. Rzeźnicza 32-33, 50-130 Wrocław
Podstawowy przedmiot działalności:	Działalność związana z oprogramowaniem (PKD 62.01.Z)
Organ rejestrowy:	Sąd Rejonowy dla Wrocławia Fabrycznej, VI. Wydział Gospodarczy KRS pod numerem 0000405409

2. Czas trwania Spółki jest nieograniczony.
3. Okres objęty sprawozdaniem finansowym: 01.01. – 31.12.2014.
4. Sprawozdanie finansowe Spółki nie zawiera danych łącznych.
5. Sprawozdanie finansowe zostało sporządzone przy założeniu, że Spółka będzie kontynuować działalność gospodarczą w dającej się przewidzieć przyszłości (co najmniej 12 kolejnych miesięcy) oraz że nie istnieją okoliczności wskazujące na zagrożenie kontynuowania przez Spółkę działalności.
6. **Omówienie przyjętych zasad (polityki) rachunkowości.**

Zasady rachunkowości przyjęte przy sporządzaniu sprawozdania finansowego na 31.12.2014 są zgodne z przepisami ustawy o rachunkowości z dnia 29 września 1994 roku z późniejszymi zmianami, zwaną dalej Ustawą, która określa między innymi zasady rachunkowości dla jednostek mających siedzibę lub miejsce sprawowania zarządu na terytorium Rzeczypospolitej Polskiej.

Wynik finansowy jednostki za dany rok obrotowy obejmuje wszystkie osiągnięte i przypadające na jej rzecz przychody oraz związane z tymi przychodami koszty zgodnie z zasadami memoriału, współmierności przychodów i kosztów oraz ostrożnej wyceny.

6.1 Stosowane metody wyceny aktywów i pasywów

Środki pieniężne

Krajowe środki pieniężne w kasie i na rachunkach bankowych wycenia się według wartości nominalnej:

- wpływ walut na dewizowy rachunek bankowy wycenia się wg kursów kupna walut, stosowanych na ten dzień przez bank prowadzący rachunek dewizowy,
- rozchód walut wycenia się według kursu sprzedaży banku stosowanego na dzień ich rozchodu,

PILAB S.A.

PiLab

- w przypadku pozostałych operacji po kursie średnim ogłoszonym dla danej waluty przez Narodowy Bank Polski z dnia poprzedzającego ten dzień,
- na dzień bilansowy środki pieniężne wycenia się według średniego kursu ustalonego przez NBP na ten dzień,
- ustalone na koniec dnia różnice kursowe wpływają na wynik finansowy, a mianowicie:
 - dodatnie – jako przychody finansowe z operacji finansowych,
 - ujemne – jako koszty finansowe z operacji finansowych.

Do wyceny rozchodu waluty z rachunku walutowego stosuje się kurs historyczny (jako kurs faktycznie zastosowany). Kurs historyczny jest to kurs, po którym dokonano wyceny waluty w dniu jej wpływu na rachunek walutowy. Dokonując wyceny rozchodu walut z rachunku walutowego według kursu historycznego Spółka stosuje metodę FIFO, tzn. „pierwsze przyszło, pierwsze wyszło”.

Inwentaryzacja środków pieniężnych w kasie jest przeprowadzana w formie spisu z natury.

Inwentaryzacja środków pieniężnych na rachunkach bankowych jest przeprowadzana poprzez potwierdzenie sald z bankiem.

Inwentaryzacja innych środków pieniężnych oraz innych aktywów pieniężnych jest przeprowadzana poprzez porównywanie danych ewidencyjnych z dokumentami.

Należności i zobowiązania

Należności i zobowiązania (w tym z tytułu kredytów i pożyczek) w walucie polskiej wykazywane są według wartości podlegającej zapłacie.

Należności i zobowiązania w walutach obcych w momencie powstania ujmowane są według średniego kursu ustalonego przez NBP dla danej waluty obcej.

Dodatnie lub ujemne różnice kursowe powstające w dniu płatności, wynikające z różnicy pomiędzy kursem waluty na ten dzień, a kursem waluty w dniu powstania należności lub zobowiązania odnoszone są odpowiednio na przychody lub koszty operacji finansowych.

Nierozliczone na dzień bilansowy należności i zobowiązania w walucie obcej wycenia się po obowiązującym na dany dzień średnim kursie ustalonym dla obcej waluty przez NBP.

Wartość należności aktualizuje się uwzględniając stopień prawdopodobieństwa ich zapłaty poprzez dokonanie odpisu aktualizującego.

Odpisy aktualizujące należności spółka tworzy na:

- należności od dłużników postawionych w stan likwidacji lub upadłości do wysokości należności nie objętych gwarancją lub innym zabezpieczeniem należności zgłoszonej likwidatorowi lub sędziemu komisarzowi w postępowaniu upadłościowym,
- należności od dłużników w przypadku oddalenia wniosku o ogłoszenie upadłości, jeżeli majątek dłużnika nie wystarcza na zaspokojenie kosztów postępowania upadłościowego w wysokości 100% należności,
- należności kwestionowane przez dłużników (sporne) oraz należności skierowane do postępowania sądowego w wysokości 100% należności,
- należności, z których zapłatą dłużnik zwleka, a zapłata nie jest prawdopodobna w wysokości 100% należności.

Inwentaryzacja należności i zobowiązań następuje w drodze pisemnego potwierdzenia sald z kontrahentami.

Wartości niematerialne i prawne

Wartości niematerialne i prawne wycenia się według cen nabycia lub kosztów wytworzenia pomniejszonych o dotychczasowe odpisy umorzeniowe. Odpisy amortyzacyjne są dokonywane przy zastosowaniu metody liniowej.

Mając na uwadze zasadę istotności wynikającą z art. 4 ust. 4 Ustawy potwierdzoną postanowieniem ustawy o podatku dochodowym od osób prawnych art. 16d, wartości niematerialne i prawne o wartości do 3 500 zł, traktowane jako niskocenne składniki majątku, zalicza się do materiałów i księguje bezpośrednio w zużycie materiałów z pominięciem ewidencji bilansowej.

Inwentaryzacja wartości niematerialnych i prawnych jest przeprowadzana w formie porównania danych ewidencyjnych z dokumentacją.

Wartość firmy

W wyniku aportu przedsiębiorstwa „PiLab” Zaawansowane technologie i Szkolenia informatyczne Krystian Piećko” (akt notarialny z 18.10.2011r. Rep. A nr 12309/2011) powstała dodatnia wartość firmy. Dominującą wartością wniesionego przedsiębiorstwa były innowacyjne techniki i algorytmy do obsługi i zarządzania danymi, które charakteryzują się ogromną niezależnością od zastosowanych technologii informatycznych. Techniki te korzystają z podstawowych założeń układu danych i nie ulegną dewaluacji z upływem czasu i rozwojem technik informatycznych. W przypadku utworzenia nowych standardów danych, które mogą zmienić technologie zapisu i przechowywania, same algorytmy ulegną tylko częściowej modyfikacji lub rozwinięciu pozostawiając trzon rozwiązania nienaruszony.

W związku z powyższym, zgodnie z postanowieniami art. 44b ust 10 Ustawy Zarząd Spółki podjął decyzję o wydłużeniu okresu amortyzacji dodatniej wartości firmy do 20 lat. Przyjęty okres amortyzacji wartości firmy uzasadniony jest wysokim prawdopodobieństwem wykorzystywania przedsiębiorstwa stanowiącego przedmiot aportu przez tak długi okres oraz zwiększeniem oczekiwanych przyszłych korzyści ekonomicznych.

Rzeczowe aktywa trwałe

Środki trwałe oraz środki trwałe w budowie wycenia się według cen nabycia lub kosztów wytworzenia pomniejszonych o dotychczasowe odpisy umorzeniowe. Spółka prowadzi ewidencję środków trwałych, do których zalicza się składniki mienia, przy czym środki trwałe o wartości do 3 500, traktowane jako niskocenne składniki majątku, zalicza się do materiałów i księguje bezpośrednio w zużycie materiałów z pominięciem ewidencji bilansowej, zgodnie z art. 32 ust. 6 Ustawy. Zasady amortyzacji środków trwałych są zgodne z ustawą o podatku dochodowym od osób prawnych.

Odpisy amortyzacyjne są dokonywane przy zastosowaniu metody liniowej.
Odpisy amortyzacji dokonywane są zgodnie ze sporządzonym planem amortyzacji.

Odsetki, prowizje oraz różnice kursowe dotyczące środków trwałych w budowie zwiększają wartość nabycia tych składników majątku.

Inwentaryzacja rzeczowych aktywów trwałych jest przeprowadzana w formie spisu z natury.

Wyroby gotowe

Wytwarzane przez Spółkę programy komputerowe przeznaczone do wielokrotnej sprzedaży stanowią wyroby gotowe. Wycena następuje w oparciu o postanowienia art. 34 ust. 3 Ustawy, tj. w okresie przynoszenia przez nie korzyści ekonomicznych, nie dłuższym niż 5 lat, w wysokości nadwyżki kosztów ich wytworzenia nad przychodami według cen sprzedaży netto, uzyskanymi ze sprzedaży tych produktów w ciągu tego okresu. Nieodpisane po upływie tego okresu koszty wytworzenia zwiększają pozostałe koszty operacyjne.

Produkcja w toku

Zgodnie z art. 28 ust. 1 pkt 6 Ustawy, produkcję w toku, jako składnik rzeczowych składników aktywów obrotowych, wycenia się nie rzadziej niż na dzień bilansowy według kosztów wytworzenia nie wyższych od cen ich sprzedaży netto na dzień bilansowy.

Rozliczenia międzyokresowe

Rozliczenia międzyokresowe czynne ustala się w wysokości kosztów przypadających na następne okresy sprawozdawcze. Jeżeli wartość otrzymanych finansowych składników majątku jest niższa niż zobowiązania na nie, w tym również z tytułu uzyskanych kredytów i pożyczek, to różnica stanowi czynne rozliczenia międzyokresowe kosztów. Odpisuje się je w koszty operacji finansowych w równych ratach w ciągu okresu, na jaki zaciągnięto zobowiązanie. Do kosztów rozliczanych w czasie zalicza się przede wszystkim: zapłacone odsetki od kredytów, opłacone z góry prenumeraty, składki na ubezpieczenia majątkowe, czynsze.

Mając na uwadze zasadę istotności wynikającą z art. 4 ust. 4 Ustawy koszty dotyczące przyszłych okresów są rozliczane w miesięcznych odpisach, jeśli stanowią istotną kwotę. W przeciwnym razie nie dokonuje się ich comiesięcznego rozliczania. Za próg istotności Spółka przyjmuje niższą z dwóch wartości: 1-2% sumy bilansowej lub 0,5-1% przychodów ze sprzedaży.

Rozliczenia międzyokresowe biernie ustala się w wysokości przypadającej na bieżący okres sprawozdawczy:

- ściśle oznaczonych świadczeń wykonywanych na rzecz spółki, lecz jeszcze nie stanowiących zobowiązania,
- prawdopodobnych kosztów, których kwota bądź data powstania zobowiązania z ich tytułu nie jest jeszcze znana.

Przewidywane, lecz nie poniesione, wydatki objęte biernymi rozliczeniami międzyokresowymi zmniejszają bieżąco koszty, nie później niż do końca roku obrachunkowego następnego po roku ich ustalenia.

Spółka dokonuje biernych rozliczeń międzyokresowych kosztów w wysokości prawdopodobnych zobowiązań przypadających na bieżący okres sprawozdawczy wynikających ze świadczeń wykonanych na rzecz Spółki przez kontrahentów oraz z obowiązku wykonania związanych z bieżącą działalnością przyszłych świadczeń wobec nieznanymi osobami, których kwotę można oszacować, choć data powstania zobowiązania z ich tytułu nie jest jeszcze znana.

PILAB S.A.

PiLab

Na składniki aktywów, co do których istnieje podejrzenie, że w dającej się przewidzieć przyszłości nie będą przynosić korzyści ekonomicznych, Spółka będzie dokonywała odpisu z tytułu trwałej utraty ich wartości.

W związku z przejściowymi różnicami między wykazywaną w księgach rachunkowych wartością aktywów i pasywów a ich wartością podatkową oraz stratą podatkową możliwą do odliczenia w przyszłości, jednostka ustala aktywa z tytułu odroczonego podatku dochodowego.

Aktywa z tytułu odroczonego podatku dochodowego ustala się w wysokości kwoty przewidzianej w przyszłości do odliczenia od podatku dochodowego w związku z ujemnymi różnicami przejściowymi, które spowodują w przyszłości zmniejszenie podstawy obliczenia podatku dochodowego oraz straty podatkowej możliwej do odliczenia.

Wysokość aktywów z tytułu odroczonego podatku dochodowego ustala się przy uwzględnieniu stawek podatku dochodowego obowiązujących w roku powstania obowiązku podatkowego.

Inwentaryzacja rozliczeń międzyokresowych jest przeprowadzana w formie porównania danych ewidencyjnych z dokumentacją.

Kapitały własne

Kapitał zakładowy wykazuje się w wysokości określonej w umowie lub statucie i wpisanej w rejestrze sądowym. Zadeklarowane, lecz nie wniesione wkłady kapitałowe ujmuje się jako należne wpłaty na poczet kapitału.

Kapitał zapasowy tworzony jest z odpisów z czystego zysku rocznego Spółki. Ponadto do kapitału zapasowego zalicza się również nadwyżkę powstałą w wyniku sprzedaży akcji powyżej ich wartości nominalnej po potrąceniu kosztów emisji.

Inwentaryzacja kapitałów własnych jest przeprowadzana w formie porównania danych ewidencyjnych z dokumentacją.

Rezerwy

W związku z przejściowymi różnicami między wykazywaną w księgach rachunkowych wartością aktywów i pasywów a ich wartością podatkową oraz stratą podatkową możliwą do odliczenia w przyszłości, jednostka tworzy rezerwę z tytułu odroczonego podatku dochodowego.

Rezerwę z tytułu odroczonego podatku dochodowego tworzy się w wysokości kwoty podatku dochodowego wymagającej w przyszłości zapłaty w związku z występowaniem dodatnich różnic przejściowych, tj. różnic, które spowodują zwiększenie podstawy obliczenia podatku dochodowego w przyszłości.

Wysokość rezerwy z tytułu odroczonego podatku dochodowego ustala się przy uwzględnieniu stawek podatku dochodowego obowiązujących w roku powstania obowiązku podatkowego.

Inwentaryzacja rezerw jest przeprowadzana w formie porównania danych ewidencyjnych z dokumentacją.

Przychody ze sprzedaży

Przychodem z tytułu świadczenia usług i sprzedaży towarów jest kwota należna z tego tytułu od odbiorcy, pomniejszona o podatek od towarów i usług (VAT) oraz rabaty.

Pozostałe przychody i koszty operacyjne

Pozostałe przychody i koszty operacyjne są to przychody i koszty niezwiązane bezpośrednio z podstawową działalnością Spółki.

Przychody i koszty finansowe

Przychody finansowe są to należne przychody z operacji finansowych, natomiast koszty finansowe są to poniesione koszty operacji finansowych.

Ujemne różnice kursowe oraz odsetki od zobowiązań i kredytów inwestycyjnych po oddaniu inwestycji do użytkowania obciążają koszty operacji finansowych.

Zyski i straty nadzwyczajne

Przez straty i zyski nadzwyczajne rozumie się straty i zyski powstające na skutek zdarzeń trudnych do przewidzenia, poza działalnością operacyjną Spółki i niezwiązane z ogólnym ryzykiem jej prowadzenia.

Podatek dochodowy

Zobowiązania z tytułu podatku dochodowego naliczane są zgodnie z przepisami ustawy o podatku dochodowym od osób prawnych.

Podatek dochodowy od osób prawnych jest obliczany w oparciu o zysk brutto ustalony na podstawie przepisów o rachunkowości, skorygowany o przychody nie stanowiące przychodów podlegających opodatkowaniu oraz koszty niestanowiące kosztów uzyskania przychodów.

Wynik finansowy

Na wynik finansowy składają się: wynik na działalności podstawowej, wynik na pozostałej działalności operacyjnej, wynik na działalności finansowej, wynik na operacjach nadzwyczajnych, obowiązkowe obciążenia wyniku.

PILAB S.A.


PiLab

6.2 Pomiar wyniku finansowego

Rachunek wyników za okres 01.01.2014 – 31.12.2014 sporządzony został w wariancie porównawczym.

6.3 Sposób sporządzania sprawozdania finansowego

Sprawozdanie finansowe obejmuje wprowadzenie, bilans, rachunek zysków i strat w wersji porównawczej, dodatkowe informacje i objaśnienia, zestawienie zmian w kapitale (funduszu) własnym oraz rachunek przepływów pieniężnych sporządzony metodą pośrednią.

<p>Osoba, której powierzono prowadzenie ksiąg rachunkowych Olga Wnuk – Idea Tax sp. z o.o.</p>  <p>Zarząd</p>	<p>Idea Tax sp. z o.o. <i>Olga Wnuk</i> Olga Wnuk Prezes Zarządu</p> <p>27.05.2015</p> <p>(data, podpis)</p>
<p>Paweł Wieczyński – Prezes Zarządu</p>	<p><i>Paweł Wieczyński</i> PILab Prezes Zarządu</p> <p>27.05.2015</p> <p>(data, podpis)</p>
<p>Krzysztof Piećko – Członek Zarządu</p>	<p><i>Krzysztof Piećko</i> PILab Członek Zarządu</p> <p>27.05.2015</p> <p>(data, podpis)</p>
<p>Sergiusz Borystawski – Członek Zarządu</p>	<p><i>Sergiusz Borystawski</i> PILab Członek Zarządu</p> <p>27.05.2015</p> <p>(data, podpis)</p>

PiLab
ul. Rzeźnicza 32-33, 50-130 Wrocław
NIP: 894-303-43-18, REGON: 021737247
KRS: 0000405409, EMAIL: biuro@pilab.pl
TEL: 71 70 72 174, FAX: 71 70 72 273

PILAB S.A.

PiLab

II. Bilans

Lp.	AKTYWA	31.12.2014	31.12.2013
A	Aktywa trwałe	739 869,23	843 266,07
I.	Wartości niematerialne i prawne	550 043,75	789 595,78
1.	Koszty zakończonych prac rozwojowych	0,00	0,00
2.	Wartość firmy	413 950,00	438 300,00
3.	Inne wartości niematerialne i prawne	136 093,75	351 295,78
4.	Zaliczki na wartości niematerialne i prawne	0,00	0,00
II.	Rzeczowe aktywa trwałe	161 971,48	41 364,29
1.	Środki trwałe	161 971,48	41 364,29
a)	grunty (w tym prawo użytkowania wieczystego gruntu)	0,00	0,00
b)	budynki, lokale i obiekty inżynierii lądowej i wodnej	0,00	0,00
c)	urządzenia techniczne i maszyny	13 636,02	11 944,33
d)	środki transportu	148 335,46	29 419,96
e)	inne środki trwałe	0,00	0,00
2.	Środki trwałe w budowie	0,00	0,00
3.	Zaliczki na środki trwałe w budowie	0,00	0,00
III.	Należności długoterminowe	0,00	0,00
1.	Od jednostek powiązanych	0,00	0,00
2.	Od pozostałych jednostek	0,00	0,00
IV.	Inwestycje długoterminowe	0,00	0,00
1.	Nieruchomości	0,00	0,00
2.	Wartości niematerialne i prawne	0,00	0,00
3.	Długoterminowe aktywa finansowe	0,00	0,00
a)	w jednostkach powiązanych	0,00	0,00
-	udziały lub akcje	0,00	0,00
-	inne papiery wartościowe	0,00	0,00
-	udzielone pożyczki	0,00	0,00
-	inne długoterminowe aktywa finansowe	0,00	0,00
b)	w pozostałych jednostkach	0,00	0,00
-	udziały lub akcje	0,00	0,00
-	inne papiery wartościowe	0,00	0,00
-	udzielone pożyczki	0,00	0,00
-	inne długoterminowe aktywa finansowe	0,00	0,00
4.	Inne inwestycje długoterminowe	0,00	0,00
V.	Długoterminowe rozliczenia międzyokresowe	27 854,00	12 306,00
1.	Aktywa z tytułu odroczonego podatku dochodowego	27 854,00	12 306,00
2.	Inne rozliczenia międzyokresowe	0,00	0,00
B	Aktywa obrotowe	3 162 838,46	842 747,28
I.	Zapasy	0,00	0,00
1.	Materiały	0,00	0,00
2.	Półprodukty i produkty w toku	0,00	0,00
3.	Produkty gotowe	0,00	0,00
4.	Towary	0,00	0,00
5.	Zaliczki na dostawy	0,00	0,00
II.	Należności krótkoterminowe	792 395,66	614 263,95
1.	Należności od jednostek powiązanych	0,00	0,00
a)	z tytułu dostaw i usług, o okresie spłaty:	0,00	0,00
-	do 12 miesięcy	0,00	0,00

PILAB S.A.

PiLab


-	powyżej 12 miesięcy	0,00	0,00
b)	inne	0,00	0,00
2.	Należności od pozostałych jednostek	792 395,66	614 263,95
a)	z tytułu dostaw i usług, o okresie spłaty:	417 987,34	403 229,45
-	do 12 miesięcy	417 987,34	403 229,45
-	powyżej 12 miesięcy	0,00	0,00
b)	z tytułu podatków, dotacji, ceł, ubezpieczeń społecznych i zdrowotnych	302 526,00	153 901,96
c)	inne	71 882,32	57 132,54
d)	dochodzone na drodze sądowej	0,00	0,00
III.	Inwestycje krótkoterminowe	2 326 326,78	209 117,68
1.	Krótkoterminowe aktywa finansowe	2 326 326,78	209 117,68
a)	w jednostkach powiązanych	0,00	0,00
-	udziały lub akcje	0,00	0,00
-	inne papiery wartościowe	0,00	0,00
-	udzielone pożyczki	0,00	0,00
-	inne krótkoterminowe aktywa finansowe	0,00	0,00
b)	w pozostałych jednostkach	0,00	0,00
-	udziały lub akcje	0,00	0,00
-	inne papiery wartościowe	0,00	0,00
-	udzielone pożyczki	0,00	0,00
-	inne krótkoterminowe aktywa finansowe	0,00	0,00
c)	środki pieniężne i inne aktywa pieniężne	2 326 326,78	209 117,68
-	środki pieniężne w kasie i na rachunkach	2 326 326,78	209 117,68
-	inne środki pieniężne	0,00	0,00
-	inne aktywa pieniężne	0,00	0,00
2.	Inne inwestycje krótkoterminowe	0,00	0,00
IV.	Krótkoterminowe rozliczenia międzyokresowe	44 116,02	19 365,65
	SUMA AKTYWÓW	3 902 707,69	1 686 013,35

Lp.	PASYWA	31.12.2014	31.12.2013
A	Kapitał (fundusz) własny	3 343 033,27	1 384 186,98
I.	Kapitał (fundusz) podstawowy	178 700,00	162 000,00
II.	Należne wpłaty na kapitał podstawowy (wielkość ujemna)	0,00	0,00
III.	Udziały (akcje) własne (wielkość ujemna)	0,00	0,00
IV.	Kapitał (fundusz) zapasowy	3 208 886,98	2 472 298,17
V.	Kapitał (fundusz) z aktualizacji wyceny	0,00	0,00
VI.	Pozostałe kapitały (fundusze) rezerwowe	2 912 594,00	0,00
VII.	Zysk (strata) z lat ubiegłych	0,00	0,00
VIII.	Zysk (strata) netto	-2 957 147,71	-1 250 111,19
IX.	Odpisy z zysku netto w ciągu roku obrotowego (wielkość ujemna)	0,00	0,00
B	Zobowiązania i rezerwy na zobowiązania	559 674,42	301 826,37
I.	Rezerwy na zobowiązania	11 577,00	7 230,00
1.	Rezerwa z tytułu odroczonego podatku dochodowego	4 077,00	230,00
2.	Rezerwa na świadczenia emerytalne i podobne	0,00	0,00
-	długoterminowa	0,00	0,00
-	krótkoterminowa	0,00	0,00
3.	Pozostałe rezerwy	7 500,00	7 000,00
-	długoterminowe	0,00	0,00
-	krótkoterminowe	7 500,00	7 000,00
II.	Zobowiązania długoterminowe	65 359,81	13 406,44
1.	Wobec jednostek powiązanych	0,00	0,00
2.	Wobec pozostałych jednostek	65 359,81	13 406,44
a)	kredyty i pożyczki	0,00	0,00
b)	z tytułu emisji dłużnych papierów wartościowych	0,00	0,00
c)	inne zobowiązania finansowe	65 359,81	13 406,44
d)	inne	0,00	0,00
III.	Zobowiązania krótkoterminowe	482 737,61	281 189,93
1.	Wobec jednostek powiązanych	0,00	0,00
a)	z tytułu dostaw i usług, o okresie wymagalności:	0,00	0,00
-	do 12 miesięcy	0,00	0,00
-	powyżej 12 miesięcy	0,00	0,00
b)	inne	0,00	0,00
2.	Wobec pozostałych jednostek	482 737,61	281 189,93
a)	kredyty i pożyczki	6 109,89	0,00
b)	z tytułu emisji akcji	0,00	0,00
c)	inne zobowiązania finansowe	60 095,46	19 664,59
d)	z tytułu dostaw i usług, o okresie wymagalności:	206 588,73	116 117,31
-	do 12 miesięcy	206 588,73	116 117,31
-	powyżej 12 miesięcy	0,00	0,00
e)	zaliczki otrzymane na dostawy	0,00	0,00
f)	zobowiązania wekslowe	0,00	0,00
g)	z tytułu podatków, ceł, ubezpieczeń i innych świadczeń	109 559,33	89 296,83
h)	z tytułu wynagrodzeń	92 768,45	50 295,55
i)	inne	7 615,75	5 815,65
3.	Fundusze specjalne	0,00	0,00
IV.	Rozliczenia międzyokresowe	0,00	0,00
1.	Ujemna wartość firmy	0,00	0,00
2.	Inne rozliczenia międzyokresowe	0,00	0,00
-	długoterminowe	0,00	0,00

PILAB S.A.

PiLab

-	krótkoterminowe	0,00	0,00
SUMA PASYWÓW		3 902 707,69	1 686 013,35

Osoba, której powierzono prowadzenie ksiąg rachunkowych
 Olga Wnuk – Idea Tax sp. z o.o.

 Zarząd

Idea Tax sp. z o.o.
 Wnuk
 Olga Wnuk
 Prezes Zarządu
 27.05.2015
 (data, podpis)

Paweł Wieczyński – Prezes Zarządu
 27.05.2015
 (data, podpis)
 Wieczyński

Krzysztof Piecko – Członek Zarządu
 27.05.2015
 (data, podpis)
 Piecko

Sergiusz Borystawski – Członek Zarządu
 27.05.2015
 (data, podpis)
 Borystawski

PiLab
 ul. Rzeźnicza 32-33, 50-130 Wrocław
 NIP: 894-303-43-18, REGON: 021737247
 KRS: 0000405409, EMAIL: biuro@pilab.pl
 TEL: 71 70 72 174, FAX: 71 70 72 272

Rachunek zysków i strat

PILAB S.A.



III. Rachunek zysków i strat

Lp.	RACHUNEK ZYSKÓW I STRAT	31.12.2014	31.12.2013
A	Przychody netto ze sprzedaży i zrównane z nimi, w tym:	601 050,86	1 401 750,65
-	od jednostek powiązanych	0,00	0,00
I.	Przychody netto ze sprzedaży produktów i usług	601 050,86	1 134 910,65
II.	Zmiana stanu produktów (zwiększenie - wartość dodatnia, zmniejszenie)	0,00	0,00
III.	Koszt wytworzenia produktów na własne potrzeby jednostki	0,00	0,00
IV.	Przychody netto ze sprzedaży towarów i materiałów	0,00	266 840,00
B	Koszty działalności operacyjnej	3 503 850,09	2 638 330,24
I.	Amortyzacja	258 837,23	106 579,17
II.	Zużycie materiałów i energii	184 092,23	347 058,11
III.	Usługi obce	1 367 320,17	992 225,32
IV.	Podatki i opłaty, w tym:	11 108,30	13 454,20
-	podatek akcyzowy	0,00	0,00
V.	Wynagrodzenia	1 120 982,86	651 468,19
VI.	Ubezpieczenia społeczne i inne świadczenia	89 915,22	9 646,03
VII.	Pozostałe koszty rodzajowe	471 594,08	285 750,02
VIII.	Wartość sprzedanych towarów i materiałów	0,00	232 149,20
C	Zysk (strata) ze sprzedaży (A-B)	-2 902 799,23	-1 236 579,59
D	Pozostałe przychody operacyjne	143 518,55	49 274,24
I.	Zysk ze zbycia niefinansowych aktywów trwałych	1 610,58	0,00
II.	Dotacje	141 895,22	49 267,98
III.	Inne przychody operacyjne	12,75	6,26
E	Pozostałe koszty operacyjne	172 960,10	74 138,69
I.	Strata ze zbycia niefinansowych aktywów trwałych	0,00	0,00
II.	Aktualizacja wartości aktywów niefinansowych	0,00	0,00
III.	Inne koszty operacyjne	172 960,10	74 138,69
F	Zysk (strata) z działalności operacyjnej (C+D-E)	-2 932 240,78	-1 261 444,04
G	Przychody finansowe	6 270,53	6 140,00
I.	Dywidendy i udziały w zyskach, w tym:	0,00	0,00
-	od jednostek powiązanych	0,00	0,00
II.	Odsetki, w tym:	6 270,53	6 140,00
-	od jednostek powiązanych	0,00	0,00
III.	Zysk ze zbycia inwestycji	0,00	0,00
IV.	Aktualizacja wartości inwestycji	0,00	0,00
V.	Inne	0,00	0,00
H	Koszty finansowe	42 878,46	6 635,43
I.	Odsetki, w tym:	11 443,26	6 630,99
-	dla jednostek powiązanych	0,00	0,00
II.	Strata ze zbycia inwestycji	0,00	0,00
III.	Aktualizacja wartości inwestycji	0,00	0,00
IV.	Inne	31 435,20	4,44
I.	Zysk (strata) z działalności gospodarczej (F+G-H)	-2 968 848,71	-1 261 939,47
J	Wynik zdarzeń nadzwyczajnych (J.I.-J.II.)	0,00	0,00
I.	Zyski nadzwyczajne	0,00	0,00
II.	Straty nadzwyczajne	0,00	0,00
K	Zysk (strata) brutto (I±J)	-2 968 848,71	-1 261 939,47

PILAB S.A.

PiLab

L	Podatek dochodowy	-11 701,00	-11 828,28
M	Pozostałe obowiązkowe zmniejszenia zysku (zwiększenia straty)	0,00	0,00
N	Zysk (strata) netto (K-L-M)	-2 957 147,71	-1 250 111,19

Osoba, której powierzono prowadzenie ksiąg rachunkowych

Olga Wnuk – Idea Tax sp. z o.o.



Zarząd

Idea Tax sp. z o.o.

27.05.2015
 Olga Wnuk
 Prezes Zarządu
 (data, podpis)

Paweł Wieczyński – Prezes Zarządu

27.05.2015
 Paweł Wieczyński
 (data, podpis)

Krzysztof Piećko – Członek Zarządu

27.05.2015
 Krzysztof Piećko
 (data, podpis)

Sergiusz Boryslawski – Członek Zarządu

27.05.2015
 Sergiusz Boryslawski
 (data, podpis)

PiLab

ul. Rzeźnicza 32-33, 50-130 Wrocław
 NIP: 894-303-43-18, REGON: 021737247
 KRS: 0000405409, EMAIL: biuro@pilab.pl
 TEL: 71 70 72 174, FAX: 71 70 72 273

Zestawienie zmian w kapitale (funduszu) własnym

PILAB S.A.



IV. Zestawienie zmian w kapitale (funduszu) własnym

Lp.	ZESTAWIENIE ZMIAN W KAPITALE (FUNDUSZU) WŁASNYM	31.12.2014	31.12.2013
I.	Kapitał (fundusz) własny na początek okresu (BO)	1 384 186,98	1 151 467,17
-	zmiany przyjętych zasad (polityki) rachunkowości	0,00	0,00
-	korekty błędów	0,00	0,00
I.a.	Kapitał (fundusz) własny na początek okresu (BO), po korektach	1 384 186,98	1 151 467,17
1.	Kapitał (fundusz) podstawowy na początek okresu	162 000,00	147 000,00
1.1.	Zmiany kapitału (funduszu) podstawowego	16 700,00	15 000,00
a)	zwiększenie (z tytułu)	16 700,00	15 000,00
-	emisja akcji	16 700,00	15 000,00
b)	zmniejszenie (z tytułu)	0,00	0,00
1.2.	Kapitał (fundusz) podstawowy na koniec okresu	178 700,00	162 000,00
2.	Należne wpłaty na kapitał podstawowy na początek okresu	0,00	0,00
2.1.	Zmiana należnych wpłat na kapitał podstawowy	0,00	0,00
a)	zwiększenie (z tytułu)	0,00	0,00
b)	zmniejszenie (z tytułu)	0,00	0,00
2.2.	Należne wpłaty na kapitał podstawowy na koniec okresu	0,00	0,00
3.	Udziały (akcje) własne na początek okresu	0,00	0,00
a)	zwiększenie	0,00	0,00
b)	zmniejszenie	0,00	0,00
3.1.	Udziały (akcje) własne na koniec okresu	0,00	0,00
4.	Kapitał (fundusz) zapasowy na początek okresu	2 472 298,17	998 499,00
4.1.	Zmiany kapitału (funduszu) zapasowego	736 588,81	1 473 799,17
a)	zwiększenie (z tytułu)	1 987 300,00	1 490 968,17
-	emisji akcji powyżej wartości nominalnej (agio)	1 987 300,00	1 485 000,00
-	podział zysku	0,00	5 968,17
b)	zmniejszenie (z tytułu)	1 250 711,19	17 169,00
-	koszty emisji akcji	600,00	17 169,00
-	pokrycie straty	1 250 111,19	0,00
4.2.	Stan kapitału (funduszu) zapasowego na koniec okresu	3 208 886,98	2 472 298,17
5.	Kapitał (fundusz) z aktualizacji wyceny na początek okresu - - zmiany przyjętych zasad (polityki) rachunkowości	0,00	0,00
5.1.	Zmiany kapitału (funduszu) z aktualizacji wyceny	0,00	0,00
a)	zwiększenie (z tytułu)	0,00	0,00
b)	zmniejszenie (z tytułu)	0,00	0,00
5.2.	Kapitał (fundusz) z aktualizacji wyceny na koniec okresu	0,00	0,00
6.	Pozostałe kapitały (fundusze) rezerwowe na początek okresu	0,00	0,00
6.1.	Zmiany pozostałych kapitałów (funduszy) rezerwowych	2 912 594,00	0,00
a)	zwiększenie (z tytułu)	4 929 014,00	0,00
-	wpłaty akcjonariuszy na akcje nowej emisji	4 929 014,00	0,00
b)	zmniejszenie (z tytułu)	2 016 420,00	0,00
-	rejestracja podwyższenia kapitału zakładowego	2 004 000,00	0,00
-	pozostałe	12 420,00	0,00
6.2.	Pozostałe kapitały (fundusze) rezerwowe na koniec okresu	2 912 594,00	0,00
7.	Zysk (strata) z lat ubiegłych na początek okresu	-1 250 111,19	282 188,29
7.1.	Zysk z lat ubiegłych na początek okresu	0,00	282 188,29
-	zmiany przyjętych zasad (polityki) rachunkowości	0,00	0,00
-	korekty błędów	0,00	0,00

PILAB S.A.

PiLab

7.2.	Zysk z lat ubiegłych na początek okresu, po korektach	0,00	282 188,29
a)	zwiększenie (z tytułu)	0,00	0,00
b)	zmniejszenie (z tytułu)	0,00	0,00
7.3.	Zysk z lat ubiegłych na koniec okresu	0,00	0,00
7.4.	Strata z lat ubiegłych na początek okresu	-1 250 111,19	-276 220,12
-	zmiany przyjętych zasad (polityki) rachunkowości	0,00	0,00
-	korekty błędów	0,00	0,00
7.5.	Strata z lat ubiegłych na początek okresu, po korektach	0,00	-276 220,12
a)	zwiększenie (z tytułu)	0,00	0,00
-	przeniesienia straty z lat ubiegłych do pokrycia	0,00	0,00
b)	zmniejszenie (z tytułu)	1 250 111,19	0,00
-	pokrycie straty z kapitału zapasowego	1 250 111,19	0,00
7.6.	Strata z lat ubiegłych na koniec okresu	0,00	0,00
7.7.	Zysk (strata) z lat ubiegłych na koniec okresu	0,00	0,00
8.	Wynik netto	-2 957 147,71	-1 250 111,19
a)	zysk netto	0,00	0,00
b)	strata netto	-2 957 147,71	-1 250 111,19
c)	odpisy z zysku	0,00	0,00
II.	Kapitał (fundusz) własny na koniec okresu (BZ)	3 343 033,27	1 384 186,98
III.	Kapitał (fundusz) własny, po uwzględnieniu proponowanego podziału zysku (pokrycia straty)	3 343 033,27	1 384 186,98

Osoba, której powierzono prowadzenie ksiąg rachunkowych
Olga Wnuk – Idea Tax sp. z o.o.



Zarząd

Idea Tax sp. z o.o.

Olga Wnuk
Olga Wnuk

Prezes Zarządu

27.05.2015
(data, podpis)

Paweł Wieczyński – Prezes Zarządu

27.05.2015
(data, podpis)
Paweł Wieczyński

Krzysztof Piećko – Członek Zarządu

27.05.2015
(data, podpis)
Krzysztof Piećko

Sergiusz Boryslawski – Członek Zarządu

27.05.2015
(data, podpis)
Sergiusz Boryslawski

PiLab

ul. Rzeźnicza 32-33, 50-130 Wrocław
NIP: 894-303-43-18, REGON: 021737247
KRS: 0000405409, EMAIL: biuro@pilab.pl
TEL: 71 70 72 174, FAX: 71 70 72 273

Rachunek przepływów pieniężnych

PILAB S.A.

PiLab

V. Rachunek przepływów pieniężnych

Lp.	RACHUNEK PRZEPIYWÓW PIENIĘŻNYCH	31.12.2014	31.12.2013
A.	Przepływy środków pieniężnych z działalności operacyjnej		
I.	Zysk (strata) netto	-2 957 147,71	-1 250 111,19
II.	Korekty razem	239 805,94	179 586,45
1.	Amortyzacja	283 187,23	130 929,17
2.	Zyski (straty) z tytułu różnic kursowych	0,00	0,00
3.	Odsetki i udziały w zyskach (dywidendy)	11 195,56	6 480,72
4.	Zysk (strata) z działalności inwestycyjnej	-1 610,58	0,00
5.	Zmiana stanu rezerw	4 347,00	248,72
6.	Zmiana stanu zapasów	0,00	0,00
7.	Zmiana stanu należności	-178 131,71	11 099,03
8.	Zmiana stanu zobowiązań krótkoterminowych, z wyjątkiem pożyczek i kredytów	161 116,81	36 863,13
9.	Zmiana stanu rozliczeń międzyokresowych	-40 298,37	-6 034,32
10.	Inne korekty	0,00	0,00
III.	Przepływy pieniężne netto z działalności operacyjnej (I+/-II)	-2 717 341,77	-1 070 524,74
B.	Przepływy środków pieniężnych z działalności inwestycyjnej		
I.	Wpływy	7 743,91	0,00
1.	Zbycie wartości niematerialnych i prawnych oraz rzeczowych aktywów trwałych	7 743,91	0,00
2.	Zbycie inwestycji w nieruchomości oraz wartości niematerialne i prawne	0,00	0,00
3.	Z aktywów finansowych, w tym:	0,00	0,00
a)	w jednostkach powiązanych	0,00	0,00
b)	w pozostałych jednostkach	0,00	0,00
-	zbycie aktywów finansowych	0,00	0,00
-	dywidendy i udziały w zyskach	0,00	0,00
-	spłata udzielonych pożyczek długoterminowych	0,00	0,00
-	odsetki	0,00	0,00
-	inne wpływy z aktywów finansowych	0,00	0,00
4.	Inne wpływy inwestycyjne	0,00	0,00
II.	Wydatki	17 590,29	393 900,00
1.	Nabycie wartości niematerialnych i prawnych oraz rzeczowych aktywów trwałych	17 590,29	393 900,00
2.	Inwestycje w nieruchomości oraz wartości niematerialne i prawne	0,00	0,00
3.	Na aktywa finansowe, w tym:	0,00	0,00
a)	w jednostkach powiązanych	0,00	0,00
b)	w pozostałych jednostkach	0,00	0,00
-	nabycie aktywów finansowych	0,00	0,00
-	udzielone pożyczki długoterminowe	0,00	0,00
4.	Inne wydatki inwestycyjne	0,00	0,00
III.	Przepływy pieniężne netto z działalności inwestycyjnej (I-II)	-9 846,38	-393 900,00
C.	Przepływy środków pieniężnych z działalności finansowej		
I.	Wpływy	4 915 994,00	1 482 831,00
1.	Wpływy netto z wydania udziałów (emisji akcji) i innych instrumentów kapitałowych oraz dopłat do kapitału	4 915 994,00	1 482 831,00
2.	Kredyty i pożyczki	6 109,89	0,00
3.	Emisja dłużnych papierów wartościowych	0,00	0,00

PILAB S.A.

PiLab

4. Inne wpływy finansowe	0,00	0,00
II. Wydatki	71 596,75	30 339,69
1. Nabywanie udziałów (akcji) własnych	0,00	0,00
2. Dywidendy i inne wypłaty na rzecz właścicieli	0,00	0,00
3. Inne niż wypłaty na rzecz właścicieli, wydatki z tytułu podziału zysku	0,00	0,00
4. Spłaty kredytów i pożyczek	0,00	0,00
5. Wykup dłużnych papierów wartościowych	0,00	0,00
6. Z tytułu innych zobowiązań finansowych	0,00	0,00
7. Płatności zobowiązań z tytułu umów leasingu finansowego	60 401,19	23 858,97
8. Odsetki	11 195,56	6 480,72
9. Inne wydatki finansowe	0,00	0,00
III. Przepływy pieniężne netto z działalności finansowej (I-II)	4 844 397,25	1 452 491,31
D. Przepływy pieniężne netto, razem (A.III+/-B.III+/-C.III)	2 117 209,10	-11 933,43
E. Bilansowa zmiana stanu środków pieniężnych, w tym:	2 117 209,10	-11 933,43
- zmiana stanu środków pieniężnych z tytułu różnic kursowych	0,00	0,00
F. Środki pieniężne na początek okresu	209 117,68	221 051,11
G. Środki pieniężne na koniec okresu (F+/-D), w tym:	2 326 326,78	209 117,68
- o ograniczonej możliwości dysponowania	0,00	0,00

Osoba, której powierzono prowadzenie ksiąg rachunkowych
Olga Wnuk – Idea Tax sp. z o.o.



Zarząd

Idea Tax sp. z o.o.

Olga Wnuk
Olga Wnuk
Przewodnicząca Zarządu

27.05.2015
(data, podpis)

Paweł Wieczyski – Prezes Zarządu

27.05.2015
Paweł Wieczyski
Paweł Wieczyski
Prezes Zarządu

Krzysztof Piecko – Członek Zarządu

27.05.2015
Krzysztof Piecko
Krzysztof Piecko
Członek Zarządu

Sergiusz Borystawski – Członek Zarządu

27.05.2015
Sergiusz Borystawski
Sergiusz Borystawski
Członek Zarządu

PiLab

ul. Rzeźnicza 32-33, 50-130 Wrocław
NIP: 894-303-43-18, REGON: 021737247
KRS: 0000405409, EMAIL: biuro@pilab.pl
TEL: 71 70 72 174, FAX: 71 70 72 273

Dodatkowe informacje i objaśnienia

PILAB S.A.

PiLab

VI. Dodatkowe informacje i objaśnienia

1. Objasnienia do bilansu.

1.1. Szczegółowy zakres zmian wartości grup rodzajowych środków trwałych, wartości niematerialnych i prawnych oraz inwestycji długoterminowych, zawierający stan tych aktywów na początek roku obrotowego, zwiększenia i zmniejszenia z tytułu: aktualizacji wartości, nabycia, przemieszczenia wewnętrznego oraz stan końcowy, a dla majątku amortyzowanego - podobne przedstawienie stanów i tytułów zmian dotychczasowej amortyzacji lub umorzenia.

a) Zmiany wartości brutto wartości niematerialnych i prawnych za okres 01.01. – 31.12.2014.

Tytuł	Autorskie prawa majątkowe i prawa pokrewne	Prawa do wynalazków, patentów, znaków towarowych, wzorów użytkowych oraz zdobniczych	Licencje i koncesje	Wartość firmy	Koszty prac rozwojowych	Pozostałe	Razem
1. Wartość brutto na 01.01.2014 r. (BO)	393 900,00	0,00	36 504,07	487 000,00	0,00	0,00	917 404,07
2. Zwiększenia	0,00	0,00	0,00	0,00	0,00	0,00	0,00
a) zakup	0,00	0,00	0,00	0,00	0,00	0,00	0,00
b) aport	0,00	0,00	0,00	0,00	0,00	0,00	0,00
c) pozostałe	0,00	0,00	0,00	0,00	0,00	0,00	0,00
3. Zmniejszenia	0,00	0,00	0,00	0,00	0,00	0,00	0,00
a) sprzedaż	0,00	0,00	0,00	0,00	0,00	0,00	0,00
b) likwidacja	0,00	0,00	0,00	0,00	0,00	0,00	0,00
c) darowizna	0,00	0,00	0,00	0,00	0,00	0,00	0,00
d) pozostałe	0,00	0,00	0,00	0,00	0,00	0,00	0,00
4. Wartość brutto na 31.12.2014 r. (BZ)	393 900,00	0,00	36 504,07	487 000,00	0,00	0,00	917 404,07

b) Zmiany umorzenia wartości niematerialnych i prawnych za okres 01.01.-31.12.2014.

Tytuł	Autorskie prawa majątkowe i prawa pokrewne	Prawa do wynalazków, patentów, znaków towarowych, wzorów użytkowych oraz zdobniczych	Licencje i koncesje	Wartość firmy	Koszty prac rozwojowych	Pozostałe	Razem
1. Wartość umorzenia na 01.01.2014 r. (BO)	60 856,25	0,00	18 252,04	48 700,00	0,00	0,00	127 808,29
2. Zwiększenia	196 950,00	0,00	18 252,03	24 350,00	0,00	0,00	239 552,03
a) naliczenie umorzenia	196 950,00	0,00	18 252,03	24 350,00	0,00	0,00	239 552,03
b) nieplanowe odpisy amortyzacyjne	0,00	0,00	0,00	0,00	0,00	0,00	0,00
c) pozostałe	0,00	0,00	0,00	0,00	0,00	0,00	0,00
3. Zmniejszenia	0,00	0,00	0,00	0,00	0,00	0,00	0,00
a) sprzedaż	0,00	0,00	0,00	0,00	0,00	0,00	0,00
b) likwidacja	0,00	0,00	0,00	0,00	0,00	0,00	0,00
c) darowizna	0,00	0,00	0,00	0,00	0,00	0,00	0,00
d) pozostałe	0,00	0,00	0,00	0,00	0,00	0,00	0,00
4. Wartość umorzenia na 31.12.2014 r. (BZ)	257 806,25	0,00	36 504,07	73 050,00	0,00	0,00	367 360,32
5. Wartość netto na 01.01.2014 r. (BO)	333 043,75	0,00	18 252,03	438 300,00	0,00	0,00	789 595,78
6. Wartość netto na 31.12.2014 r. (BZ)	136 093,75	0,00	0,00	413 950,00	0,00	0,00	550 043,75

c) Zmiany wartości brutto środków trwałych wg grup rodzajowych za okres 01.01.-31.12.2014.

Tytuł	Grunty własne	Prawo wieczystego użytkowania gruntów	Budynki, budowle, lokale i prawa do lokali	Urządzenia techniczne i maszyny	Środki transportu	Pozostałe środki trwałe	Razem
1. Wartość brutto na 01.01.2014r. (BO)	0,00	0,00	0,00	24 963,42	48 141,75	0,00	73 105,17
2. Zwiększenia	0,00	0,00	0,00	9 590,29	160 785,43	0,00	170 375,72
a) zakup	0,00	0,00	0,00	9 590,29	8 000,00	0,00	17 590,29
b) przyjęcie z inwestycji	0,00	0,00	0,00	0,00	0,00	0,00	0,00
c) darowizny	0,00	0,00	0,00	0,00	0,00	0,00	0,00
d) ujawnienia (inventaryzacja)	0,00	0,00	0,00	0,00	0,00	0,00	0,00
e) pozostałe	0,00	0,00	0,00	0,00	152 785,43	0,00	152 785,43
3. Zmniejszenia	0,00	0,00	0,00	0,00	8 000,00	0,00	8 000,00
a) sprzedaż	0,00	0,00	0,00	0,00	8 000,00	0,00	8 000,00
b) likwidacja	0,00	0,00	0,00	0,00	0,00	0,00	0,00
c) darowizny	0,00	0,00	0,00	0,00	0,00	0,00	0,00
d) straty losowe	0,00	0,00	0,00	0,00	0,00	0,00	0,00
e) niedobory (inventaryzacja)	0,00	0,00	0,00	0,00	0,00	0,00	0,00
f) pozostałe	0,00	0,00	0,00	0,00	0,00	0,00	0,00
4. Wartość brutto na 31.12.2014r. (BZ)	0,00	0,00	0,00	34 553,71	200 927,18	0,00	235 480,89

d) Zmiany umorzenia środków trwałych wg grup rodzajowych za okres 01.01.-31.12.2014.

Tytuł	Grunty własne	Prawo wieczystego użytkowania gruntów	Budynki, budowle, lokale i prawa do lokali	Urządzenia techniczne i maszyny	Środki transportu	Pozostałe środki trwałe	Razem
1. Umorzenie na 01.01.2014r. (BO)	0,00	0,00	0,00	13 019,09	18 721,79	0,00	31 740,88
2. Zwiększenia	0,00	0,00	0,00	7 898,60	35 736,60	0,00	43 635,20
a) naliczenie umorzenia, w tym:	0,00	0,00	0,00	7 898,60	35 736,60	0,00	43 635,20
b) nieplanowe odpisy amortyzacyjne	0,00	0,00	0,00	0,00	0,00	0,00	0,00
c) pozostałe	0,00	0,00	0,00	0,00	0,00	0,00	0,00
3. Zmniejszenia	0,00	0,00	0,00	0,00	1 866,67	0,00	1 866,67
a) sprzedaż	0,00	0,00	0,00	0,00	1 866,67	0,00	1 866,67

PILAB S.A.

PiLab

b) likwidacja	0,00	0,00	0,00	0,00	0,00	0,00	0,00
c) darowizna	0,00	0,00	0,00	0,00	0,00	0,00	0,00
d) pozostałe	0,00	0,00	0,00	0,00	0,00	0,00	0,00
4. Umorzenie na 31.12.2014r. (BZ)	0,00	0,00	0,00	20 917,69	52 591,72	0,00	73 509,41
5. Wartość netto na 01.01.2014r. (BO)	0,00	0,00	0,00	11 944,33	29 419,96	0,00	41 364,29
6. Wartość netto na 31.12.2014r. (BZ)	0,00	0,00	0,00	13 636,02	148 335,46	0,00	161 971,48

e) Zmiany stanu inwestycji długoterminowych w aktywa finansowe w jednostkach powiązanych za okres 01.01.-31.12.2014.

Nie występuje.

1.2. Wartość gruntów użytkowanych wieczysto.

Nie występuje.

1.3. Wartość nieamortyzowanych lub nieumarzanych przez jednostkę środków trwałych, używanych na podstawie umów najmu, dzierżawy i innych umów, w tym z tytułu umów leasingu.

Nie występuje.

1.4. Zobowiązania wobec budżetu państwa lub jednostek samorządu terytorialnego z tytułu uzyskania prawa własności budynków i budowli.

Nie występuje.

1.5. Dane o strukturze własności kapitału podstawowego oraz liczbie i wartości nominalnej subskrybowanych akcji, w tym uprzywilejowanych.

Lp.	Nazwa udziałowca (akcjonariusza)	Liczba posiadanych udziałów (akcji)			Wartość nominalna posiadanych akcji (zł)	Procentowy udział posiadanych akcji w kapitale zakładowym Spółki
		zwykłe	Uprzywilejowane	razem		
1.	Krystian Piećko	0	725 000	725 000	72 500,00	40,57%
2.	Jerzy Świdorski	191 471	0	191 471	19 147,10	10,71%
3.	Sergiusz Borysławski	150 000	0	150 000	15 000,00	8,39%
4.	Paweł Wieczyński	150 000	0	150 000	15 000,00	8,39%
5.	Pozostali	570 529	0	570 529	57 052,90	31,93%
6.	Razem	1 062 000	725 000	1 787 000	178 700,00	100,00%

PILAB S.A.

PiLab

- 1.6. Stan na początek roku obrotowego, zwiększenia i wykorzystanie oraz stan końcowy kapitałów (funduszy) zapasowych i rezerwowych, o ile jednostka nie sporządza zestawienia zmian w kapitale (funduszu) własnym.

Spółka sporządza zestawienie zmian w kapitale (funduszu) własnym.

- 1.7. Propozycje, co do sposobu podziału zysku lub pokrycia straty za rok obrotowy.

Lp.	Wyszczególnienie	Kwota
1.	Strata netto za rok obrotowy	-2 957 147,71
2.	Proponowane źródła pokrycia:	-2 957 147,71
a)	pokrycie straty zyskami osiągniętymi w latach następnych	-2 957 147,71

- 1.8. Dane o stanie rezerw według celu ich utworzenia na początek roku obrotowego, zwiększeniach, wykorzystaniu, rozwiązaniu i stanie końcowym.

Wyszczególnienie	Rezerwy na pewne lub prawdopodobne straty z operacji w toku	Rezerwy na przyszłe zobowiązania spowodowane restrukturyzacją	Rezerwy z tytułu odroczonego podatku dochodowego	Rezerwy na świadczenia emerytalne i podobne	Pozostałe rezerwy	Razem
1. Stan rezerw na 01.01.2014 r. (BO)	0,00	0,00	230,00	0,00	7 000,00	7 230,00
2. Zwiększenia	0,00	0,00	4 077,00	0,00	7 500,00	11 577,00
a) utworzenie	0,00	0,00	4 077,00	0,00	7 500,00	11 577,00
b) pozostałe	0,00	0,00	0,00	0,00	0,00	0,00
3. Zmniejszenia	0,00	0,00	230,00	0,00	7 000,00	7 230,00
a) wykorzystanie	0,00	0,00	230,00	0,00	7 000,00	7 230,00
b) rozwiązanie	0,00	0,00	0,00	0,00	0,00	0,00
c) pozostałe	0,00	0,00	0,00	0,00	0,00	0,00
4. Stan rezerw na 31.12.2014 r. (BZ)	0,00	0,00	4 077,00	0,00	7 500,00	11 577,00

- 1.9. Dane o odpisach aktualizujących wartość należności, ze wskazaniem stanu na początek roku obrotowego, zwiększeniach, wykorzystaniu, rozwiązaniu i stanie na koniec roku obrotowego.

Nie występuje.

- 1.10. Podział zobowiązań długoterminowych według pozycji bilansu o pozostałym od dnia bilansowego, przewidywanym umową, okresie spłaty:

- do 1 roku,
- powyżej 1 roku do 3 lat,
- powyżej 3 lat do 5 lat,
- powyżej 5 lat.

Zobowiązania	Okres wymagalności				Razem
	do 1 roku	powyżej 1 roku do 3 lat	powyżej 3 lat do 5 lat	powyżej 5 lat	
1. Wobec jednostek powiązanych	0,00	0,00	0,00	0,00	0,00
a) z tytułu dostaw i usług	0,00	0,00	0,00	0,00	0,00
b) inne	0,00	0,00	0,00	0,00	0,00
2. Wobec pozostałych jednostek	482 737,61	65 359,81	0,00	0,00	548 097,42
a) kredyty i pożyczki	6 109,89	0,00	0,00	0,00	6 109,89
b) z tytułu emisji dłużnych papierów wartościowych	0,00	0,00	0,00	0,00	0,00
c) inne zobowiązania finansowe	60 095,46	65 359,81	0,00	0,00	125 455,27
d) z tytułu dostaw i usług	206 588,73	0,00	0,00	0,00	206 588,73
e) zaliczki otrzymane na dostawy	0,00	0,00	0,00	0,00	0,00
f) zobowiązania wekslowe	0,00	0,00	0,00	0,00	0,00
g) z tytułu podatków, ceł, ubezpieczeń i innych świadczeń	109 559,33	0,00	0,00	0,00	109 559,33
h) z tytułu wynagrodzeń	92 768,45	0,00	0,00	0,00	92 768,45
i) inne	7 615,75	0,00	0,00	0,00	7 615,75

1.11. Wykaz istotnych pozycji czynnych i biernych rozliczeń międzyokresowych.

Wyszczególnienie	Stan na dzień 01.01.2014 (BO)	Zwiększenia	Zmniejszenia	Stan na dzień 31.12.2014 (BZ)
1. Czynne rozliczenia międzyokresowe kosztów operacyjnych	19 365,65	73 586,60	48 836,23	44 116,02
a) ubezpieczenia	19 365,65	35 510,98	33 052,90	21 823,73
b) pozostałe	0,00	38 075,62	15 783,33	22 292,29
2. Pozostałe rozliczenia międzyokresowe, w tym:	12 306,00	27 854,00	12 306,00	27 854,00
a) aktywa z tytułu odroczonego podatku dochodowego	12 306,00	27 854,00	12 306,00	27 854,00
3. Biernie rozliczenia międzyokresowe kosztów operacyjnych	7 000,00	0,00	7 000,00	0,00
a) pozostałe rezerwy na koszty	7 000,00	0,00	7 000,00	0,00
4. Czynne rozliczenia międzyokresowe przychodów	0,00	0,00	0,00	0,00
5. Biernie rozliczenia międzyokresowe przychodów	0,00	0,00	0,00	0,00

1.12. Wykaz grup zobowiązań zabezpieczonych na majątku jednostki (ze wskazaniem jego rodzaju).

Nie występuje.

1.13. Zobowiązania warunkowe, w tym również udzielone przez jednostkę gwarancje i poręczenia, także wekslowe.

Nie występuje.

2. Objaśnienia do rachunku zysków i strat.

2.1. Struktura rzeczowa i terytorialna przychodów netto ze sprzedaży usług, towarów i materiałów.

Przychody netto ze sprzedaży	Sprzedaż za rok 2014		
	krajowa	eksportowa	ogółem
1. Wyrobów, w tym:	0,00	0,00	0,00
2. Usług, w tym:	601 050,86	0,00	601 050,86
3. Towarów, w tym:	0,00	0,00	0,00
4. Materiałów	0,00	0,00	0,00
Razem	601 050,86	0,00	601 050,86

2.2. Wysokość i wyjaśnienie przyczyn odpisów aktualizujących środki trwałe.

Nie występuje.

2.3. Wysokość odpisów aktualizujących wartość zapasów.

Nie występuje.

2.4. Informacje o przychodach, kosztach i wynikach działalności zaniechanej w roku obrotowym lub przewidzianej do zaniechania w roku następnym.

Nie występuje.

2.5. Rozliczenie głównych pozycji różniących podstawę opodatkowania podatkiem dochodowym od wyniku finansowego (zysku, straty) brutto.

Lp.	Wyszczególnienie	Kwota
1.	Strata brutto	-2 968 848,71
2.	Przychody bilansowe trwale nie stanowiące przychodów podatkowych (-)	141 895,22
3.	Przychody bilansowe przejściowo nie stanowiące przychodów podatkowych (-)	442,51
4.	Przychody podatkowe będące przychodami bilansowymi lat ubiegłych (+)	0,00
5.	Przychody podatkowe nie stanowiące nigdy przychodów bilansowych (+)	0,00
6.	Koszty uzyskania przychodów nie stanowiące nigdy kosztów bilansowych (-)	71 295,77
7.	Koszty bilansowe trwale nie stanowiące kosztu uzyskania przychodów (+)	351 832,66
8.	Koszty bilansowe przejściowo nie stanowiące kosztu uzyskania przychodów (+)	145 049,65

PILAB S.A.

PiLab

9.	Koszty uzyskania przychodów będące kosztami bilansowymi lat ubiegłych (-)	61 239,80
10.	Dochód do opodatkowania (1-2-3+4+5-6+7+8-9)	-2 746 839,70
11.	Straty z lat ubiegłych pomniejszająca dochód roku bieżącego (-)	0,00
12.	Inne zmniejszenia podstawy opodatkowania (-)	0,00
13.	Podstawa opodatkowania (10-11-12)	0,00
14.	Podatek dochodowy (19%)	0,00

2.6. W przypadku jednostek, które sporządzają rachunek zysków i strat w wariantcie kalkulacyjnym, dane o kosztach wytworzenia produktów na własne potrzeby oraz o kosztach rodzajowych:

- a) amortyzacji,
- b) zużycia materiałów i energii,
- c) usług obcych,
- d) podatków i opłat,
- e) wynagrodzeń,
- f) ubezpieczeń i innych świadczeń,
- g) pozostałych kosztów rodzajowych.

Spółka sporządza rachunek zysków i strat w wariantcie porównawczym.

2.7. Koszt wytworzenia środków trwałych w budowie, środków trwałych na własne potrzeby.

Nie występuje.

2.8. Poniesione w ostatnim roku i planowane na następny rok nakłady na niefinansowe aktywa trwałe; odrębnie należy wykazać poniesione i planowane nakłady na ochronę środowiska.

Nie występuje.

2.9. Informacje o zyskach i stratach nadzwyczajnych, z podziałem na losowe i pozostałe oraz podatek dochodowy od wyniku na operacjach nadzwyczajnych.

Nie występuje.

2.10. Podatek dochodowy od wyniku na operacjach nadzwyczajnych.

Nie występuje.

3. Objasnienia do rachunku przepływów pieniężnych.

3.1. Objasnienie struktury środków pieniężnych przyjętych do rachunku przepływów pieniężnych, a w przypadku gdy rachunek przepływów pieniężnych sporządzony jest metodą bezpośrednią, dodatkowo należy przedstawić uzgodnienie przepływów pieniężnych netto z działalności operacyjnej, sporządzone metodą pośrednią; w przypadku różnic pomiędzy zmianami stanu niektórych pozycji w bilansie oraz zmianami tych samych pozycji wykazanymi w rachunku przepływów pieniężnych należy wyjaśnić przyczyny

Spółka sporządza rachunek przepływów pieniężnych metodą pośrednią.

Struktura środków pieniężnych przyjętych do rachunku przepływów pieniężnych.

Wyszczególnienie	31.12.2014	31.12.2013
a) w kasie	18 647,91	352,87
b) na rachunkach bankowych	2 307 678,87	208 764,81
c) inne środki pieniężne	0,00	0,00
d) inne aktywa pieniężne	0,00	0,00
Środki pieniężne i inne aktywa, razem	2 326 326,78	209 117,68

4. Objasnienia do zawartych przez jednostkę umów, istotnych transakcji i niektórych zagadnień osobowych.

4.1. Informacje o charakterze i celu gospodarczym zawartych przez jednostkę umów nieuwzględnionych w bilansie w zakresie niezbędnym do oceny ich wpływu na sytuację majątkową, finansową i wynik finansowy.

Nie występuje.

4.2. Informacje o istotnych transakcjach zawartych przez jednostkę na innych warunkach niż rynkowe ze stronami powiązаныmi (wraz z kwotami).

Nie występuje.

4.3. Informacje o przeciętnym w roku obrotowym zatrudnieniu, z podziałem na grupy zawodowe.

W 2014 roku Spółka zatrudniała 20 osób na umowę o pracę. W okresie 01.01.-31.12.2014 Spółka nawiązywała również współpracę w oparciu o umowy cywilnoprawne (umowy zlecenia, umowy o dzieło). We wskazanym okresie Spółka zawarła takie umowy z 30 osobami.

4.4. Informacje o wynagrodzeniach, łącznie z wynagrodzeniami z zysku, wypłaconych lub należnych osobom wchodzącym w skład organów zarządzających i nadzorujących spółek handlowych (dla każdej grupy osobno).

Wyszczególnienie	31.12.2014
Zarząd	145 748,16
Rada Nadzorcza	4 631,18

4.5. Informacje o pożyczkach i świadczeniach o podobnym charakterze udzielonych osobom wchodzącym w skład organów zarządzających i nadzorujących spółek handlowych (dla każdej grupy osobno), ze wskazaniem warunków oprocentowania i terminów spłaty.

W okresie 01.01. – 31.12.2014 Spółka nie udzieliła tym osobom pożyczek ani świadczeń o podobnym charakterze.

4.6. Informacje o wynagrodzeniu biegłego rewidenta lub podmiotu uprawnionego do badania sprawozdań finansowych, wypłaconym lub należnym za rok obrotowy.

Wynagrodzenie netto na koszty badania sprawozdania finansowego za okres 01.01. – 31.12.2014 wynosi 4 500,00 PLN.

PILAB S.A.

PiLab

5. Zdarzenia po dniu bilansowym, rodzaj i skutki zmian zasad (polityki) rachunkowości.**5.1. Informacje o znaczących zdarzeniach dotyczących lat ubiegłych ujętych w sprawozdaniu finansowym roku obrotowego.**

Zdarzenia takie nie wystąpiły.

5.2. Informacje o znaczących zdarzeniach, jakie nastąpiły po dniu bilansowym, a nieuwzględnionych w sprawozdaniu finansowym.

- W dniu 20.03.2015 r. miała miejsce rejestracja podwyższenia kapitału zakładowego Spółki w wyniku emisji 220 000,00 akcji zwykłych na okaziciela serii G objętych w ramach subskrypcji prywatnej.
- W kwietniu 2015 r. zakończono subskrypcję i dokonano przydziału akcji zwykłych na okaziciela serii H (Program Motywacyjny) oraz serii I (Kapitał Inwestorski). W ramach subskrypcji prywatnej objętych zostało 321 500 (słownie: trzysta dwadzieścia jeden tysięcy pięćset) akcji zwykłych na okaziciela serii H o wartości nominalnej 0,10 zł (słownie: dziesięć groszy) każda oraz 207 000 (słownie: dwieście siedem tysięcy) akcji zwykłych na okaziciela serii I o wartości nominalnej 0,10 zł (słownie: dziesięć groszy) każda. W przypadku akcji serii H brak redukcji przy zapisach. Natomiast w przypadku akcji serii I redukcja wyniosła średnio 63%. Cena emisyjna akcji serii H wyniosła 0,10 zł (słownie: dziesięć groszy) za jedną akcję, a akcji serii I 29,00 zł (słownie: dwadzieścia dziewięć złotych) za jedną akcję.
- W dniu 6 maja na Stadionie Narodowym podczas IX Kongresu Business Intelligence miała miejsce premiera produktu PiLab/BI – platformy Business Intelligence nowej generacji.

5.3. Przedstawienie dokonanych w roku obrotowym zmian zasad rachunkowości, w tym metod wyceny oraz zmian sposobu sporządzania sprawozdania finansowego, jeżeli wywierają one istotny wpływ na sytuację majątkową, finansową i wynik finansowy jednostki, ich przyczyny i spowodowaną zmianami kwotę wyniku finansowego oraz zmian w kapitale (funduszu) własnym.

Zdarzenia takie nie wystąpiły.

5.4. Informacje liczbowe zapewniające porównywalność danych sprawozdania finansowego za rok poprzedzający ze sprawozdaniem za rok obrotowy.

Nie istnieje potrzeba zamieszczania takich informacji w sprawozdaniu finansowym za rok 2014. Przedstawione dane w sprawozdaniu finansowym są porównywalne.

6. Objasnienia dotyczące jednostek wchodzących w skład grupy kapitałowej.**6.1. Informacje o wspólnych przedsięwzięciach, które nie podlegają konsolidacji, w tym:**

- a) nazwie, zakresie działalności wspólnego przedsięwzięcia,
- b) procentowym udziale,
- c) części wspólnie kontrolowanych rzeczowych składników aktywów trwałych oraz wartości niematerialnych i prawnych,
- d) zobowiązaniach zaciągniętych na potrzeby przedsięwzięcia lub zakupu używanych rzeczowych składników aktywów trwałych,
- e) części zobowiązań wspólnie zaciągniętych,
- f) przychodach uzyskanych ze wspólnego przedsięwzięcia i kosztach z nimi związanych,

PILAB S.A.

PiLab

- g) zobowiązaniach warunkowych i inwestycyjnych dotyczących wspólnego przedsięwzięcia.

Spółka w roku obrotowym 2014 w przedsięwzięciach takich nie uczestniczyła.

6.2. Informacje o transakcjach z jednostkami powiązаныmi.

Nie występuje.

- 6.3. Wykaz spółek (nazwa, siedziba), w których jednostka posiada co najmniej 20% udziałów w kapitale lub ogólnej liczbie głosów w organie stanowiącym spółki; wykaz ten powinien zawierać także informacje o procencie udziałów i stopniu udziału w zarządzaniu oraz o zysku lub stracie netto tych spółek za ostatni rok obrotowy.

Nie dotyczy.

- 6.4. Jeżeli jednostka nie sporządza skonsolidowanego sprawozdania finansowego, korzystając ze zwolnienia lub wyłączeń, informacje o:

- podstawie prawnej wraz z danymi uzasadniającymi odstępianie od konsolidacji,
- nazwie i siedzibie jednostki sporządzającej skonsolidowane sprawozdanie finansowe na wyższym szczeblu grupy kapitałowej oraz miejscu jego publikacji,
- podstawowych wskaźnikach ekonomiczno-finansowych, charakteryzujących działalność jednostek powiązanych w danym i ubiegłym roku obrotowym, takich jak:
 - wartość przychodów netto ze sprzedaży produktów, towarów i materiałów oraz przychodów finansowych,
 - wynik finansowy netto oraz wartość kapitału własnego, z podziałem na grupy,
 - wartość aktywów trwałych,
 - przeciętne roczne zatrudnienie.

Nie dotyczy.

7. Informacje o połączeniu spółek.

- 7.1. W przypadku sprawozdania finansowego sporządzonego za okres, w ciągu którego nastąpiło połączenie:

- jeżeli połączenie zostało rozliczone metodą nabycia:
 - nazwę (firmę) i opis przedmiotu działalności spółki przejętej,
 - liczbę, wartość nominalną i rodzaj udziałów (akcji) wyemitowanych w celu połączenia,
 - cenę przejęcia, wartość aktywów netto według wartości godziwej spółki przejętej na dzień połączenia, wartość firmy lub ujemnej wartości firmy i opis zasad jej amortyzacji,
- jeżeli połączenie zostało rozliczone metodą łączenia udziałów:
 - nazwy (firmy) i opis przedmiotu działalności spółek, które w wyniku połączenia zostały wykreślone z rejestru,
 - liczbę, wartość nominalną i rodzaj udziałów (akcji) wyemitowanych w celu połączenia,
 - przychody i koszty, zyski i straty oraz zmiany w kapitałach własnych połączonych spółek za okres od początku roku obrotowego, w ciągu którego nastąpiło połączenie, do dnia połączenia.

Nie dotyczy.

PILAB S.A.

PiLab

8. Poważne zagrożenia dla kontynuacji działalności.

8.1. W przypadku występowania niepewności co do możliwości kontynuowania działalności, opis tych niepewności oraz stwierdzenie, że taka niepewność występuje, oraz wskazanie, czy sprawozdanie finansowe zawiera korekty z tym związane; informacja powinna zawierać również opis podejmowanych bądź planowanych przez jednostkę działań mających na celu eliminację niepewności.


W Spółce nie występuje niepewność co do dalszego istnienia Spółki.

9. Inne istotne informacje ułatwiające ocenę jednostki.

9.1. W przypadku gdy inne informacje niż wymienione powyżej mogłyby w istotny sposób wpłynąć na ocenę sytuacji majątkowej, finansowej oraz wynik finansowy jednostki, należy ujawnić te informacje.

Nie istnieją takie informacje, dotyczące Spółki.

Osoba, której powierzono prowadzenie ksiąg rachunkowych
Olga Wnuk – Idea Tax sp. z o.o.



Zarząd

Idea Tax sp. z o.o.
Olga Wnuk
Prezes Zarządu
27.05.2015
(data, podpis)

Paweł Wieczyński – Prezes Zarządu

PiLab
Prezes Zarządu
27.05.2015
(data, podpis)
Paweł Wieczyński

Krzysztof Piecho – Członek Zarządu

PiLab
Członek Zarządu
27.05.2015
(data, podpis)
Krzysztof Piecho

Sergiusz Borystawski – Członek Zarządu

PiLab
Członek Zarządu
27.05.2015
(data, podpis)
Sergiusz Borystawski

PiLab

ul. Rzeźnicza 32-33, 50-130 Wrocław
NIP: 894-303-43-18, REGON: 021737247
KRS: 0000405409, EMAIL: biuro@pilab.pl
TEL: 71 70 72 174, FAX: 71 70 72 273

OPINIA I RAPORT BIEGŁEGO REWIDENTA Z BADANIA SPRAWOZDANIA FINANSOWEGO ZA ROK 2014

„Accord’ab” Biegli Rewidenci Spółka z o.o.

siedziba i adres: 53-234 Wrocław, ul. Grabiszyńska 241

tel. (71) 349 09 60, fax. (71) 349 09 67

e-mail: biuro@accord.wroc.pl www.accord.wroc.pl

NIP: 899-000-70-79, Bank Pekao S.A. 11 1240 6801 1111 0000 5630 0332

Sąd Rej. Dla Wrocławia-Fabrycznej, VI Wydz. Gospodarczy KRS 0000087656

kapitał zakładowy 111.000,00 PLN, opłacony w całości



**OPINIA I RAPORT
Z BADANIA SPRAWOZDANIA FINANSOWEGO
PiLAB SPÓŁKA AKCYJNA
Z SIEDZIBĄ WE WROCŁAWIU
ZA ROK OBROTOWY
OD 01 STYCZNIA DO 31 GRUDNIA 2014 ROKU**

WROCŁAW – MAJ 2015

Podmiot uprawniony do badania sprawozdań finansowych nr 262

PiLab Spółka Akcyjna

ul. Rzeźnicza 32-33, 50-130 Wrocław | KRS: 0000405409, NIP: 894-303-43-18, REGON: 021737247 | Sąd rejestrowy: Sąd Rejonowy dla Wrocławia-Fabrycznej we Wrocławiu | VI Wydział Gospodarczy KRS | Kapitał zakładowy: 253.550 zł w całości wpłacony

**Opinia Niezależnego Biegłego Rewidenta
dla Zgromadzenia Akcjonariuszy, Rady Nadzorczej i Zarządu
z przeprowadzonego badania sprawozdania finansowego
PiLAB Spółka Akcyjna z siedzibą we Wrocławiu**

Przeprowadziliśmy badanie załączonego sprawozdania finansowego PiLAB Spółka Akcyjna z siedzibą we Wrocławiu, na które składa się:

- 1) wprowadzenie do sprawozdania finansowego
- 2) bilans sporządzony na dzień 31 grudnia 2014 roku, który po stronie aktywów i pasywów zamyka się sumą **3.902.707,69 zł**
- 3) rachunek zysków i strat za rok obrotowy od 01 stycznia 2014 do 31 grudnia 2014 roku wykazujący stratę netto w wysokości **(2.957.147,71 zł)**
- 4) zestawienie zmian w kapitale własnym za rok obrotowy od 1 stycznia do 31 grudnia 2014 roku wykazujące wzrost kapitału własnego o kwotę **1.958.846,29 zł**
- 5) rachunek przepływów pieniężnych za rok obrotowy od 1 stycznia do 31 grudnia 2014 roku wykazujący zwiększenie stanu środków pieniężnych o kwotę **2.117.209,10 zł**
- 6) dodatkowe informacje i objaśnienia.

Za sporządzenie zgodnego z obowiązującymi przepisami sprawozdania finansowego oraz sprawozdania z działalności jest odpowiedzialny Zarząd PiLAB Spółka Akcyjna z siedzibą we Wrocławiu.

Zarząd oraz członkowie Rady Nadzorczej PiLAB Spółka Akcyjna z siedzibą we Wrocławiu są zobowiązani do zapewnienia, aby sprawozdanie finansowe oraz sprawozdania z działalności spełniały wymagania przewidziane w ustawie z dnia 29 września 1994 r. o rachunkowości (Dz. U. z 2013 roku, poz. 330 z późniejszymi zmianami), zwanej dalej „ustawą o rachunkowości”.

Naszym zadaniem było zbadanie i wyrażenie opinii o zgodności z wymagającymi zastosowania zasadami (polityką) rachunkowości tego sprawozdania finansowego oraz czy rzetelnie i jasno przedstawia ono, we wszystkich istotnych aspektach, sytuację majątkową i finansową, jak też wynik finansowy PiLAB Spółka Akcyjna z siedzibą we Wrocławiu oraz o prawidłowości ksiąg rachunkowych stanowiących podstawę jego sporządzenia.

Badanie sprawozdania finansowego przeprowadziliśmy stosownie do postanowień:

- 1) rozdziału 7 ustawy o rachunkowości,
- 2) krajowych standardów rewizji finansowej, wydanych przez Krajową Radę Biegłych Rewidentów w Polsce.

Badanie sprawozdania finansowego zaplanowaliśmy i przeprowadziliśmy w taki sposób, aby uzyskać racjonalną pewność, pozwalającą na wyrażenie opinii o sprawozdaniu. W szczególności badanie obejmowało sprawdzenie poprawności zastosowanych przez PiLAB Spółka Akcyjna z siedzibą we Wrocławiu zasad (polityki) rachunkowości i znaczących szacunków, sprawdzenie – w przeważającej mierze w sposób wrywkowy – dowodów i zapisów księgowych, z których wynikają liczby i informacje zawarte w sprawozdaniu finansowym, jak i całościową ocenę sprawozdania finansowego. Uważamy, że badanie dostarczyło wystarczającej podstawy do wyrażenia opinii.

Naszym zdaniem, zbadane sprawozdanie finansowe, we wszystkich istotnych aspektach:

- a) przedstawia rzetelnie i jasno informacje istotne dla oceny sytuacji majątkowej i finansowej jednostki na dzień 31 grudnia 2014 roku, jak też jej wyniku finansowego za rok obrotowy od 1 stycznia do 31 grudnia 2014 roku,
- b) zostało sporządzone zgodnie z wymagającymi zastosowania zasadami (polityką) rachunkowości oraz na podstawie prawidłowo prowadzonych ksiąg rachunkowych,
- c) jest zgodne z wpływającymi na treść sprawozdania finansowego przepisami prawa i postanowieniami Statutu PiLAB Spółka Akcyjna z siedzibą we Wrocławiu.

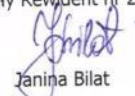
Nie zgłaszając zastrzeżeń co do prawidłowości rzetelności zbadanego sprawozdania finansowego zwracamy uwagę na następujące kwestie: strata netto poniesiona w badanym roku w wysokości 2.957,1 tys. zł jest o 135,3% to jest o 1.706,9 tys. zł wyższa od straty netto poniesionej w 2013 roku, a wynika to z tego, że przychody ze sprzedaży produktów zmniejszyły się prawie o połowę (o 47%) natomiast koszty działalności operacyjnej wzrosły o 32,8%. Straty lat poprzednich pokryte zostały z kapitału zapasowego, który powstał z nadwyżek cen sprzedaży emitowanych przez PiLAB S.A. akcji ponad ich wartość nominalną. Zarząd PiLAB S.A. w sprawozdaniu z działalności prezentuje optymistyczne perspektywy rozwoju Spółki.

Sprawozdanie z działalności PiLAB Spółka Akcyjna z siedzibą we Wrocławiu uwzględnia postanowienia art. 49 ust. 2 ustawy o rachunkowości, a zawarte w nim informacje, pochodzące ze zbadanego sprawozdania finansowego, są z nim zgodne.



Janina Bilat nr 222
Kluczowy biegły rewident
przeprowadzający badanie w imieniu

PREZES ZARZĄDU
Biegły Rewident nr 222



Janina Bilat

„Accord’ab” Biegli Rewidenci

Spółka z o.o.
ul. Grabiszyńska 241, 53-234 Wrocław
Tel./fax +48 (71) 349 09 60, 349 09 67
NIP 899-000-70-79 REGON 931564957
Podmiot uprawniony do badania
sprawozdań finansowych nr 262

Wrocław, dnia 27 maja 2015 r.

RAPORT
Z BADANIA SPRAWOZDANIA FINANSOWEGO
PIŁAB SPÓŁKA AKCYJNA
Z SIEDZIBĄ WE WROCŁAWIU
ZA ROK OBROTOWY
OD 01 STYCZNIA DO 31 GRUDNIA 2014 ROKU



1. PODSTAWOWE INFORMACJE O BADANEJ JEDNOSTCE

Firma: PiLAB Spółka Akcyjna (zwana dalej „Spółką”)

Adres: 50-130 Wrocław, ul. Rzeźnicza 32-33 (od 22 maja 2014 roku)

50-424 Wrocław, ul. Krakowska 19-23 (od 7 maja 2013 roku do 21 maja 2014 roku)

54-427 Wrocław, ul. Duńska 9 (do 6 maja 2013 roku)

Dnia 18 października 2011 roku we Wrocławiu aktem notarialnym rep. A numer 12309/2011 sporządzonym przed notariuszem Tomaszem Kalinowskim zawiązana została spółka pod firmą PiLAB Spółka Akcyjna.

Nadzwyczajne Walne Zgromadzenie Akcjonariuszy uchwałą nr 2 z dnia 12 kwietnia 2012 roku, uchwałami nr 4, 5 i 6 z dnia 5 września 2012 roku oraz uchwałami nr 4, 5 i 6 z dnia 27 marca 2013 roku dokonało zmian w statucie Spółki.

Spółka funkcjonuje w oparciu o Statut Spółki i przepisy Kodeksu Spółek Handlowych.

Spółka została wpisana do Krajowego Rejestru Sądowego – Rejestru Przedsiębiorców postanowieniem Sądu Rejonowego we Wrocławiu, VI Wydział Gospodarczy Krajowego Rejestru Sądowego dnia 15 grudnia 2011 roku pod numerem KRS: 0000405409.

Spółka posiada numer identyfikacji podatkowej NIP 894-303-43-18 oraz statystycznej w systemie REGON 021737247.

Spółka w okresie objętym badaniem dokonała zmiany siedziby z ul. Duńskiej 9 we Wrocławiu na ul. Krakowską 19-23 we Wrocławiu. Zmiana została zarejestrowana w Krajowym Rejestrze Sądowym w dniu 7 maja 2013 roku.

Spółka w 2014 roku dokonała po raz kolejny zmiany siedziby Spółki z ul. Krakowskiej 19-23 we Wrocławiu na ul. Rzeźniczą 32-33 we Wrocławiu. Zmiana została zarejestrowana w Krajowym Rejestrze Sądowym w dniu 22 maja 2014 roku.

Podstawowym przedmiotem działalności Spółki jest działalność związana z oprogramowaniem (PKD62.01Z).

Kapitał akcyjny Spółki na dzień 31.12.2014 roku wynosi 178.700,00 zł i dzieli się na 1.787.000 akcji o wartości nominalnej 0,10 złotych każda.

Dnia 12 kwietnia 2012 roku Nadzwyczajne Walne Zgromadzenie uchwałą nr 1 postanowiło dokonać podwyższenia kapitału zakładowego o kwotę nie większą niż 15.000,00 zł poprzez emisję nie więcej niż 150.000 akcji zwykłych na okaziciela serii C o wartości nominalnej 0,10 zł każda. Akcje zostały zaoferowane w formie subskrypcji prywatnej.

Dnia 5 września 2012 roku Nadzwyczajne Walne Zgromadzenie uchwałą nr 7 postanowiło dokonać podwyższenia kapitału zakładowego o kwotę nie większą niż 7.000,00 zł poprzez emisję nie więcej niż 70.000 akcji zwykłych na okaziciela serii D o wartości nominalnej 0,10 zł każda. Akcje zostały zaoferowane w formie subskrypcji prywatnej i pokryte wkładami pieniężnymi.

Dnia 27 marca 2013 roku Nadzwyczajne Walne Zgromadzenie uchwałą nr 7 postanowiło dokonać podwyższenia kapitału zakładowego o kwotę nie mniejszą niż 5.000,00 zł oraz nie większą niż 15.000,00 zł poprzez emisję nie mniej niż 50.000 oraz nie więcej niż 150.000 akcji zwykłych na okaziciela serii E o wartości nominalnej 0,10 zł każda. Akcje zostały zaoferowane w formie subskrypcji prywatnej i pokryte wkładami pieniężnymi.

Dnia 4 lutego 2014 roku Zarząd Spółki uchwałą nr 1 (działając na podstawie upoważnienia zawartego w § 6a Statutu Spółki) dokonał podwyższenia kapitału zakładowego o kwotę 16.700,00 zł (167.000 akcji zwykłych na okaziciela serii F o wartości nominalnej 0,10 zł każda. Podwyższenie kapitału zarejestrowane zostało w KRS w dniu 22 maja 2014 roku.

Dnia 24 września 2014 roku Zarząd Spółki uchwałą nr 1 działając na podstawie upoważnienia zawartego w par.6a Statutu podwyższył kapitał zakładowy o kwotę 22.000,00 zł to jest 178.700,00 zł do 200.700,00 zł. Podwyższenie nastąpiło w drodze emisji nowych akcji zwykłych na okaziciela serii G o wartości nominalnej 0,10 każda. Podwyższenie kapitału zarejestrowane zostało w KRS dnia 20 marca 2015 roku.

Dnia 09 kwietnia 2015 roku Zarząd Spółki uchwałą nr 1 działając na podstawie upoważnienia zawartego w par.6a Statutu podwyższył kapitał zakładowy o kwotę 52.850,00 zł to jest z kwoty 200.700,00 zł do 253.5500,00 zł. Podwyższenie nastąpiło w drodze emisji nowych akcji zwykłych na okaziciela serii H o wartości nominalnej 0,10 każda, które do dnia zakończenia badania nie zostało zarejestrowane.

Akcjonariuszami Spółki na dzień 31 grudnia 2014 roku są:

	<i>Ilość</i>	<i>Wartość PLN</i>	<i>% kapitału</i>
Krystian Piećko	725 000	72 500,00	40,57
Jerzy Świdorski	191 471	19 147,10	10,71
Sergiusz Boryslawski	150 000	15 000,00	8,39
Paweł Wieczyński	150 000	15 000,00	8,39
Pozostali	570 529	57 052,9	31,93
	1 787 000	178 700,00	100,0

Władze Spółki stanowią:

- Zarząd,
- Rada Nadzorcza,
- Walne Zgromadzenie Akcjonariuszy.

Na dzień 31 grudnia 2014 roku Zarząd Spółki stanowili:

- Pan Paweł Wieczyński – Prezes Zarządu,
- Pan Krystian Pećko – Członek Zarządu,
- Pan Sergiusz Boryslawski – Członek Zarządu.

Dnia 3 kwietnia 2013 r. Rada Nadzorcza rozszerzyła skład Zarządu powołując na członka zarządu pana Pawła Wieczyńskiego (uchwała nr 3) oraz pana Sergiusza Boryslawskiego (uchwała nr 4).

W przypadku powołania zarządu jednoosobowego skuteczną reprezentacją Spółki wykonywaną jest przez prezesa zarządu. Jeżeli zarząd jest wieloosobowy, do składania oświadczeń i podpisywania w imieniu Spółki upoważnionych jest dwóch członków zarządu łącznie lub jeden członek zarządu łącznie z prokurentem..

Dnia 12 kwietnia 2013 roku pan Piotr Sobczak złożył pisemną rezygnację z pełnienia funkcji prokurenta Spółki PiLAB S.A.

Dnia 15 kwietnia 2013 roku pan Bernard Piećko złożył pisemną rezygnację z pełnienia funkcji prokurenta Spółki PiLAB S.A.

Według stanu na 31 grudnia 2014 roku w Spółce nie została ustanowiona prokura.

Na dzień 31 grudnia 2014 roku Rada Nadzorcza działała w składzie:

- Wojciech Dyszy,
- Grzegorz Dymek,
- Gabor E Gotthard,
- Paweł Sobakiewicz,
- Krzysztof Piontek,
- Katarzyna Sawka

Nadzwyczajne Walne Zgromadzenie Akcjonariuszy PiLAB S.A. w dniu 27 marca 2013 roku odwołało ze składu Rady Nadzorczej pana Adama Bijas (uchwała nr 9), pana Pawła Wieczyńskiego (uchwała nr 10) oraz pana Sergiusza Boryslawskiego (uchwała nr 11) natomiast powołało do składu Rady Nadzorczej pana Gabora E Gharda (uchwała nr 12) oraz pana Pawła Sobakiewicza (uchwała nr 13).

Zwyczajne Walne Zgromadzenie Akcjonariuszy PiLAB S.A. w dniu 27 czerwca 2013 powołało do składu Rady Nadzorczej pana Krzysztofa Piontek (uchwała nr 17) oraz panią Katarzynę Sawkę (uchwała nr 18). Zmiana ta zarejestrowana została w KRS dnia 22 września 2014 roku.

W okresie objętym badaniem Spółka zatrudniała 5 pracowników.

2. PRZEDMIOT BADANIA

Stosownie do postanowień:

- a) przepisów ustawy z dnia 29 września 1994 roku o rachunkowości (Dz. U. z 2013 roku, poz. 330, z późniejszymi zmianami),
- b) przepisów ustawy z dnia 7 maja 2009 roku o biegłych rewidentach i ich samorządzie, podmiotach uprawnionych do badania sprawozdań finansowych oraz o nadzorze publicznym (Dz. U. z 2009 roku Nr 77, poz. 649),
- c) krajowych standardów rewizji finansowej, wydanych przez Krajową Radę Biegłych Rewidentów w Polsce,

badaniem objęto:

- a) księgi rachunkowe stanowiące podstawę sporządzenia sprawozdania finansowego,
- b) wprowadzenie do sprawozdania finansowego
- c) bilans sporządzony na dzień 31 grudnia 2014 roku, który po stronie aktywów i pasywów zamyka się sumą 3.902.707,69 zł
- d) rachunek zysków i strat za rok obrotowy od 01 stycznia 2014 do 31 grudnia 2014 roku wykazujący stratę netto w wysokości (2.957.147,71 zł)
- e) zestawienie zmian w kapitale własnym za rok obrotowy od 1 stycznia do 31 grudnia 2014 roku wykazujące wzrost kapitału własnego o kwotę 1.958.846,29 zł
- f) rachunek przepływów pieniężnych za rok obrotowy od 1 stycznia do 31 grudnia 2014 roku wykazujący zwiększenie stanu środków pieniężnych o kwotę 2.117.209,10 zł
- g) dodatkowe informacje i objaśnienia.
- h) sprawozdanie zarządu z działalności.

Nie stanowiło przedmiotu badania wykrycie i wyjaśnienie zdarzeń polegających na naruszeniu prawa, nadużyć, jak również nieprawidłowości, jakie mogły wystąpić poza systemem rachunkowości.

3. DANE IDENTYFIKUJĄCE PODMIOT UPRAWNIONY I KLUCZOWEGO BIEGŁEGO REWIDENTA PRZEPROWADZAJĄCEGO W JEGO IMIENIU BADANIE SPRAWOZDANIA FINANSOWEGO

Sprawozdanie finansowe za rok obrotowy od 1 stycznia 2014 roku do 31 grudnia 2014 roku było badane przez „Accord’ab” Biegli Rewidenci Spółka z o.o. z siedzibą we Wrocławiu wpisaną na listę podmiotów uprawnionych do badania sprawozdań finansowych pod numerem 262. W imieniu podmiotu uprawnionego badanie przeprowadziła Janina Bilat kluczowy biegły rewident nr 222.

„Accord’ab” Biegli Rewidenci Sp. z o.o.

4

Badanie zostało przeprowadzone na podstawie umowy nr 60/BB/14 zawartej dnia 18 lutego 2015 roku. Rada Nadzorcza Uchwałą Nr 1/02/2015 z dnia 16 lutego 2015 roku podjęła decyzję o wyborze biegłego rewidenta.

Badanie zostało przeprowadzone w okresie od dnia 18 lutego 2015 roku do dnia 27 maja 2015 roku w tym w Biurze Rachunkowym i siedzibie Spółki w dniach 20,21 i 22 maja 2015 roku.

Zarówno podmiot uprawniony jak i biegły rewident są bezstronni i niezależni od badanej Spółki w rozumieniu art. 56 ust. 2, 3, 4 ustawy o biegłych rewidentach i ich samorządzie, podmiotach uprawnionych do badania sprawozdań finansowych oraz o nadzorze publicznym.

4. OŚWIADCZENIE JEDNOSTKI I DOSTĘPNOŚĆ DANYCH

Zarząd Spółki złożył oświadczenie o kompletności, rzetelności i prawidłowości sprawozdania finansowego przedstawionego do badania i stanowiących podstawę jego sporządzenia ksiąg rachunkowych. W dodatkowych informacjach i objaśnieniach Spółka ujawniła wszelkie zobowiązania warunkowe oraz poinformowała o niezastąpieniu zdarzeń, wpływających w sposób istotny na wielkość danych wykazanych w sprawozdaniu finansowym za badany rok.

Zarząd PiLAB Spółka Akcyjna udostępnił żądane przez biegłych rewidentów dane i informacje niezbędne do właściwego zaplanowania i przeprowadzenia badań, a następnie wyrażenia opinii i sporządzenia raportu. Nastąpiło to w wystarczającym zakresie i w rozsądnym czasie, a wyjaśnienia te były wiarygodne. Nie nastąpiły ograniczenia zakresu badania.

5. SPRAWOZDANIE FINANSOWE ZA POPRZEDNI ROK OBROTOWY

Sprawozdanie finansowe za okres od 01.01.2013 roku do 31.12.2013 roku było badane przez „Accord’ab” Biegli Rewidenci Spółka z o.o. z siedzibą we Wrocławiu. Opinia została wydana bez zastrzeżeń.

Zwyczajne Walne Zgromadzenie w dniu 30 czerwca 2014 roku:

- Uchwałą nr 4 zatwierdziło sprawozdanie Zarządu z działalności PiLAB S.A.,
- Uchwałą nr 5 zatwierdziło sprawozdanie finansowe za 2013 rok PiLAB S.A.,
- Uchwałą nr 7 postanowiło stratę netto za 2013 rok w kwocie 1.261.939,47 zł pokryć w całości kapitałem zapasowym.

Sprawozdanie finansowe za okres od 01.01.2013 roku do 31.12.2013 roku zostało złożone do Krajowego Rejestru Sądowego dnia 15 lipca 2014 roku.

Podstawą otwarcia ksiąg na dzień 1 stycznia 2014 roku był bilans sporządzony na dzień 31 grudnia 2013 roku. Została zachowana ciągłość bilansowa.

6. METODY WYCENY

Spółka przyjęte zasady (politykę) rachunkowości w tym metody wyceny aktywów i pasywów, pomiaru wyniku finansowego oraz sposobu sporządzania sprawozdania finansowego omówiła we „Wprowadzeniu do sprawozdania finansowego za okres od 01.01.2014 roku do 31.12.2014 roku”.

7. PODSTAWOWE WSKAŹNIKI FINANSOWE

a) Aktywa i źródła finansowania

- Suma bilansowa na koniec 2014 roku w porównaniu z dniem 31 grudnia 2013 r. zwiększyła się o 131,5% tj. o 2.216,7 tys. zł.

„Accord’ab” Biegli Rewidenci Sp. z o.o.

5

- W strukturze aktywów Spółki w porównaniu z 2013 rokiem nastąpiły zmiany. Udział aktywów trwałych zmniejszył się z 50,0 % w 2013 roku do 19,0 % w 2014 roku natomiast udział aktywów obrotowych zwiększył się z 50,0 % w 2013 r. do 81,0 % w 2014 roku.
- Na aktywa trwałe składają się głównie wartości niematerialne i prawne, które stanowią 14,1 % ogólnej sumy bilansowej. Stan wartości niematerialnych i prawnych na koniec 2014 r. w porównaniu z 2013 zmniejszył się o 239,5 tys. zł, tj. o 30,3 %.
- Stan rzeczowych aktywów trwałych na koniec 2014 r. w porównaniu z 2013 r. zwiększył się o 120,5 tys. zł tj. 291,1 % . Zwiększenie się stanu rzeczowych aktywów trwałych wynika z nabycia środków transportowych.
Źródłem finansowania aktywów trwałych jest w 100% kapitał własny.
- Długoterminowe rozliczenia międzyokresowe to aktywa z tytułu odroczonego podatku dochodowego, które zwiększyły się o 15,6 tys. zł, to jest ponad dwukrotnie. Ich wielkość jest uzależniona od przejściowych różnic w zaliczaniu do przychodów lub do kosztów podatkowych uzyskanych przychodów czy też poniesionych kosztów.
- Aktywa obrotowe stanowią 81,0 % wszystkich aktywów. W porównaniu do 2013 roku ich udział zwiększył się. W ujęciu wartościowym aktywa obrotowe zwiększyły się o 2.320,1 tys. zł tj. o 275,3%. Obejmują one należności krótkoterminowe (20,3%), inwestycje krótkoterminowe (59,6%) i krótkoterminowe rozliczenia międzyokresowe (1,1 %).
- Inwestycje krótkoterminowe to środki pieniężne na rachunkach bankowych, których stan na 31 grudnia 2014 r. w porównaniu z rokiem poprzednim zwiększył się o 2.117,2 tys. zł tj. o 1012,5%.
- Należności krótkoterminowe to przede wszystkim należności handlowe netto, które stanowią 10,7% ogólnej sumy bilansowej oraz należności z tytułu podatków, które stanowią 7,8% ogólnej sumy bilansowej. Należności krótkoterminowe w porównaniu z 2013 rokiem zwiększyły się one o 178,2 tys. zł, tj. o 29,0%.
- Struktura finansowania aktywów nie uległa istotnej zmianie. Zwiększył się udział kapitału własnego w finansowaniu aktywów z 82,1% w 2013 roku do 85,7 % w 2014 roku. Jego wzrost w ujęciu wartościowym wynosi 1.958,9 tys. zł (141,5%) i w całości jest źródłem finansowania aktywów trwałych.
- Udział kapitałów obcych w finansowaniu aktywów zmniejszył się z 17,9 % w 2013 roku do 14,3 % w 2014 roku.

b) Przychody i koszty

- W 2014 roku w porównaniu z rokiem poprzednim przychody ze sprzedaży zmniejszyły się o 800,6 tys. zł tj. o 57,1% i wyniosły 601,1 tys. zł.
- Koszty działalności operacyjnej w 2014 roku w porównaniu z rokiem poprzednim zwiększyły się o 865,5 tys. zł tj. o 32,8%.
- Spadek przychodów ze sprzedaży przy równoczesnym wzroście kosztów działalności operacyjnej spowodował, że Spółka w 2014 roku poniosła stratę na sprzedaży w wysokości 2.902,7 tys. zł i jest ona większa od straty poniesionej w 2013 roku o 1.666,1 tys. zł tj. o 134,7%.
- Strata na pozostałej działalności operacyjnej w 2014 roku wynosi 29,5 tys. zł przy stracie poniesionej w roku poprzednim w wysokości 24,8 tys. zł. Pozostałe przychody operacyjne w 2014 roku w porównaniu z rokiem ubiegłym zwiększyły się o 94,2 tys. zł tj. o 191,1%, natomiast pozostałe koszty operacyjne w 2014 roku w porównaniu z rokiem poprzednim zwiększyły się o 98,9 tys. zł tj. o 133,5%.
- Strata na działalności finansowej w 2014 roku wynosi 36,6 tys. zł. Przychody finansowe w 2014 roku w porównaniu z rokiem ubiegłym zwiększyły się o 0,2 tys. zł, tj. o 3,3%. , natomiast koszty finansowe w 2014 roku w porównaniu z rokiem poprzednim zwiększyły się o 36,3 tys. zł tj. 550,0%.

- Stratę na działalności gospodarczej w 2014 roku poniesiono w wysokości 2.968,8 tys. zł natomiast w 2013 roku strata ta wynosiła 1.261,9 tys. zł.
- W 2014 roku jak i w roku 2013 nie wystąpiły zdarzenia nadzwyczajne.
- Podatek dochodowy wykazany w rachunku zysków i strat za 2014 składa się wyłącznie z części odroczonej (11,7 tys. zł).
- Strata netto za 2014 rok wynosi 2.957,1 tys. zł natomiast w roku poprzednim wynosiła 1.250,1 tys. zł czyli jest wyższa o 1707,0 tys. zł tj. o 136,5 %.

c) Efektywność i płynność finansowa

- Wskaźniki rentowności odnotowane w badanym okresie z uwagi na poniesione straty są ujemne
- Wskaźniki płynności w badanym okresie kształtują się na poziomie wyższym do określonego w literaturze, jako optymalny.
- Cykl obrotu zobowiązaniami uległ wydłużeniu o 5 dni. W roku ubiegłym wynosił 17 dni, natomiast w 2014 wyniósł 22 dni.
- Cykl obrotu należnościami także uległ wydłużeniu. W roku poprzednim wynosił 105 dni a w 2014 roku wyniósł 254 dni. Oznacza to pogorszenie się ściągальności należności od kontrahentów.
- Kapitał pracujący jest dodatni i uległ on zwiększeniu o 2.118,1 tys. zł.
- Stopa zadłużenia w 2014 roku zmniejszyła się do 14,3% (w 2013 roku 17,9%), co oznacza spadek udziału zobowiązań w sumie bilansowej.

d) Kontynuacja działalności

Wyniki badania co prawda nie wskazują na zagrożenia kontynuowania działalności Spółki, w niezmienionym zakresie, w najbliższym roku obrotowym, ale zwracamy uwagę na następujące kwestie: strata netto poniesiona w badanym roku w wysokości 2.957,1 tys. zł jest o 136,5 % to jest o 1.707,0 tys. zł wyższa od straty netto poniesionej w 2013 roku, a wynika to z tego, że przychody ze sprzedaży produktów zmniejszyły się prawie o połowę (o 47%) natomiast koszty działalności operacyjnej wzrosły o 32,8%. Straty lat poprzednich pokryte zostały z kapitału zapasowego, który powstał z nadwyżek cen sprzedaży emitowanych przez PiLAB S.A. akcji ponad ich wartość nominalną. Zarząd PiLAB S.A. w sprawozdaniu z działalności prezentuje optymistyczne perspektywy rozwoju Spółki.

Tabela 1

Bilans analityczny
PiLAB Spółka Akcyjna

AKTYWA	31.12.2014		31.12.2013		31.12.2012		Dynamika	
	TPLN	%	TPLN	%	TPLN	%	14/13	13/12
A AKTYWA TRWALE	739,9	19,0	843,3	50,0	561,5	39,2	87,7	150,2
I WARTOŚCI NIEMATERIALNE I PRAWNE	550,1	14,1	789,6	46,8	499,2	34,9	69,7	158,2
1 Wartość firmy	414,0	10,6	438,3	26,0	462,7	32,3	94,5	94,7
2 Inne wartości niematerialne i prawne	136,1	3,5	351,3	20,8	36,5	2,5	38,7	962,5
II RZECZOWE AKTYWA TRWALE	161,9	4,1	41,4	2,5	60,6	4,2	391,1	68,3
1 Środki trwałe	161,9	4,1	41,4	2,5	60,6	4,2	391,1	68,3
a) grunty (w tym prawo wieczystego użytkowania gruntu)	0,0	0,0	0,0	0,0	0,0	0,0	x	X
b) budynki, lokale i obiekty inżynierii lądowej i wodnej	0,0	0,0	0,0	0,0	0,0	0,0	x	X
c) urządzenia techniczne i maszyny	13,6	0,3	12,0	0,7	15,1	1,1	113,3	79,5
d) środki transportu	148,3	3,8	29,4	1,7	45,5	3,2	504,4	64,6
e) inne środki trwałe	0,0	0,0	0,0	0,0	0,0	0,0	x	x
III NALEŻNOŚCI DŁUGOTERMINOWE	0,0	0,0	0,0	0,0	0,0	0,0	x	x
IV INWESTYCJE DŁUGOTERMINOWE	0,0	0,0	0,0	0,0	0,0	0,0	x	x
V DŁUGOTERMINOWE ROZLICZENIA MIĘDZYOKRESOWE	27,9	0,7	12,3	0,7	1,7	0,1	226,8	723,5
1 Aktywa z tytułu odroczonego podatku dochodowego	27,9	0,7	12,3	0,7	1,7	0,1	226,8	723,5
B AKTYWA OBROTOWE	3 162,8	81,0	842,7	50,0	870,3	60,8	375,3	96,8
I ZAPASY	0,0	0,0	0,0	0,0	0,0	0,0	x	X
II NALEŻNOŚCI KRÓTKOTERMINOWE	792,4	20,3	614,2	36,4	625,4	43,7	129,0	98,2
1 Należności od jednostek powiązanych	0,0	0,0	0,0	0,0	0,0	0,0	x	X
2 Należności od pozostałych jednostek	792,4	20,3	614,2	36,4	625,4	43,7	129,0	98,2
a) z tytułu dostaw i usług, o okresie spłaty	418,0	10,7	403,2	23,9	585,3	40,9	103,7	68,9
- do 12 miesięcy	418,0	10,7	403,2	23,9	585,3	40,9	103,7	68,9
- powyżej 12 miesięcy	0,0	0,0	0,0	0,0	0,0	0,0	x	X
b) z tytułu podatków, dotacji, cel, ubezpieczeń społecznych i zdrowotnych i oraz innych świadczeń	302,5	7,8	153,9	9,1	40,1	2,8	196,6	383,8
c) inne	71,9	1,8	57,1	3,4	0,0	0,0	125,9	x
d) dochodzone na drodze sądowej	0,0	0,0	0,0	0,0	0,0	0,0	x	x
III INWESTYCJE KRÓTKOTERMINOWE	2 326,3	59,6	209,1	12,4	221,0	15,4	1112,5	94,6
1 Krótkoterminowe aktywa finansowe	2 326,3	59,6	209,1	12,4	221,0	15,4	1112,5	94,6
a) środki pieniężne i inne aktywa pieniężne	2 326,3	59,6	209,1	12,4	221,0	15,4	1112,5	94,6
- środki pieniężne w kasie i na rachunku	2 326,3	59,6	209,1	12,4	221,0	15,4	1112,5	94,6
IV KRÓTKOTERMINOWE ROZLICZENIA MIĘDZYOKRESOWE	44,1	1,1	19,4	1,2	23,9	1,7	227,3	81,2
AKTYWA RAZEM	3 902,7	100,0	1 686,0	100,0	1 431,8	100,0	231,5	117,8

cd. Tabeli 1

PASYWA	31.12.2014		31.12.2013		31.12.2012		Dynamika	
	TPLN	%	TPLN	%	TPLN	%	14/13	13/12
A KAPITAŁ (FUNDUSZ) WŁASNY	3 343,1	85,7	1 384,2	82,1	1 151,5	80,4	241,5	120,2
I KAPITAŁ (FUNDUSZ) PODSTAWOWY	178,7	4,6	162,0	9,6	147,0	10,3	110,3	110,2
II KAPITAŁ (FUNDUSZ) ZAPASOWY	3 208,9	82,2	2 472,3	146,6	998,5	69,7	129,8	247,6
III POZOSTAŁE KAPITAŁY (FUNDUSZE) REZERWOWE	2 912,6	74,6	0,0	0,0	0,0	0,0	x	x
IV ZYSK (STRATA) Z LAT UBIEGLYCH	0,0	0,0	0,0	0,0	(276,2)	(19,3)	x	x
V ZYSK (STRATA) NETTO	(2 957,1)	(75,8)	(1 250,1)	(74,1)	282,2	19,7	236,5	X
B ZOBOWIĄZANIA I REZERWY NA ZOBOWIĄZANIA	559,6	14,3	301,8	17,9	280,3	19,6	185,4	107,7
I REZERWY NA ZOBOWIĄZANIA	11,5	0,3	7,2	0,4	6,9	0,5	159,7	104,3
1 Rezerwa z tytułu odroczonego podatku dochodowego	4,0	0,1	0,2	0,0	1,4	0,1	2000,0	14,3
2 Rezerwa na świadczenia emerytalne i podobne	0,0	0,0	0,0	0,0	0,0	0,0	x	x
3 Pozostałe rezerwy	7,5	0,2	7,0	0,4	5,5	0,4	107,1	127,3
- krótkoterminowe	7,5	0,2	7,0	0,4	5,5	0,4	107,1	127,3
II ZOBOWIĄZANIA DŁUGOTERMINOWE	65,4	1,7	13,4	0,8	28,1	2,0	488,1	47,7
1 Wobec jednostek powiązanych	0,0	0,0	0,0	0,0	0,0	0,0	x	x
2 Wobec pozostałych jednostek	65,4	1,7	13,4	0,8	28,1	2,0	488,1	47,7
a) inne zobowiązania finansowe	65,4	1,7	13,4	0,8	28,1	2,0	488,1	47,7
b) inne	0,0	0,0	0,0	0,0	0,0	0,0	x	x
III ZOBOWIĄZANIA KRÓTKOTERMINOWE	482,7	12,4	281,2	16,7	245,3	17,1	171,1	114,6
1 Wobec jednostek powiązanych	0,0	0,0	0,0	0,0	0,0	0,0	x	x
2 Wobec pozostałych jednostek	482,7	12,4	281,2	16,7	245,3	17,1	171,7	114,6
a) kredyty i pożyczki	6,1	0,2	0,0	0,0	0,0	0,0	x	x
b) inne zobowiązania finansowe	60,1	1,5	19,7	1,2	20,6	1,4	305,1	95,6
c) z tytułu dostaw i usług o okresie wymagalności	206,6	5,3	116,1	6,9	94,6	6,6	178,0	122,7
- do 12 miesięcy	206,6	5,3	116,1	6,9	94,6	6,6	178,0	122,7
- powyżej 12 miesięcy	0,0	0,0	0,0	0,0	0,0	0,0	x	x
d) z tytułu podatków, cel, ubezpieczeń i innych świadczeń	109,5	2,8	89,3	5,3	124,9	8,7	122,6	71,5
e) z tytułu wynagrodzeń	92,8	2,4	50,3	3,0	3,0	0,2	184,5	1676,7
f) inne	7,6	0,2	5,8	0,3	2,2	0,2	131,0	263,6
3 Fundusze specjalne	0,0	0,0	0,0	0,0	0,0	0,0	x	x
IV ROZLICZENIA MIĘDZYOKRESOWE	0,0	0,0	0,0	0,0	0,0	0,0	x	x
PASYWA RAZEM	3 902,7	100,0	1 686,0	100,0	1 431,8	100,0	231,5	117,8

„Accord'ab” Biegli Rewidenci Sp. z o.o.

9

Tabela 2

Analityczny rachunek zysków i strat
PiLAB Spółka Akcyjna

TREŚĆ	WYKONANIE ZA ROK			Dynamika	
	2014	2013	2012	14/13	13/12
A PRZYCHODY NETTO ZE SPRZEDAŻY PRODUKTÓW I ZRÓWNANE Z NIMI	601,1	1 401,7	1 055,2	42,9	132,8
- od jednostek powiązanych	0,0	0,0	0,0	x	x
I Przychody netto ze sprzedaży produktów	601,1	1 134,9	1 055,2	53,0	107,6
II Zmiana stanu produktu (zwiększenie – wartość dodatnia, zmniejszenie – wartość ujemna)	0,0	0,0	0,0	x	x
III Przychody netto ze sprzedaży towarów i materiałów	0,0	266,8	0,0	x	x
B KOSZTY DZIAŁALNOŚCI OPERACYJNEJ	3 503,8	2 638,3	705,3	132,8	374,1
I Amortyzacja	258,8	106,6	4,3	242,8	2479,1
II Zużycie materiałów i energii	184,1	347,7	30,7	53,0	1130,6
III Usługi obce	1 367,3	992,2	437,8	137,8	226,6
IV Podatki i opłaty, w tym:	11,1	13,5	10,3	82,3	131,1
- podatek akcyzowy	0,0	0,0	0,0	x	x
V Wynagrodzenia	1 121,0	651,5	92,4	174,1	705,1
VI Ubezpieczenia społeczne i inne świadczenia	89,9	9,6	1,6	936,5	600,0
VII Pozostałe	471,6	285,7	128,2	165,1	222,9
VIII Wartość sprzedanych towarów i materiałów	0,0	232,1	0,0	x	x
C ZYSK/STRATA NA SPRZEDAŻY	(2 902,7)	(1 236,6)	349,9	234,7	(353,4)
D POZOSTAŁE PRZYCHODY OPERACYJNE	143,5	49,3	1,3	291,1	3792,3
I Zysk ze zbycia niefinansowych aktywów trwałych	1,6	0,0	1,3	x	x
II Dotacje	141,9	49,3	0,0	287,8	x
III Inne przychody operacyjne	0,0	0,0	0,0	x	x
E POZOSTAŁE KOSZTY OPERACYJNE	173,0	74,1	25,2	233,5	294,0
I Strata ze zbycia niefinansowych aktywów trwałych	0,0	0,0	0,0	x	x
II Aktualizacja wartości aktywów niefinansowych	0,0	0,0	0,0	x	x
III Inne koszty operacyjne	173,0	74,1	25,2	233,5	294,0
F ZYSK/STRATA Z DZIAŁALNOŚCI OPERACYJNEJ	(2 932,2)	(1 261,4)	326,0	232,5	x
G PRZYCHODY FINANSOWE	6,3	6,1	2,1	103,3	290,5
I Odsetki	6,3	6,1	1,9	103,3	321,1
- w tym od jednostek powiązanych	0,0	0,0	0,0	x	x
II Inne	0,0	0,0	0,2	x	x
H KOSZTY FINANSOWE	42,9	6,6	1,3	650,0	507,7
I Odsetki	11,5	6,6	1,3	174,2	507,7
- w tym od jednostek powiązanych	0,0	0,0	0,0	x	x
II Inne	31,4	0,0	0,0	x	x
I ZYSK/STRATA Z DZIAŁALNOŚCI GOSPODARCZEJ	(2 968,8)	(1 261,9)	326,8	235,3	x
J WYNIK ZDARZEŃ NADZWYCZAJNYCH	0,0	0,0	0,0	x	x
K ZYSK/STRATA BRUTTO	(2 968,8)	(1 261,9)	326,8	235,3	x
L PODATEK DOCHODOWY	(11,7)	(11,8)	44,6	99,2	x
M ZYSK/STRATA NETTO	(2 987,1)	(1 250,1)	282,2	236,5	x

Tabela 3

Wskaźniki charakteryzujące działalność
PiLAB Spółka Akcyjna

WSKAŹNIK	TREŚĆ		31.12.2014	31.12.2013	31.12.2012
1 Rentowność majątku	wynik finansowy netto suma aktywów	%	(75,8)	(74,1)	19,7
2 Rentowność kapitału własnego	wynik finansowy netto kapitał własny	%	(88,5)	(90,3)	24,5
3 Rentowność netto sprzedaży	wynik finansowy netto przychód ze sprzedaży produktów i towarów	%	(491,9)	(89,2)	26,7
4 Rentowność brutto sprzedaży	wynik ze sprzedaży produktów i towarów przychody netto ze sprzedaży produktów i towarów	%	(482,9)	(88,2)	33,2
5 Płynność - wskaźnik płynności I	aktywa obrotowe ogółem zobowiązania krótkoterminowe + rezerwy krótkoterminowe	krotność pokrycia	6,5	2,9	3,5
6 Płynność - wskaźnik płynności II	aktywa obrotowe ogółem - zapasy zobowiązania krótkoterminowe + rezerwy krótkoterminowe	krotność pokrycia	6,5	2,9	3,5
7 Płynność - wskaźnik płynności III	inwestycje krótkoterminowe zobowiązania krótkoterminowe + rezerwy krótkoterminowe	krotność pokrycia	4,7	0,7	0,9
8 Szybkość obrotu należnościami*	należności z tyt. dostaw i usług x 365 przychody netto ze sprzedaży produktów i towarów	dni	254	105	203
9 Szybkość spłaty zobowiązań*	zobowiązania z tyt. dostaw i usług x 365 koszt wł. sprzedanych produktów i towarów	dni	22	17	49
10 Szybkość obrotu zapasów*	zapasy x 365 wartość sprzedanych towarów i materiałów + koszt wytworzenia sprzedanych produktów	dni	0	0	0
11 Pokrycie aktywów trwałych kapitałem własnym	kapitał własny aktywa trwałe	%	451,8	164,1	205,1
12 Trwałość struktury finansowania	kapitał własny + zobowiązania długoterminowe + rezerwy krótkoterminowe suma pasywów	krotność pokrycia	0,9	0,8	0,8
13 Aktywa bieżące netto	Aktywa bieżące minus zobowiązania krótkoterminowe	tys. zł	2672,6	554,5	619,5
14 Stopa zadłużenia	zobowiązania ogółem pasywa	%	14,3	17,9	19,6
15 Finansowanie aktywów obrotowych	zobowiązania krótkoterminowe + rezerwy krótkoterminowe aktywa obrotowe	%	15,5	34,2	28,8

* dane do wyliczenia wskaźników były brane ze stanów końcowych okresu

8. OCENA PRAWIDŁOWOŚCI STOSOWANEGO SYSTEMU KSIĘGOWEGO

Spółka posiada dokumentację opisującą przyjęte przez nią zasady (politykę) rachunkowości wprowadzoną do obowiązywania Zarządzeniem Prezesa Zarządu PiLAB S.A. z dnia 28 października 2011 roku. Przyjęte przez Spółkę rozwiązania są zgodne z ustawą o rachunkowości, pozwalają na gromadzenie danych dla celów sporządzenia sprawozdania finansowego oraz rozliczeń podatkowych. Przyjęte zasady wyceny aktywów i pasywów stosowane są w sposób ciągły. Stany aktywów i pasywów bilansu zamknięcia są zgodne ze stanami aktywów i pasywów w bilansie otwarcia. Dowody księgowe stanowiące podstawę zapisów w księgach operacji gospodarczych są prawidłowe i odpowiadają wymogom przepisów ustawy o rachunkowości. Księgi rachunkowe są prowadzone na bieżąco, bezbłędnie, sprawdzalnie i rzetelnie. Inwentaryzację aktywów i pasywów, przeprowadzoną w zakresie, terminach i z częstotliwością przewidzianą w ustawie o rachunkowości można uznać za poprawną, a stwierdzone różnice inwentaryzacyjne rozliczono w księgach rachunkowych badanego okresu. Zabezpieczenie i ochrona informacji zawartych w księgach jest w Spółce przestrzegana.

Księgi rachunkowe prowadzone są przez Idea Tax Spółka z o.o. z siedzibą we Wrocławiu przy pomocy komputera w oparciu o program Symfonia Finanse i Księgowość firmy Sage Spółka z o.o.

Zarząd Spółki jest odpowiedzialny za opracowanie i funkcjonowanie systemu kontroli wewnętrznej Spółki oraz zapobieganie i wykrywanie nieprawidłowości.

Procedury kontroli wewnętrznej związane z badanym sprawozdaniem zostały wzięte pod uwagę przy planowaniu i przeprowadzeniu badania sprawozdania finansowego Spółki za okres od 01.01.2014 do 31.12.2014 roku w takim zakresie, jaki był konieczny w celu określenia naszych procedur badania niezbędnych do wydania miarodajnej opinii o badanym sprawozdaniu finansowym. Przeprowadzony przegląd systemu kontroli wewnętrznej mógł nie ujawnić wszystkich istotnych słabości w strukturze tego systemu.

9. INFORMACJE O POZYCJACH SPRAWOZDANIA FINANSOWEGO**a) WARTOŚCI NIEMATERIALNE I PRAWNE****Wartość firmy**

Wartości niematerialne i prawne to wartość firmy (aport niepieniężny w postaci całego przedsiębiorstwa - „PiLAB” Zaawansowane technologie i szkolenia informatyczne Krystian Piećko). Wyceny wartości rynkowej wniesionego aportu w postaci przedsiębiorstwa dokonała firma 4Consulting Spółka z o.o. w Warszawie za pomocą metodologii zdyskontowanych przepływów pieniężnych według metodologii prognozowanych wolnych przepływów pieniężnych dla Firmy FCFE.

Opinię pozytywną o zasadności przyjętej metody wyceny oraz o prawidłowości i rzetelności ustalenia wartości godziwej w dniu 05.12.2011 roku wydała firma 4AUDYT Spółka z o.o. w Poznaniu.

Wartość brutto wartości niematerialnych i prawnych wynosi	487.000,00 zł
ich umorzenie	(73.050,00 zł)
Wartość netto wartości niematerialnych i prawnych wynosi	413.950,00 zł

Wartość brutto wartości firmy w 2014 roku nie uległa żadnej zmianie.

Zmiana wartości umorzenia wartości niematerialnych i prawnych w 2014 roku była następująca:	
▪ stan na dzień 01 stycznia 2014 roku	48.700,00 zł
▪ zwiększenia (amortyzacja za 2014 rok)	24.350,00 zł
▪ zmniejszenia	0,00 zł
Stan na dzień 31 grudnia 2014 roku	73.050,00 zł

Inne wartości niematerialne i prawne

Na pozycję inne wartości niematerialne i prawne składa się oprogramowanie komputerowe (licencje, autorskie prawa majątkowe).

Wartość brutto wartości niematerialnych i prawnych wynosi	430.404,07 zł
ich umorzenie	(294.310,32 zł)
Wartość netto wartości niematerialnych i prawnych wynosi	136.093,75 zł

Wartości brutto innych wartości niematerialnych i prawnych w 2014 nie uległa zmianie.

Zmiana wartości umorzenia oprogramowania w 2014 roku była następująca:	
▪ stan na dzień 1 stycznia 2014 roku	79.108,29 zł
▪ zwiększenia (amortyzacja za 2014 rok)	215.202,03 zł
▪ zmniejszenia	(0,00 zł)
Stan na dzień 31 grudnia 2014 roku	294.310,32 zł

b) ŚRODKI TRWAŁE

Wartość brutto środków trwałych wynosi	235.480,89 zł
ich umorzenie	(73.509,41 zł)
Wartość netto środków trwałych wynosi	161.971,48 zł

Zmiana wartości brutto środków trwałych w 2014 roku była następująca:	
▪ stan na dzień 1 stycznia 2014 roku	73.105,17 zł
▪ zwiększenia z tytułu zakupu i leasingu	170.375,72 zł
▪ zmniejszenia z tytułu sprzedaży	(8.000,00 zł)
Stan na dzień 31 grudnia 2014 roku	235.480,89 zł

Zmiana wartości umorzenia środków trwałych w 2014 roku była następująca:	
▪ stan na dzień 1 stycznia 2014 roku	31.740,88 zł
▪ zwiększenia (amortyzacja za 2014 rok)	43.635,20 zł
▪ zmniejszenia	(1.866,67 zł)
Stan na dzień 31 grudnia 2014 roku	73.509,41 zł

Wartość środków trwałych na dzień 31 grudnia 2014 roku przedstawia się następująco:

	Wartość brutto	Umorzenie	Wartość netto	Stopień zużycia
Grunty (w tym prawo wieczystego użytkowania)	0,00	0,00	0,00	0,00
Budynki, lokale i obiekty inżynierii lądowej i wodnej	0,00	0,00	0,00	0,00
Urządzenia techniczne i maszyny	34.553,71	20.917,69	13.636,02	60,54%
Środki transportu	200.927,10	52.591,72	148.335,46	26,17%
Inne środki trwałe	0,00	0,00	0,00	0,00
Razem	235.480,89	73.509,41	161.971,48	31,22%

c) DŁUGOTERMINOWE ROZLICZENIA MIĘDZYOKRESOWE

Długoterminowe rozliczenia międzyokresowe w kwocie 27.854,00 zł stanowią aktywa z tytułu odroczonego podatku dochodowego z tytułu ujęcia aktywowanego podatku od różnic przejściowych wynikających głównie z rezerw na zobowiązania oraz niewypłaconych wynagrodzeń.

d) NALEŻNOŚCI KRÓTKOTERMINOWE**Należności z tytułu dostaw i usług**

Należności z tytułu dostaw i usług wynoszą 417.987,34 zł i do bilansu zostały przyjęte w wartości wynikającej z ksiąg rachunkowych.

Należności z tytułu podatków, dotacji i ubezpieczeń społecznych

Pozycję tę w kwocie 302.526,00 zł stanowi podatek od towarów i usług za grudzień 2014 roku (302.296,00 zł) oraz przypadający do rozliczenia w następnym miesiącu (230,00 zł).

Inne należności

Inne należności wynoszą 71.882,32 zł i dotyczą rozrachunków z pracownikami z tytułu zaliczek (1.103,32 zł) i nadpłaconego wynagrodzenia (79,00 zł) oraz rozrachunki z tytułu kaucji za najem lokalu biurowego (70.700,00 zł).

e) INWESTYCJE KRÓTKOTERMINOWE

Inwestycje krótkoterminowe w łącznej kwocie 2.326.326,78 zł stanowią:

- | | |
|----------------------------------|-----------------|
| ▪ środki pieniężne w kasie | 16.872,71 zł |
| ▪ środki pieniężne na rachunkach | 2.309.454,07 zł |

Środki pieniężne w kasach według stanu na dzień 31 grudnia 2014 roku są zgodne ze stanami ewidencyjnymi i zostały potwierdzone spisem z natury. Środki pieniężne na rachunkach bankowych zostały potwierdzone przez banki.

f) KRÓTKOTERMINOWE ROZLICZENIA MIĘDZYOKRESOWE

Rozliczenia międzyokresowe czynne w kwocie 44.116,02 zł to poniesione koszty projektu GLOBAL, które zostaną rozliczone w 2015 roku (21.341,62 zł), ubezpieczenia komunikacyjne (7.298,75 zł), ubezpieczenie OC działalności gospodarczej (14.525,00 zł) oraz pozostałe wydatki (950,65 zł).

g) KAPITAŁ WŁASNY**Kapitał zakładowy**

Kapitał podstawowy na dzień 31 grudnia 2014 roku wynosi 178.700,00 zł i jest zgodny z odpisem z Krajowego Rejestru Sądowego oraz dokumentacją założycielską Spółki. W okresie objętym badaniem uległ on zwiększeniu o kwotę 16.700,00 zł poprzez emisję 167.000 nowych akcji.

Kapitał zapasowy

Kapitał zapasowy na dzień 31.12.2014 roku wynosi 3.208.886,98 zł . W okresie objętym badaniem uległ on zwiększeniu o kwotę 1.467.831,00 zł w związku z emisją 167.000 nowych akcji oraz uległ zmniejszeniu o kwotę 1.250.111,19 zł z tytułu pokrycia straty netto za 2013 rok i o kwotę 600,00 zł z tytułu kosztów podwyższenia kapitału zakładowego.

Pozostałe kapitały rezerwowe

Pozostałe kapitały rezerwowe na dzień 31.12.2014 roku wynoszą 2.912.594,00 i dotyczą wniesionych wpłat na poczet zakupu akcji serii G.

Wynik finansowy netto roku obrotowego

Strata netto w wysokości 2.957.147,71 zł jest zgodna ze stratą wykazaną w rachunku zysków i strat.

h) REZERWY NA ZOBOWIĄZANIA**Rezerwa z tytułu odroczonego podatku dochodowego**

Rezerwa na podatek odroczonego w kwocie 4.077,00 zł na koniec bieżącego okresu obrotowego wynika z dodatnich różnic przejściowych powstałych w związku rozliczaniem leasingu.

Pozostałe rezerwy

Pozostałe rezerwy w wysokości 7.500,00 zł to rezerwa na sporządzenie i badanie sprawozdania finansowego za rok obrotowy.

i) ZOBOWIĄZANIA DŁGOTERMINOWE

Zobowiązania długoterminowe w wysokości 65.359,81 zł dotyczą rozrachunków z tytułu umów leasingowych przypadających do rozliczenia po dniu 01.01.2016 roku.

j) ZOBOWIĄZANIA KRÓTKOTERMINOWE**Kredyty i pożyczki**

Kredyty i pożyczki na dzień 31.12.2014 roku wynoszą 6.109,89 zł a dotyczą rozrachunków z tytułu bankowej karty kredytowej z limitem 10.000,00 zł.

Inne zobowiązania finansowe

Inne zobowiązania finansowe w wysokości 60.095,46 zł dotyczą rozrachunków z tytułu umów leasingowych przypadających do rozliczenia w 2015 roku.

Zobowiązania z tytułu dostaw i usług

Zobowiązania z tytułu dostaw i usług wynoszą 206.588,73 zł i dotyczą głównie zakupu usług.

Zobowiązania z tytułu podatków, cel, ubezpieczeń społecznych i innych świadczeń

Zobowiązania z tytułu podatków, cel, ubezpieczeń i innych świadczeń w kwocie 109.559,33 zł obejmują zobowiązania z tytułu podatku od towarów i usług do rozliczenia w następnych miesiącach (38.620,28 zł), podatku dochodowego od osób fizycznych (20.900,00 zł) oraz ubezpieczeń społecznych i zdrowotnych (50.039,05 zł).

Zobowiązania z tytułu wynagrodzeń

Zobowiązania z tytułu wynagrodzeń w kwocie 92.768,45 zł dotyczą wynagrodzeń za grudzień 2014 roku wypłaconych w styczniu 2015 roku.

Inne zobowiązania

Pozostałe zobowiązania w wysokości 7.615,75 zł obejmują rozrachunki pracownikami i zarządem z tytułu wydatków poniesionych w 2015 roku stanowiących koszty 2014 roku.

Zobowiązania warunkowe

Spółka na dzień 31 grudnia 2014 roku nie wykazuje żadnych zobowiązań warunkowych.

k) PRZYCHODY ZE SPRZEDAŻY

Spółka osiągała przychody ze sprzedaży usług w wysokości 601.050,86 zł.

l) KOSZTY DZIAŁALNOŚCI OPERACYJNEJ

Na koszty działalności operacyjnej w kwocie 3.503.850,09 zł składają się:

▪ amortyzacja	258.837,23 zł
▪ zużycie materiałów i energii	184.092,23 zł
▪ usługi obce	1.367.320,17 zł
▪ podatki i opłaty	11.108,30 zł
▪ wynagrodzenia	1.120.982,86 zł
▪ ubezpieczenia społeczne i inne świadczenia	89.915,22 zł
▪ pozostałe koszty	471.594,08 zł

m) POZOSTAŁE PRZYCHODY I KOSZTY OPERACYJNE

Na pozostałe przychody operacyjne w wysokości 143.518,55 zł składają się: zysk ze zbycia niefinansowych aktywów trwałych (1.610,58 zł), otrzymane dotacje (141.895,22 zł) oraz pozostałe przychody (12,75 zł).

Pozostałe koszty operacyjne w wysokości 172.960,10 zł dotyczą: amortyzacji dodatkowej wartości firmy (24.350,00 zł), kosztów realizowanych projektów współfinansowane ze środków UE (141.895,22 zł), koszty postępowania sądowego (3.643,00 zł) oraz pozostałych kosztów (3.071,88 zł).

n) PRZYCHODY I KOSZTY FINANSOWE

Przychody finansowe w wysokości 6.270,53 zł to otrzymane odsetki od środków pieniężnych zgromadzonych na rachunkach bankowych.

Na koszty finansowe w wysokości 42.878,46 zł składają się odsetki od leasingu (11.195,56 zł), różnice kursowe (18.335,20 zł) oraz pozostałe wydatki (13.347,70 zł).

o) **OBOWIĄZKOWE OBCIĄŻENIA WYNIKU FINANSOWEGO**

Rozliczenie różnicy między stratą podatkową a stratą bilansową za okres objęty badaniem jest następujące:

Strata brutto	(2.968.848,71 zł)
Przychody nie stanowiące przychodów podatkowych	(142.337,73 zł)
Wydatki nie stanowiące kosztów uzyskania przychodu	496.882,31 zł
Wydatki stanowiące koszt uzyskania przychodu	(132.535,57 zł)
Strata podatkowa	(2.746.839,70 zł)
Podatek odroczony	(11.701,00 zł)
Strata netto	(2.957.147,71 zł)

10. WPROWADZENIE DO SPRAWOZDANIA FINANSOWEGO, DODATKOWE INFORMACJE I OBJAŚNIENIA, RACHUNEK PRZEPLYWÓW PIENIĘŻNYCH ORAZ ZESTAWIENIE ZMIAN W KAPITALE WŁASNYM

- Stwierdzamy, że informacja dodatkowa składająca się z wprowadzenia do sprawozdania i dodatkowych informacji i objaśnień sporządzona została zgodnie z art. 48 ustawy o rachunkowości.
- Stwierdzamy, że rachunek przepływów pieniężnych sporządzony został zgodnie z art. 48 b ustawy o rachunkowości.
- Stwierdzamy, że zestawienie zmian w kapitale własnym zostało sporządzone zgodnie z art. 48 a ustawy o rachunkowości.

11. SPRAWOZDANIE ZARZĄDU Z DZIAŁALNOŚCI SPÓŁKI

Sprawozdanie Zarządu z działalności jest zgodne z informacjami zawartymi w opiniowanym sprawozdaniu finansowym oraz spełnia wymogi określone w art. 49 ust. 2 ustawy o rachunkowości.

12. UWAGI KOŃCOWE

1. Wyniki badania przedstawia odrębna opinia biegłego rewidenta.
2. Do raportu dołączono sprawozdanie finansowe Spółki za okres od dnia 01 stycznia 2014 roku do 31 grudnia 2014 roku.
3. Raport zawiera 18 stron kolejno ponumerowanych i zaparafowanych.

Raport sporządziła

Janina Bilat nr 222
Kluczowy biegły rewident
przeprowadzający badanie w imieniu

PREZES ZARZĄDU
Biegły Rewident nr 222


Janina Bilat**„Accord’ab” Biegli Rewidenci**

Spółka z o.o.
ul. Grabiszyńska 241, 53-234 Wrocław
Tel./fax +48 (71) 349 09 60, 349 09 67
NIP 899-000-70-79 REGON 931564957
Podmiot uprawniony do badania
sprawozdań finansowych nr 262

Wrocław, dnia 27 maja 2015 r.

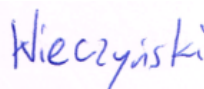
STOSOWANIE ZASAD ŁADU KORPORACYJNEGO „DOBRE PRAKTYKI SPÓŁEK NOTOWANYCH NA NEWCONNECT”

Wrocław, dnia 2 czerwca 2015

OŚWIADCZENIE ZARZĄDU PiLab S.A. W SPRAWIE STOSOWANIA ZASAD ŁADU KORPORACYJNEGO

W 2014 roku Spółka nie przyjęła, a w związku z tym nie stosowała zasad ładu korporacyjnego, o których mowa w dokumencie „Dobre Praktyki Spółek Notowanych na NewConnect”. Przyjęcie zasad „Dobrych Praktyk Spółek Notowanych na NewConnect” planowane jest na 2016 r. Do tego czasu Emitent będzie wypełniał obowiązki informacyjne w zakresie wymaganym przez Regulamin ASO. W pozostałym zakresie komunikacji: Spółka w 2014 roku oraz z początkiem 2015 roku przeprowadziła z sukcesem kilka emisji akcji, w związku z czym realizowany był przez Emitenta aktywny dialog ze środowiskiem inwestorów instytucjonalnych oraz indywidualnych.

Prezes Zarządu - Paweł Wiczyński



Członek Zarządu – Sergiusz Borystawski



Członek Zarządu - Krystian Piećko

