

SPRAWOZDANIE FINANSOWE

SPÓŁKI

VENTURE INCUBATOR S.A.

za 2014 rok

obejmujące:

- 1. WPROWADZENIE DO SPRAWOZDANIA FINANSOWEGO**
- 2. BILANS**
- 3. RACHUNEK ZYSKÓW I STRAT**
- 4. ZESTAWIENIE ZMIAN W KAPITALE WŁASNYM**
- 5. RACHUNEK PRZEPIYWÓW PIENIĘŻNYCH**
- 4. DODATKOWE INFORMACJE I OBJAŚNIENIA**

Sprawozdanie przedstawił Zarząd Spółki:

podpis: *Maciej Jarzębowski*

Maciej Jarzębowski

Sprawozdanie sporządziła:

Biuro Rachunkowe Biuro Online sp. z o.o.

Justyna Selent

Wrocław, dnia:

08.06.2015 r.


podpis: *Justyna Selent*

**OŚWIADCZENIE ZARZĄDU
DOTYCZĄCE SPRAWOZDANIA FINANSOWEGO
SPÓŁKI
VENTURE INCUBATOR S.A.**

za 2014 rok

Zgodnie z ustawą z dnia 29 września 1994 roku o rachunkowości, Zarząd Spółki zapewnił sporządzenie rocznego sprawozdania finansowego zamieszczonego na str.1 - 24, przedstawiającego rzetelnie i jasno wszystkie informacje istotne dla oceny sytuacji majątkowej i finansowej na dzień 31.12.2014 r. jak też jej wyniku finansowego za rok obrotowy od 01.01.2014 r. do 31.12.2014r. Przy sporządzeniu sprawozdania finansowego Zarząd Spółki zapewnił wybór właściwych zasad wyceny oraz sporządzenia sprawozdania finansowego. Przy wycenie aktywów i pasywów oraz ustalaniu wyniku finansowego przyjęto, że Spółka będzie kontynuowała, w dającej się przewidzieć przyszłości, działalność gospodarczą w nie zmniejszonym istotnie zakresie, co jest zgodne ze stanem faktycznym i prawnym. Zarząd Spółki ponosi odpowiedzialność za wykonywanie obowiązków w zakresie rachunkowości, określonych przepisami prawa.

Podpisy:

PREZES ZARZĄDU

Maciej Jarzębowski

Wrocław, dnia: 08.06.2015 r.

Venture Incubator S.A.
ul. Hallera 180/18, 53-238 Wrocław
REGON: 020682053, NIP: 8992650810
tel: +48 71 71 42 088, fax: +48 71 712 24 22

VENTURE INCUBATOR S.A.

WPROWADZENIE DO SPRAWOZDANIA FINANSOWEGO

1. Nazwa jednostki, adres siedziby, przedmiot działalności oraz nr w rejestrze sądowym

Nazwa: VENTURE INCUBATOR S.A.
Adres: 53-238 Wrocław, ul. Hallera 180/18

Podstawowy przedmiot działalności:

65, 23, Z, POŚREDNICTWO FINANSOWE POZOSTAŁE, GDZIE INDZIEJ NIESKLASYFIKOWANE
74, 14, A, DORADZTWO W ZAKRESIE PROWADZENIA DZIAŁALNOŚCI GOSPODARCZEJ I ZARZĄDZANIA
72, 60, Z, DZIAŁALNOŚĆ ZWIĄZANA Z INFORMATYKĄ, POZOSTAŁA
72, 30, Z, PRZETWARZANIE DANYCH

Przedmiot pozostałej działalności

64, 20, C, TRANSMISJA DANYCH
72, 10, Z, DORADZTWO W ZAKRESIE SPRZĘTU KOMPUTEROWEGO
72, 40, Z, DZIAŁALNOŚĆ ZWIĄZANA Z BAZAMI DANYCH
72, 2, , DZIAŁALNOŚĆ W ZAKRESIE OPROGRAMOWANIA
52, 48, A, SPRZEDAŻ DETALICZNA MEBLI, WYPOSAŻENIA BIUROWEGO,
KOMPUTERÓW ORAZ SPRZĘTU TELEKOMUNIKACYJNEGO
45, 31, D, WYKONYWANIE POZOSTAŁYCH INSTALACJI ELEKTRYCZNYCH
30, 02, Z, PRODUKCJA KOMPUTERÓW I POZOSTAŁYCH URZĄDZEŃ DO PRZETWARZANIA INFORMACJI
22, 15, Z, DZIAŁALNOŚĆ WYDAWNICZA POZOSTAŁA
74, 40, Z, REKLAMA
73, 10, G, PRACE BADAWCZO-ROZWOJOWE W DZIEDZINIE NAUK TECHNICZNYCH
67, 13, Z, DZIAŁALNOŚĆ POMOCNICZA FINANSOWA, GDZIE INDZIEJ NIESKLASYFIKOWANA
74, 87, B, DZIAŁALNOŚĆ KOMERCYJNA POZOSTAŁA, GDZIE INDZIEJ NIESKLASYFIKOWANA

Rejestr sądowy: SAD REJONOWY DLA WROCŁAWIA-FABRYCZNEJ WE WROCŁAWIU, VI
Miejscowość: WYDZIAŁ GOSPODARCZY KRAJOWEGO REJESTRU SĄDOWEGO
Numer: WROCŁAW - FABRYCZNA
KRS: 0000299743

2. Czas działania jednostki określony w akcie założycielskim:

Nieoznaczony

3. Okres objęty sprawozdaniem finansowym:

01.01.2014r. - 31.12.2014r.

4. Wskazanie czy sprawozdanie finansowe zawiera dane łączne:

Sprawozdanie nie zawiera danych łącznych. W skład Spółki nie wchodzi jednostki wewnętrzne sporządzające samodzielnie sprawozdania finansowe.

5. Założenie kontynuacji działalności:

Sprawozdanie finansowe zostało sporządzone przy założeniu kontynuowania działalności gospodarczej przez jednostkę w dającej się przewidzieć przyszłości. Nie istnieją okoliczności wskazujące na zagrożenia kontynuowania przez nią działalności.

6. Dla sprawozdania sporządzonego za okres, w którym nastąpiło połączenie:

(w przypadku sprawozdania finansowego sporządzonego za okres, w ciągu którego nastąpiło połączenie, wskazanie, że jest to sprawozdanie finansowe sporządzone po połączeniu spółek, oraz wskazanie zastosowanej metody rozliczenia połączenia)

Nie dotyczy jednostki

PREZES Zarządu
Maciej Janzobowski

Justyna Seient MF 13142/06
tel. 691 066 200; tel./fax 71 349 41 84

WPROWADZENIE DO SPRAWOZDANIA FINANSOWEGO

7. Omówienie przyjętych zasad (polityki) rachunkowości, w tym metod wyceny aktywów i pasywów (także amortyzacji), pomiaru wyniku finansowego oraz sposobu sporządzenia sprawozdania finansowego w zakresie, w jakim ustawa pozostawia jednostce prawo wyboru oraz przedstawienie przyczyn i skutków ich ewentualnych zmian w stosunku do roku poprzedzającego:

7.1. Sprawozdanie zostało sporządzone w oparciu o zasady rachunkowości wynikające z przepisów ustawy z dnia 29.09.1994 r. o rachunkowości. Na koniec roku obrotowego aktywa i pasywa zostały wycenione następującymi metodami wyceny wynikającymi z przyjętych w jednostce zasad:

7.1.1. **Wartości niematerialne i prawne** są wycenione według cen nabycia lub kosztów wytworzenia dla kosztów prac rozwojowych, pomniejszone o skumulowane odpisy umorzeniowe oraz odpisy z tytułu trwałej utraty wartości.

7.1.2. **Środki trwałe** są wycenione według cen nabycia lub kosztów wytworzenia, pomniejszonych o skumulowane odpisy umorzeniowe oraz dokonane odpisy aktualizujące ich wartość. Środki trwałe są amortyzowane metodą liniową wg stawek przewidzianych w wykazie rocznych stawek amortyzacyjnych, stanowiących załącznik do ustawy o podatku dochodowym od osób prawnych. Składniki majątkowe o wartości początkowej nie przekraczającej 3 500zł są odpisywane bezpośrednio w koszty w miesiącu wydania ich do użytkowania. W środkach trwałych ujęty jest majątek użytkowany na podstawie umów leasingu traktowanego dla potrzeb podatku dochodowego jako leasing operacyjny. Środki trwałe w budowie - w wysokości ogółu kosztów pozostających w bezpośrednim związku z ich nabyciem lub wytworzeniem, pomniejszonych o odpisy z tytułu trwałej utraty wartości

7.1.3. **Inwestycje długoterminowe** obejmują:

1. Inwestycje w nieruchomości zaliczone do aktywów trwałych nie są użytkowane przed jednostką, lecz nabyte w celu osiągnięcia korzyści ekonomicznych. Wycenione są według ceny nabycia.

2. Udziały i akcje w jednostkach podporządkowanych - według ceny nabycia pomniejszonej o odpisy z tytułu trwałej utraty wartości

3. Aktywa finansowe dostępne do sprzedaży - zg z Rozporządzeniem MF w sprawie szczegółowych zasad uznawania, metod wyceny, zakresu ujawniania i sposobu prezentacji instrumentów finansowych, tj - w wiarygodnie ustalonej wartości godziwej, zyski lub straty z przeszacowania zalicza się odpowiednio do przychodów lub kosztów finansowych okresu sprawozdawczego, w którym nastąpiło przeszacowanie.

7.1.4. **Materiały i towary** są wyceniane według rzeczywistych cen zakupu, nie wyższych od cen ich sprzedaży netto na dzień bilansowy. Rozchody materiałów przeprowadza się według metody FIFO.

7.1.5. **Produkcja w toku i wyroby gotowe** nie występują w jednostce

7.1.6. **Należności** ujmowane są w kwocie wymaganej zapłaty, z zachowaniem zasady ostrożności (po pomniejszeniu o odpisy aktualizujące). Należności w walutach obcych wycenia się na dzień bilansowy według kursu średniego NBP obowiązującego na dany dzień, a w momencie zapłaty według kursu faktycznego. Spółka stosuje podatkową metodę rozliczania różnic kursowych oraz tzw. metodę FIFO, określoną w art. 34 ust. 4 pkt 2 ustawy o rachunkowości dla ustalenia kursu rozchodu waluty.

7.1.7. **Inwestycje krótkoterminowe.**

1. Środki pieniężne wykazuje się w wartości nominalnej. Wyrażone w walutach obcych wycenia się na dzień bilansowy po obowiązującym na ten dzień kursie średnim NBP, w pozostałych przypadkach po kursie faktycznym

2. Aktywa finansowe przeznaczone do obrotu - zg z Rozporządzeniem MF w sprawie szczegółowych zasad uznawania, metod wyceny, zakresu ujawniania i sposobu prezentacji instrumentów finansowych, tj - w wiarygodnie ustalonej wartości godziwej.

Rozchód akcji przeprowadza się według metody FIFO.

3. Udzielone pożyczki - w skorygowanej cenie nabycia

7.1.8. **Zobowiązania długo- i krótkoterminowe oraz kredyty bankowe** są wykazywane w kwocie wymagającej zapłaty wraz z odsetkami przypadającymi do zapłaty na dzień bilansowy. Zobowiązania wyrażone w walutach obcych wycenia się na dzień bilansowy po obowiązującym na ten dzień kursie średnim NBP, w momencie zapłaty wyceniane są według kursu faktycznego. Spółka stosuje podatkową metodę rozliczania różnic kursowych oraz tzw. metodę FIFO, określoną w art. 34 ust. 4 pkt 2 ustawy o rachunkowości dla ustalenia kursu rozchodu waluty.

7.1.9 **Rezerwy** - w uzasadnionej, wiarygodnie oszacowanej wartości

7.1.10. **Rozliczenia międzyokresowe przychodów** dokonywane są z zachowaniem zasady ostrożności.

7.1.11 **Zmiany w stosunku do roku poprzedzającego** - nie wystąpiły

7.2. Sposób sporządzenia sprawozdania finansowego.

- wersja podstawowa sprawozdania finansowego,
- porównawczy wariant rachunku zysków i strat,
- rachunek przepływów pieniężnych metodą pośrednią

PREZES ZARZĄDU

Maciej Jarzębowski

Justyna Selen MF 13142/06
tel. 691 066 200; tel./fax 71 349 41 84

VENTURE INCUBATOR S.A.

BILANS

PASYWA		Nr noty	Stan na 31.12.2014	Stan na 31.12.2013
A.	KAPITAŁ (FUNDUSZ) WŁASNY		5 647 053,29	5 241 220,81
I.	Kapitał (fundusz) podstawowy	7b	784 000,00	684 000,00
II.	Należne wpłaty na kapitał podstawowy (-)		0,00	0,00
III.	Udziały (akcje) własne (-)		0,00	0,00
IV.	Kapitał (fundusz) zapasowy		5 546 744,84	1 036 000,00
V.	Kapitał (fundusz) z aktualizacji wyceny		0,00	0,00
VI.	Pozostałe kapitały (fundusze) rezerwowe		0,00	0,00
VII.	Zysk (strata) z lat ubiegłych		-891 458,63	2 038 586,95
VIII.	Zysk (strata) netto	7a	207 767,08	1 482 633,86
IX.	Odpisy z zysku netto w ciągu roku obrotowego(-)		0,00	0,00
B.	ZOBOWIĄZANIA I REZERWY NA ZOBOWIĄZANIA		1 483 943,38	692 485,14
I.	Rezerwy na zobowiązania		914 147,00	249 988,01
1.	Rezerwa z tytułu odroczonego podatku dochodowego	3c	914 147,00	240 312,00
2.	Rezerwa na świadczenia emerytalne i podobne	6b	0,00	0,00
3.	Pozostałe rezerwy		0,00	9 676,01
	dlugoterminowe		0,00	0,00
	krótkoterminowe		0,00	9 676,01
II.	Zobowiązania długoterminowe		567 197,38	0,00
1.	Wobec jednostek powiązanych		0,00	0,00
2.	Wobec pozostałych jednostek		567 197,38	0,00
	a) kredyty i pożyczki		567 197,38	0,00
	b) z tytułu emisji dłużnych papierów wartościowych		0,00	0,00
	c) inne zobowiązania finansowe		0,00	0,00
	d) inne		0,00	0,00
III.	Zobowiązania krótkoterminowe	8	2 599,00	442 497,13
1.	Wobec jednostek powiązanych	8a	0,00	0,00
	a) z tytułu dostaw i usług, o okresie wymagalności:		0,00	0,00
	do 12 miesięcy		0,00	0,00
	powyżej 12 miesięcy		0,00	0,00
	b) inne		0,00	0,00
2.	Wobec pozostałych jednostek	8b	2 599,00	442 497,13
	a) kredyty i pożyczki		0,00	261 017,13
	b) z tytułu emisji dłużnych papierów wartościowych		0,00	0,00
	c) inne zobowiązania finansowe		0,00	0,00
	d) z tytułu dostaw i usług, o okresie wymagalności:		2 495,00	23 575,00
	do 12 miesięcy		2 495,00	23 575,00
	powyżej 12 miesięcy			0,00
	e) zaliczki otrzymane na dostawy		0,00	0,00
	f) zobowiązania wekslowe			0,00
	g) z tytułu podatków, cel, ubezpieczeń i innych świadczeń		104,00	157 905,00
	h) z tytułu wynagrodzeń		0,00	0,00
	i) inne		0,00	0,00
3.	Fundusze specjalne		0,00	0,00
IV.	Rozliczenia międzyokresowe	6a	0,00	0,00
1.	Ujemna wartość firmy		0,00	0,00
2.	Inne rozliczenia międzyokresowe		0,00	0,00
	dlugoterminowe		0,00	0,00
	krótkoterminowe		0,00	0,00
	PASYWA RAZEM		7 130 996,67	5 933 705,95

Wrocław, dnia 08.06.2015r.

Justyna Seient MF 13142/06
tel. 691 066 200; tel./fax 71 349 41 84

PREZES Zarządu
Maciej Jarzębowski

VENTURE INCUBATOR S.A.

BILANS

AKTYWA		Nr noty	Stan na 31.12.2014	Stan na 31.12.2013
A.	AKTYWA TRWAŁE		6 053 300,43	2 335 815,28
I.	Wartości niematerialne i prawne	1	3 204,16	13 232,00
1.	Koszty zakończonych prac rozwojowych			0,00
2.	Wartość firmy			0,00
3.	Inne wartości niematerialne i prawne		3 204,16	13 232,00
4.	Zaliczki na wartości niematerialne i prawne			0,00
II.	Rzeczowy majątek trwały	2	3 621,67	9 630,40
1.	Środki trwałe		3 621,67	9 630,40
a)	grunty (w tym prawo użytkowania wieczystego gruntu)			0,00
b)	budynki, lokale i obiekty inżynierii lądowej i wodnej		0,00	0,00
c)	urządzenia techniczne i maszyny		135,46	9 630,40
d)	środki transportu		0,00	0,00
e)	inne środki trwałe		3 486,21	0,00
2.	Środki trwałe w budowie		0,00	0,00
3.	Zaliczki na środki trwałe w budowie		0,00	0,00
III.	Należności długoterminowe		0,00	0,00
1.	Od jednostek powiązanych		0,00	0,00
2.	Od pozostałych jednostek		0,00	0,00
IV.	Inwestycje długoterminowe	3a	5 966 068,60	2 312 952,88
1.	Nieruchomości		0,00	0,00
2.	Wartości niematerialne i prawne		0,00	0,00
3.	Długoterminowe aktywa finansowe		5 966 068,60	2 312 952,88
a)	w jednostkach powiązanych		187 401,00	0,00
	udziały lub akcje		187 401,00	0,00
	inne papiery wartościowe			0,00
	udzielone pożyczki			0,00
	inne długoterminowe aktywa finansowe			0,00
b)	w pozostałych jednostkach		5 778 667,60	2 312 952,88
	udziały lub akcje		5 778 667,60	2 312 952,88
	inne papiery wartościowe		0,00	0,00
	udzielone pożyczki		0,00	0,00
	inne długoterminowe aktywa finansowe		0,00	0,00
4.	Inne inwestycje długoterminowe		0,00	0,00
V.	Długoterminowe rozliczenia międzyokresowe		80 406,00	0,00
1.	Aktywa z tytułu odroczonego podatku dochodowego	3c	80 406,00	0,00
2.	Inne rozliczenia międzyokresowe		0,00	0,00
B.	AKTYWA OBROTOWE		1 077 696,24	3 597 890,67
I.	Zapasy	3b	0,00	0,00
1.	Materialy		0,00	0,00
2.	Półprodukty i produkty w toku		0,00	0,00
3.	Produkty gotowe		0,00	0,00
4.	Towary		0,00	0,00
5.	Zaliczki na dostawy		0,00	0,00
II.	Należności krótkoterminowe	4	49 035,80	101 062,78
1.	Należności od jednostek powiązanych		0,00	0,00
a)	z tytułu dostaw i usług, o okresie spłaty:		0,00	0,00
	do 12 miesięcy		0,00	0,00
	powyżej 12 miesięcy		0,00	0,00
b)	inne		0,00	0,00
2.	Należności od pozostałych jednostek		49 035,80	101 062,78
a)	z tytułu dostaw i usług, o okresie spłaty:		0,00	49 000,00
	do 12 miesięcy		0,00	49 000,00
	powyżej 12 miesięcy		0,00	0,00
b)	z tytułu podatków, dotacji, cel, ubezpieczeń społecznych i zdrowotnych oraz innych świadczeń		40 035,80	42 052,00
c)	inne		9 000,00	10 010,78
d)	dochodzone na drodze sądowej			0,00
III.	Inwestycje krótkoterminowe	5	1 028 523,26	3 496 396,09
1.	Krótkoterminowe aktywa finansowe		1 028 523,26	3 496 396,09
a)	w jednostkach powiązanych		18 916,15	3 492 926,70
	udziały lub akcje			3 442 426,70
	inne papiery wartościowe			0,00
	udzielone pożyczki		18 916,15	50 500,00
	inne krótkoterminowe aktywa finansowe			0,00
b)	w pozostałych jednostkach	5d	349 892,18	0,00
	udziały lub akcje		349 892,18	0,00
	inne papiery wartościowe			0,00
	udzielone pożyczki			0,00
	inne krótkoterminowe aktywa finansowe			0,00
c)	środki pieniężne i inne aktywa pieniężne	5b	659 714,93	3 469,39
	środki pieniężne w kasie i na rachunkach		659 714,93	3 469,39
	inne środki pieniężne			0,00
	inne aktywa pieniężne			0,00
2.	Inne inwestycje krótkoterminowe			0,00
IV.	Krótkoterminowe rozliczenia międzyokresowe	6a	137,18	431,80
AKTYWA RAZEM			7 130 996,67	5 933 705,95

Wrocław, dnia 08.06.2015r.

Justyna Selent MF 13142/06
tel. 691 066 200; tel./fax 71 349 41 84

PREZES ZARZĄDU
Maciej Jarzębowski

VENTURE INCUBATOR S.A.

RACHUNEK ZYSKÓW I STRAT
(wariant porównawczy)

Lp.	Wyszczególnienie	Nr noty	Za okres	
			01.01.2014 - 31.12.2014	01.01.2013 - 31.12.2013
A.	Przychody netto ze sprzedaży i zrównane z nimi, w tym:		30 000,00	0,00
	- od jednostek powiązanych	5c	0,00	0,00
I.	Przychody netto ze sprzedaży produktów	9b	30 000,00	0,00
II.	Zmiana stanu produktów (zwiększenie - wartość dodatnia, zmniejszenie - wartość ujemna)		0,00	0,00
III.	Koszt wytworzenia produktów na własne potrzeby jednostki		0,00	0,00
IV.	Przychody netto ze sprzedaży towarów i materiałów	9b	0,00	0,00
B.	Koszty działalności operacyjnej		144 994,24	232 185,28
I.	Amortyzacja		6 008,82	21 645,95
II.	Zużycie materiałów i energii		68,76	5 311,24
III.	Usługi obce		91 572,49	21 969,96
IV.	Podatki i opłaty, w tym:		390,00	7 300,00
	- podatek akcyzowy		0,00	0,00
V.	Wynagrodzenia		3 504,00	116 764,08
VI.	Ubezpieczenia społeczne i inne świadczenia		0,00	0,00
VII.	Pozostałe koszty rodzajowe		43 450,17	59 194,05
VIII.	Wartość sprzedanych towarów i materiałów		0,00	0,00
C.	Zysk (strata) ze sprzedaży (A-B)		-114 994,24	-232 185,28
D	Pozostałe przychody operacyjne	10	51 948,65	24 727,19
I.	Zysk ze zbycia niefinansowych aktywów trwałych		0,00	0,00
II.	Dotacje		0,00	0,00
III.	Inne przychody operacyjne		51 948,65	24 727,19
E	Pozostałe koszty operacyjne	10	204 572,80	27 280,67
I.	Strata ze zbycia niefinansowych aktywów trwałych			0,00
II.	Aktualizacja wartości aktywów niefinansowych		99 000,00	0,00
III.	Inne koszty operacyjne		105 572,80	27 280,67
F	Zysk (strata) z działalności operacyjnej (C+D-E)		-267 618,39	-234 738,76
G	Przychody finansowe	11	1 621 363,82	1 849 161,93
I.	Dywidendy i udziały w zyskach		0,00	0,00
	od jednostek powiązanych		0,00	0,00
II.	Odsetki, w tym:		2 426,16	0,00
	od jednostek powiązanych		0,00	0,00
III.	Zysk ze zbycia inwestycji		16 435,55	793 129,84
IV.	Aktualizacja wartości inwestycji		1 602 502,02	1 055 893,00
V.	Inne		0,09	139,09
H	Koszty finansowe	11	552 549,35	18 079,31
I.	Odsetki, w tym:		3,09	0,00
	- od jednostek powiązanych		0,00	0,00
II.	Strata ze zbycia inwestycji		0,00	0,00
III.	Aktualizacja wartości inwestycji		552 543,16	0,00
IV.	Inne		3,10	18 079,31
I	Zysk (strata) z działalności gospodarczej (F+G-H)		801 196,08	1 596 343,86
J	Wynik zdarzeń nadzwyczajnych (J.I.-J.II.)		0,00	0,00
I.	Zyski nadzwyczajne		0,00	0,00
II.	Straty nadzwyczajne		0,00	0,00
K	Zysk (strata) brutto (I+/-J)		801 196,08	1 596 343,86
L	Podatek dochodowy		593 429,00	113 710,00
	część bieżąca		0,00	113 710,00
	część odroczone	3	593 429,00	0,00
M	Pozostałe obowiązkowe zmniejszenie zysku (zwiększenie straty)		0,00	0,00
N	Zysk (strata) netto (K-L-M)		207 767,08	1 482 633,86

Wrocław, dnia 08.06.2015r.

Justyna Selent MF 15142/06
tel. 691 066 200; tel./fax 71 349 41 84

PREZES ZARZĄDU

Maciej Jarzębowski

VENTURE INCUBATOR S.A.

SPRAWOZDANIE Z PRZEPLYWU ŚRODKÓW PIENIĘŻNYCH
(metoda pośrednia)

Lp.	Wyszczególnienie	Za okres 01.12.2014 - 31.12.2014	Za okres 01.12.2013 - 31.12.2013
A. Przepływy środków pieniężnych z działalności operacyjnej			
I.	Zysk / Strata netto	207 767,08	1 482 633,86
II.	Korekty razem	-382 970,69	143 625,89
1.	Amortyzacja	6 008,82	21 645,95
2.	Zyski (straty) z tytułu różnic kursowych	-3,10	
3.	Odsetki i udziały w zyskach (dywidendy)	-2 423,07	0,00
4.	Zysk (strata) z działalności inwestycyjnej	16 435,55	0,00
5.	Zmiana stanu rezerw	664 158,99	-4 000,00
6.	Zmiana stanu zapasów	0,00	0,00
7.	Zmiana stanu należności	52 026,98	177 047,47
8.	Zmiana stanu zobowiązań krótkoterminowych, z wyjątkiem pożyczek i kredytów	-178 881,00	-50 695,38
9.	Zmiana stanu rozliczeń międzyokresowych	-80 111,38	-372,15
10.	Inne korekty	-860 182,48	0,00
III.	Przepływy pieniężne netto z działalności operacyjnej (I+II)	-175 203,61	1 626 259,75
B. Przepływy środków pieniężnych z działalności inwestycyjnej			
I.	Wpływy	128 453,51	0,00
1.	Zbycie wartości niematerialnych i prawnych oraz rzeczowych aktywów trwałych	0,00	0,00
2.	Zbycie inwestycji w nieruchomości oraz wartości niematerialne i prawne	0,00	
3.	Z aktywów finansowych, w tym:	128 453,51	0,00
a)	w jednostkach powiązanych	0,00	
b)	w pozostałych jednostkach:	128 453,51	0,00
	- zbycie aktywów finansowych	28 453,51	
	- dywidendy i udziały w zyskach		
	- spłata udzielonych pożyczek	100 000,00	
	- inne wpływy z aktywów finansowych		
4.	inne wpływy inwestycyjne	0,00	
II.	Wydatki	633 837,70	1 778 276,36
1.	Nabycie wartości niematerialnych i prawnych oraz rzeczowych aktywów trwałych	0,00	3 118,70
2.	Inwestycje w nieruchomości oraz wartości niematerialne i prawne		
3.	Na aktywa finansowe, w tym:	633 837,70	1 454 030,30
a)	w jednostkach powiązanych	0,00	
	- udzielone pożyczki	0,00	
b)	w pozostałych jednostkach:	633 837,70	1 454 030,30
	- nabycie aktywów finansowych	519 921,55	1 454 030,30
	- udzielone pożyczki	113 916,15	
4.	Inne wydatki inwestycyjne		321 127,36
III.	Przepływy pieniężne netto z działalności inwestycyjnej (I-II)	-505 384,19	-1 778 276,36
C. Przepływy środków pieniężnych z działalności finansowej			
I.	Wpływy	1 675 976,43	150 917,13
1.	Wpływy netto z wydania udziałów (emisji akcji) i innych instrumentów kapitałowych oraz dopłat do kapitału oraz zwrot wypłat na rzecz właścicieli	1 000 000,00	
2.	Kredyty i pożyczki	673 550,27	150 917,13
3.	Emisja dłużnych papierów wartościowych		
4.	Inne wpływy finansowe	2 426,16	0,00
II.	Wydatki	339 143,09	0,00
1.	Nabycie udziałów (akcji) własnych		
2.	Dywidendy i inne wypłaty na rzecz właścicieli	0,00	
3.	Inne, niż wypłaty na rzecz właścicieli, wydatki z tytułu podziału zysku		
4.	Spłaty kredytów i pożyczek	339 140,00	0,00
5.	Wykup dłużnych papierów wartościowych		
6.	Z tytułu innych zobowiązań finansowych		
7.	Płatności zobowiązań z tytułu umów leasingu finansowego	0,00	0,00
8.	Odsetki	3,09	0,00
9.	Inne wydatki finansowe	0,00	
III.	Przepływy pieniężne netto z działalności finansowej (I-II)	1 336 833,34	150 917,13
D.	Przepływy pieniężne netto razem	656 245,54	-1 099,48
E.	Bilansowa zmiana stanu środków pieniężnych, w tym	656 245,54	-1 099,48
F.	Środki pieniężne na początek okresu	3 469,39	4 568,87
G.	Środki pieniężne na koniec okresu (F+D), w tym	659 714,93	3 469,39
	- o ograniczonej możliwości dysponowania	0,00	0,00

Wrocław, dnia 08.06.2015r.

0,00

Justyna Seient MF13142/06
tel. 691 066 200, tel./fax 71 349 41 84.

PREZES ZARZĄDU

Maciej Jarzębowski

VENTURE INCUBATOR S.A.

ZESTAWIENIE ZMIAN W KAPITALE (FUNDUSZU) WŁASNYM

Lp.	Wyszczególnienie	Za okres	
		01.12.2014 - 31.12.2014	01.12.2013 - 31.12.2013
I.	Kapitał (fundusz) własny na początek okresu (BO)	5 241 220,81	684 000,00
	- korekty błędów	-791 254,20	0,00
I.a	Kapitał (fundusz) własny na początek okresu (BO), po korektach	4 449 966,61	684 000,00
1.	Kapitał (fundusz) podstawowy na początek okresu	684 000,00	684 000,00
1.1	Zmiany kapitału (funduszu) podstawowego	100 000,00	0,00
a)	zwiększenie (z tytułu)	100 000,00	0,00
	- emisja akcji serii D	100 000,00	
b)	zmniejszenie (z tytułu)	0,00	0,00
1.2	Kapitał (fundusz) podstawowy na koniec okresu	784 000,00	684 000,00
2.	Należne wpłaty na kapitał podstawowy na początek okresu	0,00	0,00
2.1	Zmiana należnych wpłat na kapitał podstawowy	0,00	0,00
2.2	Należne wpłaty na kapitał podstawowy na koniec okresu	0,00	0,00
3.	Udziały (akcje) własne na początek okresu	0,00	0,00
3.1	Udziały (akcje) własne na koniec okresu	0,00	0,00
4.	Kapitał (fundusz) zapasowy na początek okresu	1 036 000,00	1 036 000,00
4.1	Zmiany kapitału (funduszu) zapasowego	4 510 744,84	0,00
a)	zwiększenie (z tytułu)	4 510 744,84	0,00
	- objęcie akcji ponad wart. Nominalną	900 000,00	0,00
	- z podziału zysku z lat 2010-2013 (ustawowo)	1 203 581,61	0,00
	- z podziału zysku z lat 2010-2013 (ponad wymaganą ustawowo minimalną wartość)	2 407 163,23	0,00
b)	zmniejszenie (z tytułu)	0,00	0,00
4.2	Stan kapitału (funduszu) zapasowego na koniec okresu	5 546 744,84	1 036 000,00
5.	Kapitał (fundusz) z aktualizacji wyceny na początek okresu	0,00	0,00
5.1	Zmiany kapitału (funduszu) z aktualizacji wyceny	0,00	0,00
a)	zwiększenie (z tytułu)	0,00	0,00
	- wyceny bilansowej udziałów w jedn. podporządkowanej	0,00	
b)	zmniejszenie (z tytułu)	0,00	0,00
5.2	Kapitał (fundusz) z aktualizacji wyceny na koniec okresu	0,00	0,00
6.	Pozostałe kapitały (fundusze) rezerwowe na początek okresu	0,00	0,00
6.1	Zmiany pozostałych kapitałów (funduszy) rezerwowych	0,00	0,00
a)	zwiększenie (z tytułu)	0,00	0,00
b)	zmniejszenie (z tytułu)	0,00	0,00
6.2	Pozostałe kapitały (fundusze) rezerwowe na koniec okresu	0,00	0,00
7.	Zysk (strata) z lat ubiegłych na początek okresu	2 038 586,95	2 038 586,95
7.1	Zysk z lat ubiegłych na początek okresu	2 128 110,98	2 038 586,95
7.2	Zysk z lat ubiegłych na początek okresu, po korektach	2 128 110,98	2 038 586,95
a)	zwiększenie (z tytułu)	1 482 633,86	0,00
	- zysk za 2013 rok	1 482 633,86	0,00
b)	zmniejszenie (z tytułu)	3 610 744,84	0,00
	- przekazanie na kapitał zapasowy	3 610 744,84	0,00
7.3	Zysk z lat ubiegłych na koniec okresu	0,00	2 038 586,95
7.4	Strata z lat ubiegłych na początek okresu	-100 204,43	0,00
a)	- korekty błędów	-791 254,20	
7.5	Strata z lat ubiegłych na początek okresu, po korektach	-891 458,63	0,00
a)	zwiększenie (z tytułu)	0,00	0,00
b)	zmniejszenie (z tytułu)	0,00	0,00
7.6	Strata z lat ubiegłych na koniec okresu	-891 458,63	0,00
7.7	Zysk (Strata) z lat ubiegłych na koniec okresu	-891 458,63	2 038 586,95
8.	Zysk / Strata za rok obrotowy	207 767,08	1 482 633,86
a)	Zysk netto	207 767,08	1 482 633,86
b)	Strata netto	0,00	0,00
c)	Odpisy z zysku	0,00	0,00
II.	Kapitał (fundusz) własny na koniec okresu (BZ)	5 647 053,29	5 241 220,81
	Proponowany podział zysku netto/pokrycia straty		
c)	Przekazanie na kapitał rezerwowy		0,00
d)	Pokrycie straty z lat ubiegłych	207 767,08	0,00
III.	Kapitał (fundusz) własny, po uwzględnieniu proponowanego podziału zysku (pokrycia straty)	5 647 053,29	5 241 220,81

Wrocław, dnia 08.06.2015r.

Justyna Selent Nr 13142/06
tel. 691 066 200; tel./fax 71 349 41 84

PREZIS ZARZĄDU

Maciej Jarzębowski

Nota nr 1- Dodatkowe Informacje i objaśnienia

Zmiany w stanie wartości niematerialnych i prawnych od 01.01.2014r. do 31.12.2014r.

Lp.	Tytuł	Koszty zakończonych prac rozwojowych	Wartość firmy	Oprogramowanie	Inne	Zaliczki	Razem
Wartość brutto							
1	BZ 31.12.2013	0,00	0,00	0,00	71 692,75	0,00	71 692,75
2	Zwiększenia:	0,00	0,00	0,00	0,00	0,00	0,00
a	zakup	0,00	0,00	0,00	0,00	0,00	0,00
b	przemieszczenia	0,00	0,00	0,00	0,00	0,00	0,00
c	darowizna	0,00	0,00	0,00	0,00	0,00	0,00
d	aport	0,00	0,00	0,00	0,00	0,00	0,00
3	Zmniejszenia:	0,00	0,00	0,00	27 681,00	0,00	27 681,00
a	sprzedaż	0,00	0,00	0,00	0,00	0,00	0,00
b	przemieszczenie	0,00	0,00	0,00	0,00	0,00	0,00
c	darowizna	0,00	0,00	0,00	0,00	0,00	0,00
d	aport	0,00	0,00	0,00	0,00	0,00	0,00
e	likwidacja	0,00	0,00	0,00	27 681,00	0,00	27 681,00
f	inne	0,00	0,00	0,00	0,00	0,00	0,00
4	BZ 31.12.2014	0,00	0,00	0,00	44 011,75	0,00	44 011,75

Umorzenie							
5	BZ 31.12.2013	0,00	0,00	0,00	65 052,75	0,00	65 052,75
6	Zwiększenia:	0,00	0,00	0,00	3 435,84	0,00	3 435,84
a	amortyzacja	0,00	0,00	0,00	3 435,84	0,00	3 435,84
b	likwidacja	0,00	0,00	0,00	0,00	0,00	0,00
c	inne	0,00	0,00	0,00	0,00	0,00	0,00
7	Zmniejszenia:	0,00	0,00	0,00	27 681,00	0,00	27 681,00
a	sprzedaż	0,00	0,00	0,00	0,00	0,00	0,00
b	likwidacja	0,00	0,00	0,00	27 681,00	0,00	27 681,00
c	inne	0,00	0,00	0,00	0,00	0,00	0,00
8	BZ 31.12.2014	0,00	0,00	0,00	40 807,59	0,00	40 807,59

Wartość netto							
9	BZ 31.12.2013	0,00	0,00	0,00	6 640,00	0,00	6 640,00
10	BZ 31.12.2014	0,00	0,00	0,00	3 204,16	0,00	3 204,16

Justyna Selent MF 13142/06
tel. 691 066 200; tel. 71 349 41 84

PREZES Zarządu
Maciej Jarzębowski
Maciej Jarzębowski

Nota nr 2 - Dodatkowe informacje i objaśnienia

Zmiany w stanie środków trwałych od 01.01.2014 r. do 31.12.2014r.

Lp.	Tytuł	Grunty (w tym prawo wieczystego użytkowania gruntów)	Budynki, lokale i obiekty inżynierii lądowej i wodnej	Urządzenia techniczne i maszyny	Środki transportu	Inne środki trwałe	Razem
Wartość brutto							
1	BZ 31.12.2013	0,00	0,00	22 844,49	0,00	11 008,28	33 852,77
2	Zwiększenia:	0,00	0,00	0,00	0,00	0,00	0,00
3	Zmniejszenia:	0,00	0,00	0,00	0,00	0,00	0,00
4	BZ 31.12.2014	0,00	0,00	22 844,49	0,00	11 008,28	33 852,77

Umorzenie							
5	BZ 31.12.2013	0,00	0,00	20 369,36	0,00	3 853,01	24 222,37
6	Zwiększenia:	0,00	0,00	2 339,76	0,00	3 669,06	6 008,82
a	amortyzacja za okres	0,00	0,00	2 339,76	0,00	3 669,06	6 008,82
b	przemieszczenia wew.	0,00	0,00	0,00	0,00	0,00	0,00
c	inne	0,00	0,00	0,00	0,00	0,00	0,00
7	Zmniejszenia:	0,00	0,00	0,09	0,00	0,00	0,09
a	sprzedaż	0,00	0,00	0,00	0,00	0,00	0,00
b	likwidacja	0,00	0,00	0,00	0,00	0,00	0,00
c	inne	0,00	0,00	0,09	0,00	0,00	0,09
8	BZ 31.12.2014	0,00	0,00	22 709,03	0,00	7 522,07	30 231,10
Wartość netto							
9	BZ 31.12.2013	0,00	0,00	2 475,13	0,00	7 155,27	9 630,40
10	BZ 31.12.2014	0,00	0,00	135,46	0,00	3 486,21	3 621,67

Wartość nieamortyzowanych przez jednostkę środków trwałych, używanych na podstawie umów leasingu

Lp.	Tytuł	Grunty (w tym prawo wieczystego)	Budynki, lokale i obiekty	Urządzenia techniczne i maszyny	Środki transportu	Inne środki trwałe	Razem
Stan na 31.12.2013		0,00	0,00	0,00	0,00	0,00	0,00
1	zwiększenia	0,00	0,00	0,00	0,00	0,00	0,00
2	zmniejszenia	0,00	0,00	0,00	0,00	0,00	0,00
Stan na 31.12.2014		0,00	0,00	0,00	0,00	0,00	0,00

Środki trwałe w budowie

Lp.	Tytuł	Poniesione nakłady w 2014 r.	Rozliczenie nakładów				BZ 31.12.2014
			Budynki, lokale i obiekty inżynierii lądowej i wodnej	Urządzenia techniczne i maszyny	Środki transportu	Inne środki trwałe	
1		0,00	0,00	0,00	0,00	0,00	0,00

Justyna Selent MF 13142/06
tel. 691 066 200; tel./fax 71 349 41 84

PREZES Zarządu

Maciej Jarzębowski

Nota Nr 3a - Dodatkowe informacje i objaśnienia
Inwestycje długoterminowe

ZMIANA STANU INWESTYCJI DŁUGOTERMINOWYCH (WG GRUP RODZAJOWYCH)							
Lp	Wyszczególnienie	Nieruchomości	Wartości niematerialne i prawne	Długoterminowe aktywa finansowe - udziały i akcje		Inne inwestycje długoterminowe	Razem
				w jednostkach powiązanych	w pozostałych jednostkach		
	Stan na początek okresu	0,00	0,00	0,00	2 312 952,88	0,00	2 312 952,88
a)	Zwiększenia (tytuły):	0,00	0,00	187 401,00	4 220 067,97	0,00	4 407 468,97
	- przekwalifikowanie (w cenie nabycia)	0,00	0,00	187 401,00	397 245,45	0,00	584 646,45
	- wycena do wart. godziwej	0,00	0,00	0,00	1 476 666,38	0,00	1 476 666,38
	- inne - poprawna prezentacja (długo- z krótkoterminowych)	0,00	0,00	0,00	2 324 656,14	0,00	2 324 656,14
	- objęcie za gotówkę	0,00	0,00	0,00	21 500,00	0,00	21 500,00
b)	Zmniejszenia (tytuły):	0,00	0,00	0,00	754 353,25	0,00	754 353,25
	- przekwalifikowanie (aktualizacja)	0,00	0,00	0,00	504 353,25	0,00	504 353,25
	- aktualizacja wartości	0,00	0,00	0,00	250 000,00	0,00	250 000,00
	Stan na koniec okresu	0,00	0,00	187 401,00	5 778 667,60	0,00	5 966 068,60

Nota Nr 3b - Dodatkowe informacje i objaśnienia
Zapasy

Lp.	Rodzaj zapasu	Stan na 31.12.2013			Stan na 31.12.2014		
		Wartość brutto	Odpisy aktualizujące	Wartość bilansowa	Wartość brutto	Odpisy aktualizujące	Wartość bilansowa
1	Materialy	0,00	0,00	0,00	0,00	0,00	0,00
2	półprodukty i produkty w toku	0,00	0,00	0,00	0,00	0,00	0,00
3	produkty gotowe	0,00	0,00	0,00	0,00	0,00	0,00
4	towary	0,00	0,00	0,00	0,00	0,00	0,00
5	zaliczki na dostawy	0,00	0,00	0,00	0,00	0,00	0,00
	RAZEM	0,00	0,00	0,00	0,00	0,00	0,00

Nota 3c Aktywa z tytułu odroczonego podatku dochodowego							
Lp	Tytuł ujemnych różnic przejściowych	Kwota różnicy przejściowej		Aktywa z tytułu podatku na koniec okresu bieżącego	Kwota różnicy przejściowej		Aktywa z tytułu podatku na koniec okresu poprzedniego
		koniec okresu bieżącego	stawka podatku		stan na koniec okresu poprzedniego	stawka podatku	
1.	Odniesionych na wynik finansowy	423 188,91		80 406,00	0,00		0,00
	- różnica między podatkową a bilansową wart. Instrumentów finansowych do sprzedaży	250 000,00	19,00%	47 500,00	0,00	19,00%	-
	- różnica między podatkową a bilansową wart. Instrumentów finansowych do obrotu	173 188,91	19,00%	32 906,00	0,00	19,00%	-
2.	Odniesionych na kapitał własny	0,00		-	0,00		-
	Razem- wartość brutto	X	X	80 406,00	X	X	-
	Odpis aktualizujący wartość aktywów z tyt. podatku odroczonego						
	Razem- wartość netto aktywów z tytułu podatku odroczonego			80 406,00			-

Nota 3c Rezerwa na odroczonego podatek dochodowy							
Lp	Tytuł dodatnich różnic przejściowych	Kwota różnicy przejściowej		Rezerwa z tytułu podatku na koniec okresu bieżącego	Kwota różnicy przejściowej		Rezerwa z tytułu podatku na koniec okresu poprzedniego
		koniec okresu bieżącego	stawka podatku		stan na koniec okresu poprzedniego	stawka podatku	
1.	Odniesionych na wynik finansowy	4 685 464,52	19,00%	914 147	1 264 800,00	19,00%	240 312,00
	- różnica pomiędzy bilansową a podatkową wartością instrumentów finan. do sprzedaży	4 685 464,52	19,00%	890 238	1 264 800,00	19,00%	240 312,00
	- różnica pomiędzy bilansową a podatkową wartością instrumentów finan. do obrotu	125 835,64	19,00%	23 909	0,00	19,00%	0
2.	Odniesionych na kapitał własny	0,00		0	0,00	19,00%	0,00
	- różnica pomiędzy podatkową a bilansową wartością udziałów	0,00	19,00%	0	0,00	19,00%	0
	Razem	X	X	914 147,00	X	X	240 312,00

Justyna Selent MF 13142/06
tel. 691 066 200; tel./fax 71 349 41 84

PRZEDSIEDZĄCY ZARZĄDU
Maciej Jarzębowski

Nota Nr 4 - Dodatkowe informacje i objaśnienia

Lp.	Tytuł	Stan na 31.12.2013			Stan na 31.12.2014		
		wartość brutto	odpisy aktualizujące	wartość netto	wartość brutto	odpisy aktualizujące	wartość netto
1	Należności od jednostek powiązanych	0,00	0,00	0,00	0,00	0,00	0,00
a	z tytułu dostaw i usług, w tym o okresie spłaty:	0,00	0,00	0,00	0,00	0,00	0,00
	-do 12 miesięcy	0,00	0,00	0,00	0,00	0,00	0,00
	-powyżej 12 miesięcy	0,00	0,00	0,00	0,00	0,00	0,00
b	inne	0,00	0,00	0,00	0,00	0,00	0,00
	- nabyte wierzytelności	0,00	0,00	0,00	0,00	0,00	0,00
2	Należności od pozostałych jednostek, z tego:	0,00	0,00	0,00	148 035,80	99 000,00	49 035,80
a	Należności od pozostałych jednostek, z tego:	0,00	0,00	0,00	0,00	0,00	0,00
	- do 12 miesięcy	0,00	0,00	0,00	0,00	0,00	0,00
	- powyżej 12 miesięcy	0,00	0,00	0,00	0,00	0,00	0,00
b	z tytułu podatków, dotacji, ceł, ubezpieczeń społecznych i zdrowotnych oraz innych świadczeń	0,00	0,00	0,00	40 035,80	0,00	40 035,80
	- podatek dochodowy CIT	0,00	0,00	0,00	0,00	0,00	0,00
	- podatek VAT	42 052,00	0,00	42 052,00	40 035,80	0,00	40 035,80
c	inne	10 010,78	0,00	10 010,78	108 000,00	99 000,00	9 000,00
	- inne	10 010,78	0,00	10 010,78	0,00	0,00	0,00
	- należności z tyt. sprzedaży udziałów/akcji	0,00	0,00	0,00	108 000,00	99 000,00	9 000,00
	RAZEM	0,00	0,00	0,00	148 035,80	99 000,00	49 035,80

Justyna Selent MF 13142/06
tel. 691 066 200; tel./fax 71 349 41 84

PREZES ZARZĄDU

Marek Jarzębowski

Nota nr 5b - Dodatkowe informacje i objaśnienia
Środki pieniężne i inne aktywa pieniężne

Lp.	Środki pieniężne i inne aktywa pieniężne	31.12.2013	31.12.2014
1	Środki pieniężne w kasie i na rachunkach bankowych:	3 469,39	659 714,93
a	Kasa PLN	2 437,51	75 996,51
b	Konto bankowe w PLN BZ	400,79	583 035,42
c	Konto bankowe w PLN ING	631,09	460,76
d	Konto bankowe w EUR BZ	0,00	29,28
e	Konto środków pieniężnych na rach. Maklerskim BZ	0,00	86,79
f	Konto środków pieniężnych na rach. Maklerskim ING	0,00	106,17
2	Inne środki pieniężne:	0,00	0,00
3	Inne aktywa pieniężne:	0,00	0,00

Nota nr 5c - Dodatkowe informacje i objaśnienia
Stan odpisów aktualizujących wartość należności

Lp.	Grupa należności	Stan na 31.12.2013	Zmiany stanu odpisów w ciągu roku obrotowego			Stan na 31.12.2014
			zwiększenia	wykorzystanie	uznane za zbędne/skorygowane	
1	Należności z tytułu dostaw i usług w jednostkach pozostałych	0,00	0,00	0,00	0,00	0,00
2	Należności z tytułu dostaw i usług w pozostałych jednostkach	0,00	0,00	0,00	0,00	0,00
	RAZEM	0,00	0,00	0,00	0,00	0,00

Nota nr 5d - Dodatkowe informacje i objaśnienia
Krótkoterminowe aktywa finansowe

lp	KRÓTKOTERMINOWE AKTYWA FINANSOWE	koniec okresu bieżącego	koniec okresu poprzedniego
a)	w jednostkach powiązanych	18 916,15	50 500,00
	- udzielone pożyczki	18 916,15	50 500,00
b)	w jednostkach współzależnych	0,00	0,00
c)	w jednostkach stowarzyszonych	0,00	0,00
e)	w jednostce dominującej	0,00	0,00
f)	w pozostałych jednostkach	349 892,18	3 442 426,70
	- udziały lub akcje	349 892,18	3 442 426,70

Justyna Selent MF 13142/06
tel. 691 066 200; tel./fax 71 349 41 84

PRZEDSIĘBIORSTWO
Mieczysław Jarzębowski

Nota nr 6a - Dodatkowe informacje i objaśnienia


Rozliczenia międzyokresowe kosztów oraz przychody przyszłych okresów

Lp.	Tytuł	długoterminowe		krótkoterminowe	
		Stan na 31.12.2014	Stan na 31.12.2013	Stan na 31.12.2014	Stan na 31.12.2013
1	Czynne rozliczenia międzyokresowe kosztów	0,00	0,00	137,18	431,80
-	domeny internetowe	0,00	0,00	137,18	431,80

Lp.	Tytuł	długoterminowe		krótkoterminowe	
		Stan na 31.12.2014	Stan na 31.12.2013	Stan na 31.12.2014	Stan na 31.12.2013
1	Bierne rozliczenia międzyokresowe kosztów	0,00	0,00	0,00	0,00


Lp.	Tytuł	długoterminowe		krótkoterminowe	
		Stan na 31.12.2014	Stan na 31.12.2013	Stan na 31.12.2014	Stan na 31.12.2013
1	Rozliczenia międzyokresowe przychodów	0,00	0,00	0,00	0,00

Justyna Selent, Nr 13142/06
tel. 691 066 200; tel./fax 71 349 41 84



PREZES Zarządu

Mieczysław Jarzębowski



Nota 5 DANE O STRUKTURZE WŁASNOŚCI KAPITAŁU PODSTAWOWEGO ORAZ LICZBIE I WARTOŚCI NOMINALNEJ SUBSKRYBOWANYCH AKCJI, W TYM UPRZYWILEJOWANYCH									
Lp	Nazwa akcjonariusza	Liczba akcji danego rodzaju			Razem	Wartość nominalna 1 akcji	Wartość posiadanych akcji	Procentowy udział posiadanych akcji	
		zwykłe	uprzywilejowane	inne					
1	MACIEJ JARZĘBOWSKI	3 690 000,00	0,00	0,00	3 690 000,00	0,10	369 000,00	47,07%	
2	JAKUB SITARZ	1 589 000,00	0,00	0,00	1 589 000,00	0,10	158 900,00	20,27%	
3	POZOSTALI AKCJONARIUSZE	2 561 000,00	0,00	0,00	2 561 000,00	0,10	256 100,00	32,67%	
	Razem	7 840 000,00	0,00	0,00	7 840 000,00	x	784 000,00	100,00%	

Nota 6A	KAPITAŁ (FUNDUSZ) ZAPASOWY	koniec okresu bieżącego	koniec okresu poprzedniego
a)	ze sprzedaży akcji powyżej ich wartości nominalnej	1 936 000,00	1 036 000,00
b)	utworzony ustawowo	1 203 581,61	0,00
c)	utworzony zgodnie ze statutem / umową, ponad wymaganą ustawowo (minimalną) wartość	2 407 163,23	0,00
	Razem	5 546 744,84	1 036 000,00

Nota 6B	ZMIANY KAPITAŁU (FUNDUSZU) ZAPASOWEGO	Wartość
a)	Stan na początek okresu	1 036 000,00
b)	zwiększenia z tytułu	4 510 744,84
	- objęcie akcji powyżej wartości nominalnej	900 000,00
	- z zysku z lat ubiegłych ustawowo	1 203 581,61
	- z zysku z lat ubiegłych ponad wymaganą wart	2 407 163,23
c)	zmniejszenia z tytułu	0,00
	Stan na koniec okresu	5 546 744,84

Nota 6C	KAPITAŁ (FUNDUSZ) Z AKTUALIZACJI WYCENY	koniec okresu bieżącego	koniec okresu poprzedniego
a)	z tytułu aktualizacji udziałów w jednostce podporządkowanej	0,00	0,00
	Razem	0,00	0,00

Nota 6D	ZMIANY KAPITAŁU (FUNDUSZU) Z AKTUALIZACJI WYCENY	Wartość
a)	Stan na początek okresu	0,00
b)	zwiększenia z tytułu	0,00
	- odpis aktualizujący udziały w Spółce zależnej	0,00
c)	zmniejszenia z tytułu	0,00
	Stan na koniec okresu	0,00

Nota 6E	POZOSTAŁY KAPITAŁ (FUNDUSZ) REZERWOWY	koniec okresu bieżącego	koniec okresu poprzedniego
	Razem	0,00	0,00

Nota 7A	ZMIANY POZOSTAŁYCH KAPITAŁÓW (FUNDUSZY) REZERWOWYCH	Wartość
a)	Stan na początek okresu	-
b)	zwiększenia z tytułu	0,00
c)	zmniejszenia z tytułu	0,00
	Stan na koniec okresu	0,00

Nota 7A	PROPONOWANY PODZIAŁ ZYSKU NETTO	Kwota
1.	Nierozliczony zysk /strata z lat ubiegłych (w tym także skutki korekty błędów lub poniesienia straty na sprzedaży lub umorzeniu akcji / udziałów własnych)	(891 458,63)
2.	Zysk netto	207 767,08
3.	Proponowany podział:	207 767,08
a)	pokrycie strat z lat ubiegłych	207 767,08
3.	Wynik finansowy niepodzielony (1+2-3)	(683 691,55)

Nota 7B	PROPONOWANY SPOSÓB POKRYCIA STRATY	Kwota
1.	Nierozliczony zysk/strata z lat ubiegłych (w tym także skutki korekty błędów lub poniesienia straty na sprzedaży lub umorzeniu akcji / udziałów własnych)	(891 458,63)
2.	Strata netto	0,00
3.	Proponowane źródło pokrycia	891 458,63
a)	z podziału zysku z roku bieżącego	207 767,08
b)	kapitał (fundusz) zapasowy	683 691,55
3.	Niepokryta strata (1+2-3)	0,00

Justyna Selent MF 13142/06
tel. 691 066 200; tel./fax 71 349 41 84

[Signature]

PREZIS KARBADU
[Signature]
Maciej Jarzębowski

Nota nr 8a - Dodatkowe informacje i objaśnienia
Zobowiązania wobec jednostek powiązanych

L.p	Wyszczególnienie	Stan na 31.12.2014		Stan na 31.12.2013		Zobowiązania długoterminowe			
		długoterminowe	krótkoterminowe	długoterminowe	krótkoterminowe	do 1 roku	od 1 do 3 lat	od 3-5 lat	pow. 5 lat
1	Z tytułu dostaw i usług:	0,00	0,00	0,00	0,00	0,00	0,00	0,00	0,00
2.	Inne	0,00	0,00	0,00	0,00	0,00	0,00	0,00	0,00
3	Razem	0,00	0,00	0,00	0,00	0,00	0,00	0,00	0,00

Nota nr 8 b - Dodatkowe informacje i objaśnienia
Zobowiązania krótkoterminowe i długoterminowe wobec pozostałych jednostek

L.p	Wyszczególnienie	Stan na 31.12.2014		Stan na 31.12.2013		Zobowiązania długoterminowe 31.12.2014			
		długoterminowe	krótkoterminowe	długoterminowe	krótkoterminowe	do 1 roku	od 1 do 3 lat	od 3-5 lat	pow. 5 lat
1	kredyty i pożyczki	567 197,38	0,00	0,00	261 017,13	0,00	567 197,38	0,00	0,00
-	pożyczka od akcjonariusza	567 197,38	0,00	0,00	261 017,13	0,00	567 197,38	0,00	0,00
2	z tytułu emisji dłużnych papierów wartościowych	0,00	0,00	0,00	0,00	0,00	0,00	0,00	0,00
3	inne zobowiązania finansowe	0,00	0,00	0,00	0,00	0,00	0,00	0,00	0,00
-	leasingi	0,00	0,00	0,00	0,00	0,00	0,00	0,00	0,00
4	z tytułu dostaw i usług:	0,00	2 495,00	0,00	23 575,00	0,00	0,00	0,00	0,00
-	do 12 miesięcy	0,00	2 495,00	0,00	23 575,00	0,00	0,00	0,00	0,00
5	zaliczki otrzymane na dostawy	0,00	0,00	0,00	0,00	0,00	0,00	0,00	0,00
-	zaliczki na dostawy	0,00	0,00	0,00	0,00	0,00	0,00	0,00	0,00
6	zobowiązania wekslowe	0,00	0,00	0,00	0,00	0,00	0,00	0,00	0,00
7	z tytułu podatków, cel i ubezpieczeń społecznych	0,00	104,00	0,00	157 905,00	0,00	0,00	0,00	0,00
-	rozrachunki z tyt.podatku VAT	0,00	0,00	0,00	0,00	0,00	0,00	0,00	0,00
-	rozrachunki z tyt.podatku PIT4	0,00	104,00	0,00	22 500,00	0,00	0,00	0,00	0,00
-	rozrachunki z tyt. CIT	0,00	0,00	0,00	135 405,00	0,00	0,00	0,00	0,00
8	z tytułu wynagrodzeń	0,00	0,00	0,00	0,00	0,00	0,00	0,00	0,00
-	wynagrodzenia osobowe	0,00	0,00	0,00	0,00	0,00	0,00	0,00	0,00
-	wynagrodzenia bezosobowe	0,00	0,00	0,00	0,00	0,00	0,00	0,00	0,00
9	inne	0,00	0,00	0,00	0,00	0,00	0,00	0,00	0,00
-	z tyt ubezpieczeń		0,00	0,00	0,00	0,00	0,00	0,00	0,00
-	inne	0,00	0,00	0,00	0,00	0,00	0,00	0,00	0,00
10	Razem	567 197,38	2 599,00	0,00	442 497,13	0,00	567 197,38	0,00	0,00

Justyna Selent MF 13142/06
tel. 691 066 200; tel. 71 310 81 01

PREZES Zarządu
Maciej Jarzębowski

Nota nr 9a - Dodatkowe informacje i objaśnienia

9 a Przychody netto ze sprzedaży produktów, towarów i materiałów (struktura rzeczowa)

Lp.	Przychody - tytuł	01.01.2014 31.12.2014	01.01.2013 31.12.2013
1	Przychody netto ze sprzedaży produktów (struktura rzeczowa - rodzaje działalności):	30 000,00	0,00
-	usługi doradcze	30 000,00	0,00
2	Przychody netto ze sprzedaży towarów i materiałów (struktura rzeczowa - rodzaje działalności):	0,00	0,00
	RAZEM	30 000,00	0,00

Nota nr 9b - Dodatkowe informacje i objaśnienia

Przychody netto ze sprzedaży produktów, towarów i materiałów (struktura terytorialna)

Lp.	Przychody - tytuł	01.01.2014 31.12.2014	01.01.2013 31.12.2013
a	Przychody netto ze sprzedaży usług i wyrobów	30 000,00	0,00
-	kraj	30 000,00	0,00
-	UE	0,00	0,00
-	eksport	0,00	0,00
b	Przychody netto ze sprzedaży towarów i materiałów	0,00	0,00
-	kraj	0,00	0,00
-	UE	0,00	0,00
-	eksport	0,00	0,00
	RAZEM	30 000,00	0,00

Justyna Selent MF 13142/06
tel. 691 066 200; tel./fax 71 349 41 84

PREZIS ZARZĄDU
Maciej Jarzębowski

Nota nr 11 - Dodatkowe informacje i objaśnienia

<i>Przychody finansowe</i>			
Lp.	Tytuł	01.01.2014 31.12.2014	01.01.2013 31.12.2013
1	Dywidendy i udziały w zyskach, w tym:	0,00	0,00
a	od jednostek powiązanych	0,00	0,00
b	od pozostałych jednostek	0,00	0,00
2	Odsetki, w tym:	2 426,16	0,00
a	od jednostek powiązanych z tytułu:	0,00	0,00
b	od pozostałych jednostek z tytułu:	2 426,16	0,00
-	odsetki od pożyczek	2 426,16	0,00
3	Zysk ze zbycia inwestycji:	16 435,55	0,00
-	zysk ze sprzedaży akcji	16 435,55	
4	Aktualizacja wartości inwestycji	1 602 502,02	0,00
-	wycena akcji przeznaczonych do obrotu	125 835,64	0,00
-	wycena instrumentów fin. dostępnych do sprzedaży	1 476 666,38	0,00
5	Inne	0,09	1 849 161,93
-	Inne	0,09	1 849 161,93
RAZEM		1 621 363,82	1 849 161,93

<i>Koszty finansowe</i>			
Lp.	Tytuł	01.01.2014 31.12.2014	01.01.2013 31.12.2013
1	Odsetki, w tym:	3,09	0,00
a	dotyczące jednostek powiązanych z tytułu:	0,00	0,00
b	dotyczące pozostałych jednostek z tytułu:	3,09	0,00
-	Odsetki bankowe	3,09	0,00
2	Strata ze zbycia inwestycji:	0,00	0,00
3	Aktualizacja wartości inwestycji	552 543,16	0,00
-	wycena akcji przeznaczonych do obrotu	48 189,91	0,00
-	wycena instrumentów fin. dostępnych do sprzedaży	504 353,25	
4	Inne	3,10	18 079,31
-	nadwyżka różnic kursowych ujemnych nad dodatnimi	3,10	0,00
-	inne	0,00	18 079,31
RAZEM		552 549,35	18 079,31

Justyna Selent MF 13142/06
tel. 691 066 200; tel./fax 71 349 41 84

PREZES Zarządu
Maciej Jarzębowski

Nota nr 10 - Dodatkowe informacje i objaśnienia

Pozostałe przychody operacyjne

Lp.	Tytuł	01.01.2014 31.12.2014	01.01.2013 31.12.2013
1	Zysk ze zbycia niefinansowych aktywów trwałych	0,00	0,00
2	Dotacje	0,00	0,00
3	Inne przychody operacyjne	51 948,65	24 727,19
-	rozwiązane rezerwy	9 676,01	0,00
-	inne	42 272,64	24 727,19
	RAZEM	51 948,65	24 727,19

Pozostałe koszty operacyjne

Lp.	Tytuł	01.01.2014 31.12.2014	01.01.2013 31.12.2013
1	Strata ze zbycia niefinansowych aktywów trwałych	0,00	0,00
2	Aktualizacja wartości aktywów niefinansowych	99 000,00	0,00
-	Aktualizacja należności	99 000,00	0,00
3	Inne koszty operacyjne	105 572,80	27 280,67
-	odszkodowania - ugoda	70 000,00	0,00
-	należności przedawnione	3 500,00	0,00
-	pozostałe	32 072,80	27 280,67
	RAZEM	204 572,80	27 280,67

Justyna Seleni MF 13142/06
tel. 691 066 200; tel./fax 71 349 41 84

PREZYS ZARZĄDU

Maciej Jarzębowski

Nota nr 12 - Dodatkowe informacje i objaśnienia

Rozliczenie głównych pozycji różniących podstawę opodatkowania podatkiem dochodowym od wyniku finansowego (zysku/straty) brutto

Lp.	Tytuł	Wartość
1	Zysk brutto	801 196,08
2	Koszty nie uznawane za koszty uzyskania przychodu	786 166,13
-	koszty emisji akcji	1 300,00
-	pozostałe koszty - brak fv	59 558,97
-	wycena bilansowa	552 543,16
-	odszkodowanie	70 000,00
-	przedawnione należności	3 500,00
-	pozostałe koszty operacyjne niepodatkowe	264,00
-	odpisy aktualizujące należności	99 000,00
-		
3	Koszty poza księgowe uznawane za koszty uzyskania przychodu	0,00
4	Przychody nie będące przychodami do opodatkowania	1 612 178,03
-	wycena bilansowa udziałów/ akcji	1 602 502,02
-	rozwiązane rezerwy	9 676,01
5	Przychody poza księgowe podlegające opodatkowaniu	0,00
6	Inne zmiany podstawy opodatkowania	0,00
7	Podstawa opodatkowania podatkiem dochodowym	- 24 815,82

Justyna Selent N. 15242/06
tel. 691 066 200; tel./fax 71 349 41 84

PREZES Zarządu
Maciej Jarzębowski

Nota nr 13a - Dodatkowe informacje i objaśnienia

Informacje o przeciętnym zatrudnieniu z podziałem na grupy zawodowe


Lp	Wyszczególnienie	01.01.2014 31.12.2014	01.01.2013 31.12.2013
1	Pracownicy produkcyjni	0,00	0,00
2	Pracownicy nieprodukcyjni	0,00	0,00
	Ogółem	0,00	0,00
1	Kobiety	0,00	0,00
2	Mężczyźni	0,00	0,00
	Ogółem	0,00	0,00

Nota nr 13b - Dodatkowe informacje i objaśnienia

Informacje o wynagrodzeniach, łącznie z wynagrodzeniem z zysku, wypłaconych lub należnych osobom wchodzącym w skład organów zarządzających i nadzorujących spółek handlowych (dla każdej grupy osobno).

Lp	Wyszczególnienie	01.01.2014 31.12.2014	01.01.2013 31.12.2013
1	Organy zarządzające	0,00	109 756,08
2	Organy nadzorujące	0,00	0,00
	Razem	0,00	109 756,08

Justyna Selent MF 13142/06
tel. 691 066 200; tel./fax 71 349 41 84

PREZES ZARZĄDU

Maciej Jarzębowski

Nota nr 14 Dodatkowe informacje i objaśnienia

(pkt.5. ppkt.1 informacji dodatkowej)

Informacje o znaczących zdarzeniach dotyczących lat ubiegłych ujętych w sprawozdaniu finansowym roku obrotowego

Korekta błędów:

W latach ubiegłych błędnie wykazano wart. udziałów i akcji w jednostkach pozostałych. Nie wyksięgowano wartości przeszacowania udziałów do cen rynkowych po ich zbyciu oraz dokonano aktualizacji wartości udziałów w jednostkach podporządkowanych odnosząc ją w przychody finansowe zamiast kapitał z aktualizacji wyceny. Nie dokonano aktualizacji wyceny udziałów w ciężar kosztów dot. spółki, która znajduje się w likwidacji. Nie wyksięgowano kwoty umorzonej pożyczki udzielonej spółce w likwidacji. Nie wyksięgowano kosztów zaniechanych prac na majątku trwałym. Nie wyksięgowano kosztów egzekucyjnych, odsetek i komorniczych -poniesionych w latach poprzednich. W związku z ujawnieniem błędów dokonano stosownej korekty odnosząc powyższe zdarzenie w stratę z lat ubiegłych.

KWOTA - 930.765,20zł

W sprawozdaniu finansowym za lata poprzednie nie wykazano umów sprzedaży udziałów oraz operacji wniesienia aportu WNIIP. W związku z ujawnieniem błędów dokonano stosownej korekty odnosząc powyższe zdarzenie w zysk z lat ubiegłych.

KWOTA +139.511,00zł

Po dokonaniu powyższych zapisów w księgach pozycja pasywów zysk / strata z lat ubiegłych wynosi: **-891.458,63zł** na co składa się:

-791.254,20zł- korekta błędów podstawowego z lat ubiegłych

-100.204,43zł- niepokryta strata za lata 2008 i 2009

Nota nr 15 - Dodatkowe informacje i objaśnienia

(pkt.5 ppkt.2 Informacji dodatkowej)

Informacje o znaczących zdarzeniach, jakie nastąpiły po dniu bilansowym, a nieuwzględnionych w sprawozdaniu finansowym.

Po dniu bilansowym nie wystąpiły znaczące zdarzenia mające wpływ na sytuację finansową Spółki.

Nota nr 16 - Dodatkowe informacje i objaśnienia

(pkt.5. ppkt.3 Informacji dodatkowej)

Przedstawienie dokonanych w roku obrotowym zmian zasad (polityki) rachunkowości, w tym metod wyceny oraz zmian sposobu sporządzania sprawozdania finansowego, ich przyczyny i spowodowana zmianami kwotę wyniku finansowego oraz zmian w kapitale (funduszu) własnym.

brak zmian

Nota nr 17 - Dodatkowe informacje i objaśnienia

(pkt.6. ppkt.3 Informacji dodatkowej)

Wykaz spółek (nazwa, siedziba), w których jednostka posiada co najmniej 20% udziałów w kapitale lub ogólnej liczbie głosów w organie stanowiącym spółki, wykaz ten powinien zawierać także informacje o procencie udziałów i stopniu udziału w zarządzaniu oraz o zysku lub stracie netto tych spółek za ostatni rok obrotowy

NAZWA SPÓŁKI	% UDZIAŁU W KAPITALE	% UDZIAŁU W OGÓLNEJ LICZBIE GŁOSÓW	ZYSK / STRATA NETTO ZA ROK OBROTOWY 2014
7 ORDERS S.A.	54,35%	54,35%	-51 386,78 zł
DYDACTO S.A.	30,00%	30,00%	5 251,61 zł
BEST CAPITAL SP. Z O.O.	66,73%	66,73%	29 840,89 zł

Nota nr 18 - Dodatkowe informacje i objaśnienia

(pkt.6. ppkt.4 Informacji dodatkowej)

Jeżeli jednostka nie sporządza skonsolidowanego sprawozdania finansowego, korzystając ze zwolnienia lub wyłączeń, informacje o:

- a) podstawie prawnej wraz z danymi uzasadniającymi odstępnie od konsolidacji - art. 56 ust 1 Ustawy o Rachunkowości, Art. 58. Ustawy o Rachunkowości i par 11 zał. Nr 1 do regulaminu Alternatywnego Systemu Obrotu
- b) nazwie i siedzibie jednostki sporządzającej skonsolidowane sprawozdanie finansowe na wyższym szczeblu grupy kapitałowej oraz miejscu jego nie dotyczy jednostki
- c) podstawowych wskaźników ekonomiczno-finansowych, charakteryzujących działalność jednostek powiązanych w danym i ubiegłym roku obrotowym, takich jak:

- wartość przychodów netto ze sprzedaży produktów, towarów i materiałów oraz przychodów finansowych,

NAZWA SPÓŁKI	2013			2014		
	PRZYCHODY NETTO ZE SPRZEDAŻY PRODUKTÓW	PRZYCHODY NETTO ZE SPRZEDAŻY TOWARÓW I MATERIAŁÓW	PRZYCHODY FINANSOWE	PRZYCHODY NETTO ZE SPRZEDAŻY PRODUKTÓW	PRZYCHODY NETTO ZE SPRZEDAŻY TOWARÓW I MATERIAŁÓW	PRZYCHODY FINANSOWE
7 ORDERS S.A.	56 500,00 zł	- zł	- zł	17 618,86 zł	- zł	- zł
DYDACTO S.A.	99 632,52 zł	- zł	- zł	5 263,01 zł	- zł	- zł
BEST CAPITAL SP. Z O.O.	304 655,00 zł	- zł	- zł	435 518,51 zł	- zł	5 532,24 zł

- wynik finansowy netto oraz wartość kapitału własnego, z podziałem na grupy,

NAZWA SPÓŁKI	2013				2014			
	WYNIK FINANSOWY NETTO	KAPITAŁ WŁASNY	W TYM: KAPITAŁ PODSTAWOWY	ZYSK (STRATA) NETTO	WYNIK FINANSOWY NETTO	KAPITAŁ WŁASNY	W TYM: KAPITAŁ PODSTAWOWY	ZYSK (STRATA) NETTO
7 ORDERS S.A.	-	58 317,58 zł	129 696,06 zł	184 000,00 zł	-	51 386,78 zł	78 309,28 zł	184 000,00 zł
DYDACTO S.A.	-	98 113,02 zł	4 824,80 zł	250 000,00 zł	-	5 251,61 zł	143,19 zł	250 000,00 zł
BEST CAPITAL SP. Z O.O.	-	2 619,12 zł	55 863,93 zł	110 000,00 zł	-	29 840,89 zł	85 863,82 zł	110 000,00 zł

- wartość aktywów trwałych,

NAZWA SPÓŁKI	2013	2014
	WARTOŚĆ AKTYWÓW TRWAŁYCH	
7 ORDERS S.A.	26 666,58 zł	10 666,50 zł
DYDACTO S.A.	570,00 zł	- zł
BEST CAPITAL SP. Z O.O.	112 870,37 zł	89 591,24 zł

- przeciętne roczne zatrudnienie

NAZWA SPÓŁKI	PRZECIĘTNE ROCZNE ZATRUDNIENIE
7 ORDERS S.A.	0 pracowników
DYDACTO S.A.	0 pracowników
BEST CAPITAL SP. Z O.O.	0 pracowników

Dodatkowe informacje i objaśnienia

Zobowiązania warunkowe, w tym również udzielone przez jednostkę gwarancje i poręczenia, także wekslowe: odrębnie należy wykazać informacje dotyczące gwarancji i poręczeń wobec jednostek powiązanych.

brak zobowiązań warunkowych

Wynagrodzenie biegłego rewidenta lub podmiotu uprawnionego do badania sprawozdań finansowych, wypłaconym lub należnym za rok obrotowy odrębnie za: a) obowiązkowe badanie rocznego sprawozdania finansowego, b) inne usługi poświadczające, c) usługi doradztwa podatkowego, d) pozostałe usługi,

obowiązkowe badanie rocznego sprawozdania finansowego: należne: 4.000zł netto + vat

Informacje o:

a) nazwie i siedzibie jednostki sporządzającej skonsolidowane sprawozdanie finansowe na najwyższym szczeblu grupy kapitałowej, w której skład wchodzi spółka jako jednostka zależna

b) nazwie i siedzibie jednostki sporządzającej skonsolidowane sprawozdanie finansowe na najwyższym szczeblu grupy kapitałowej, w skład której wchodzi spółka jako jednostka zależna, należącej jednocześnie do grupy kapitałowej, o której mowa w lit.a)

nie dotyczy jednostki


Wrocław, dnia 08.06.2015r.


Justyna Selent MF 13142/06
tel. 691 066 200; tel./fax 71 349 41 84

PREZES ZARZĄDU
Maciej Jarzębowski

Nazwa jednostki:	VENTURE INCUBATOR S.A.
Adres siedziby	53-238 Wrocław, ul. Hallera 180/18
Dzień miesiąc rok (kończący rok obrotowy)	31-12-2014r.
Rok obrotowy - danego sprawozdania	
Początek roku:	01-01-2014r.
Koniec roku:	31-12-2014r.
Rok obrotowy - poprzedni	
Początek roku:	01-01-2013r.
Koniec roku:	31-12-2013r.
Czy Spółka sporządza rachunek wyników w wersji porównawczej (nie / tak)	tak
Stopa podatku dochodowego od osób prawnych w bieżącym roku	19%
Stopa podatku dochodowego od osób prawnych w ubiegłym roku	19%

Justyna Seleni nr. 15142/06
tel. 691 066 200; tel./fax 71 349 41 84



PREZES Zarządu

Maciej Jarzębowski