



SIMPLE



RAPORT

za okres 6 miesięcy
zakończony dnia 30 czerwca 2015 rok

Warszawa, dnia 31 sierpnia 2015r.



**ŚRÓDROCZNE SKRÓCONE SKONSOLIDOWANE SPRAWOZDANIE
FINANSOWE
GRUPY KAPITAŁOWEJ SIMPLE**

za okres 6 miesięcy zakończony dnia 30 czerwca 2015 roku



SPIS TREŚCI

Skład rady nadzorczej i zarządu jednostki dominującej	6
WYBRANE DANE FINANSOWE GRUPY KAPITAŁOWEJ SIMPLE	7
ŚRÓDROCZNE SKONSOLIDOWANE SPRAWOZDANIE Z CAŁKOWITYCH DOCHODÓW.....	8
ŚRÓDROCZNE SKONSOLIDOWANE SPRAWOZDANIE Z SYTUACJI FINANSOWEJ	9
ŚRÓDROCZNE SKONSOLIDOWANE SPRAWOZDANIE ZE ZMIAN W KAPITALE WŁASNYM	10
ŚRÓDROCZNE SKONSOLIDOWANE SPRAWOZDANIE Z PRZEPŁYWÓW PIENIĘŻNYCH.....	11
I. INFORMACJE OGÓLNE O GRUPIE.....	12
II. PODSTAWA SPORZĄDZENIA SKONSOLIDOWANEGO SPRAWOZDANIA FINANSOWEGO	13
1. Podstawa sporządzenia	13
2. Oświadczenie zgodności	13
3. Szacunki	15
4. Profesjonalny osąd.....	16
5. Zmiany stosowanych zasad rachunkowości	16
6. Korekty błędów	16
III. ZASADY RACHUNKOWOŚCI	16
1. Rzeczowe aktywa trwałe	16
2. Wartości niematerialne.....	17
3. Wartość firmy.....	18
4. Inwestycje w jednostkach zależnych, współzależnych i stowarzyszonych	19
5. Zapasy.....	19
6. Należności handlowe oraz pozostałe należności	19
7. Pożyczki i pozostałe należności.....	20
8. Czynne rozliczenia międzyokresowe.....	20
9. Środki pieniężne i ich ekwiwalenty.....	20
10. Oprocentowane kredyty bankowe i pożyczki.....	20
11. Zobowiązania	21
12. Rozliczenia międzyokresowe	21
13. Przychody	21
14. Koszty operacyjne.....	22
15. Podatek dochodowy	22
16. Zysk na jedną akcję	23
17. Leasing	23



IV.	INFORMACJE I STRUKTURA GRUPY KAPITAŁOWEJ.....	24
V.	NOTY OBJASNIAJĄCE DO SPRAWOZDANIA FINANSOWEGO	27
	Nota 1. Struktura geograficzna.....	27
	Nota 2. Przychody ze sprzedaży	29
	Nota 3. Koszty działalności operacyjnej.....	29
	Nota 4. Pozostałe przychody	30
	Nota 5. Pozostałe koszty.....	31
	Nota 6. Przychody finansowe	31
	Nota 7. Koszty finansowe	31
	Nota 8. Podatek dochodowy	32
	Nota 9. Inne całkowite dochody	32
	Nota 10. Zysk przypadający na jedną akcję.....	32
	Nota 11. Wartości niematerialne.....	33
	Nota 12. Nakłady na prace rozwojowe.....	34
	Nota 13. Rzeczowe aktywa trwałe	34
	Nota 14. Wartość firmy	36
	Nota 15. Należności długoterminowe	37
	Nota 16. Udziały i akcje w jednostkach zależnych oraz pozostałych jednostkach.....	38
	Nota 17. Aktywa z tytułu odroczonego podatku dochodowego	38
	Nota 18. Długoterminowe rozliczenia międzyokresowe	39
	Nota 19. Zapasy	39
	Nota 20. Należności z tytułu dostaw i usług.....	39
	Nota 21. Pozostałe należności	40
	Nota 22. Środki pieniężne i ich ekwiwalenty	41
	Nota 23. Krótkoterminowe rozliczenia międzyokresowe	42
	Nota 24. Aktywa przeznaczone do sprzedaży.....	42
	Nota 25. Kapitał zakładowy i elementy kapitału własnego	42
	Nota 26. Podatek odroczony	43
	Nota 27. Długoterminowe rezerwy na zobowiązania.....	43
	Nota 28. Długoterminowe kredyty	46
	Nota 29. Zobowiązania z tytułu leasingu finansowego	47
	Nota 30. Pozostałe zobowiązania długoterminowe	48
	Nota 31. Kredyty i pożyczki krótkoterminowe	48
	Nota 32. Zobowiązania handlowe oraz pozostałe zobowiązania	50
	Nota 33. Krótkoterminowe rezerwy na zobowiązania.....	51
	Nota 34. Rozliczenie międzyokresowe przychodów.....	51
	Nota 35. Zatrudnienie	52
	Nota 36. Wynagrodzenia Zarządu i Rady Nadzorczej.....	52
	Nota 37. Zobowiązania warunkowe i postępowania sądowe.....	53
	Nota 38. Umowy leasingu operacyjnego	53
	Nota 39. Zdarzenia po dacie bilansu.	53
	Nota 40. Transakcje z podmiotami powiązanymi.....	53
	Nota 41. Emisja papierów wartościowych w okresie sprawozdawczym.....	54
	Nota 42. Różnice pomiędzy wynikami finansowymi w raporcie a wcześniej prognozowanymi wynikami.....	54
	Nota 43. Umowy zobowiązujące osoby zarządzające i nadzorujące i osoby z nimi powiązane.....	54
	Nota 44. Pozostałe transakcje z osobami zarządzającymi i nadzorującymi.....	54
	Nota 45. Informacje o zawartych umowach zawartych pomiędzy akcjonariuszami, umowach ubezpieczenia.	54



Nota 46. Umowy w wyniku których mogą nastąpić zmiany w posiadanych akcjach przez akcjonariuszy.....	55
Nota 47. Informacje dotyczące wypłaconej dywidendy, łącznie i w przeliczeniu na akcje.	55
Nota 48. Informacje o wynagrodzeniu podmiotu uprawnionego do badania sprawozdań finansowych.....	57
Nota 49. Działalność zaniechana	59
Nota 50. Znaczące zdarzenia dotyczące lat ubiegłych.....	59
Nota 51. Sezonowość i cykliczność	59
Nota 52. Cele i zasady zarządzania ryzykiem finansowym.....	59
Nota 53. Zarządzanie kapitałem	61
Nota 54. Czynniki mające wpływ na funkcjonowanie i rozwój Grupy	61
VI. SPRAWOZDANIE ZARZĄDU Z DZIAŁALNOŚCI EMITENTA	63
Opis organizacji grupy kapitałowej	63
Zmiany w strukturze jednostki gospodarczej	63
Stanowisko zarządu odnośnie publikowanych prognoz wyników	63
Akcjonariusze posiadający co najmniej 5% ogólnej liczby głosów.....	63
Zestawienie stanu posiadania akcji	64
Postępowania sądowe, arbitrażowe, administracji publicznej.....	65
Informacje o zawarciu przez emitenta lub jednostkę zależną transakcji z podmiotami powiązanymi	66
Informacje o udzielonych poręczeniach kredytu lub pożyczki, lub udzieleniu gwarancji	66
Inne informacje istotne do oceny sytuacji kadrowej, majątkowej, finansowej.....	66
Czynniki, które będą miały wpływ na osiągnięte wyniki	66
Sprzedaż w I półroczu 2015 roku.	67
Struktura sprzedaży	68
Struktura produktowa przychodów ze sprzedaży przedstawia się następująco (w tys. zł):	69
Oświadczenie zarządu w sprawie rzetelności sporządzenia sprawozdania finansowego	70
Oświadczenie zarządu w sprawie podmiotu uprawnionego do badania sprawozdań finansowych	71
WYBRANE DANE FINANSOWE SIMPLE S.A.....	73
ŚRÓDROCZNE JEDNOSTKOWE SPRAWOZDANIE Z CAŁKOWITYCH DOCHODÓW SIMPLE S.A.	74
ŚRÓDROCZNE JEDNOSTKOWE SPRAWOZDANIE Z SYTUACJI FINANSOWEJ SIMPLE S.A.....	75
ŚRÓDROCZNE JEDNOSTKOWE SPRAWOZDANIE ZE ZMIAN W KAPITALE WŁASNYM SIMPLE S.A.	76
ŚRÓDROCZNE JEDNOSTKOWE SPRAWOZDANIE Z PRZEPŁYWÓW PIENIĘŻNYCH SIMPLE S.A.	77
Nota 1. Koszty działalności operacyjnej.....	78
Nota 2. Prezentacja w śródrocznym jednostkowym sprawozdaniu ze zmian w kapitale własnym Simple S.A.....	78
Nota 3. Długoterminowe pożyczki.....	79
Nota 4. Krótkoterminowe pożyczki i kredyty	79



ŚRÓDROCZNE SKONSOLIDOWANE SPRAWOZDANIE FINANSOWE GRUPY KAPITAŁOWEJ SIMPLE

Niniejsze śródroczne skrócone skonsolidowane sprawozdanie finansowe zostało zatwierdzone do publikacji przez Zarząd Simple S.A. w dniu 31 sierpnia 2015 roku.

Zarząd:

Przemysław Gnitecki

Prezes Zarządu

Michał Siedlecki

Wiceprezes Zarządu

Jarosław Sołtys

Członek Zarządu



Skład rady nadzorczej i zarządu jednostki dominującej

Na dzień 30 czerwca 2015 roku oraz na dzień publikacji niniejszego sprawozdania tj. 31 sierpnia 2015 roku skład Rady Nadzorczej i Zarządu Spółki dominującej przedstawiał się następująco:

Rada Nadzorcza	Zarząd
Adam Wojacki1)	Przemysław Gnitecki1)
Bogusław Mitura2)	Michał Siedlecki2)
Zbigniew Strojnowski3)	Jarosław Sołtys3)
Paweł Zdunek4)	
Tomasz Zdunek5)	
Marceli Malicki6)	
1)Przewodniczący Rady Nadzorczej	1)Prezes Zarządu
2)Wiceprzewodniczący Rady Nadzorczej	2)Wiceprezes Zarządu
3)Sekretarz Rady Nadzorczej	3)Członek Zarządu
4)Członek Rady Nadzorczej	
5)Członek Rady Nadzorczej	
6)Członek Rady Nadzorczej	



WYBRANE DANE FINANSOWE GRUPY KAPITAŁOWEJ SIMPLE

	6 miesięcy do 30 czerwca 2015 roku 000' PLN	6 miesięcy do 30 czerwca 2015 roku 000 EUR	6 miesięcy do 30 czerwca 2014 roku 000' PLN	6 miesięcy do 30 czerwca 2014 roku 000 EUR
Przychody ze sprzedaży	24 787	5 996	23 750	5 684
Zysk z działalności operacyjnej	(1 220)	(295)	1 938	464
Zysk za okres sprawozdawczy brutto	(141)	(34)	1 795	430
Zysk za okres sprawozdawczy netto	(764)	(185)	1 788	428
Środki pieniężne netto z działalności operacyjnej	392	95	812	194
Środki pieniężne netto z działalności inwestycyjnej	(2 310)	(559)	(2 636)	(631)
Środki pieniężne netto z działalności finansowej	(276)	(67)	(714)	(171)
Środki pieniężne na koniec okresu	566	137	214	51
Zysk za okres sprawozdawczy na jedną akcję	(0,17)	(0,04)	0,41	0,10

	30 czerwca 2014 roku 000' PLN	30 czerwca 2014 roku 000' EUR	31 grudnia 2014 roku 000' PLN	31 grudnia 2014 roku 000' EUR
Aktywa trwałe	16 701	3 982	15 724	3 689
Aktywa obrotowe	17 903	4 268	26 159	6 137
Kapitał własny	14 373	3 427	19 924	4 674
Zobowiązania i rezerwy na zobowiązania	20 231	4 823	21 959	5 152

Wybrane dane finansowe prezentowane w sprawozdaniu finansowym za okres 6 miesięcy zakończonym 30 czerwca 2015 roku oraz okresu porównywalnego przeliczono na walutę EUR w następujący sposób.

Pozycje dotyczące aktywów i pasywów na koniec okresu sprawozdawczego i analogicznego w okresie poprzednim przeliczono według średniego kursu ogłoszonego na ostatni dzień bilansowy przez NBP. Kurs ten wyniósł:

- kurs obowiązujący w dniu 30 czerwca 2015 roku 1 EUR = 4,1944
- kurs obowiązujący w dniu 31 grudnia 2014 roku 1 EUR = 4,2623

Pozycje dotyczące sprawozdania z całkowitych dochodów oraz sprawozdania z przepływów pieniężnych przeliczono według kursu stanowiącego średnią arytmetyczną średnich kursów ogłaszanych przez NBP obowiązujących na ostatni dzień każdego miesiąca. Kurs ten wyniósł:

- w okresie od 1 stycznia 2015 roku do 30 czerwca 2015 roku 1 EUR = 4,1341
- w okresie od 1 stycznia 2014 roku do 30 czerwca 2014 roku 1 EUR = 4,1784



ŚRÓDROCZNE SKONSOLIDOWANE SPRAWOZDANIE Z CAŁKOWITYCH DOCHODÓW

	Nota	6 miesięcy do 30 czerwca 2015 roku PLN'000	6 miesięcy do 30 czerwca 2014 roku PLN'000
Przychody ze sprzedaży	2	24 787	23 750
Koszt własny sprzedaży	3	(17 096)	(13 273)
Zysk (strata) brutto na sprzedaży		7 691	10 477
Koszty sprzedaży	3	(4 364)	(6 299)
Koszty ogólnego zarządu	3	(4 624)	(2 538)
Zysk (strata) na sprzedaży		(1 297)	1 640
Pozostałe przychody	4	283	406
Pozostałe koszty	5	(206)	(108)
Zysk na działalności operacyjnej		(1 220)	1 938
Przychody finansowe	6	1 268	7
Koszty finansowe	7	(189)	(150)
Zysk brutto		(141)	1 795
Podatek dochodowy (bieżące i odroczone obciążenie podatkowe)	8	(623)	(7)
Zysk netto za okres sprawozdawczy		(764)	1 788
Przypadający/a na:			
Akcjonariuszy jednostki dominującej		(685)	1 788
Udziały niekontrolujące		(79)	0
Inne całkowite dochody		0	0
Całkowite dochody ogółem	9	(764)	1 788
Przypadający/a na:			
Akcjonariuszy jednostki dominującej		(685)	1 788
Udziały niekontrolujące		(79)	0
Zysk netto przypadający na jedną akcję			
Zwykły	10	(0,17)	0,41
Rozwodniony		(0,17)	0,41



ŚRÓDROCZNE SKONSOLIDOWANE SPRAWOZDANIE Z SYTUACJI FINANSOWEJ

	Nota	30 czerwca 2015 000' PLN	31 grudnia 2014 000' PLN	30 czerwca 2014 000' PLN
Aktywa trwałe		16 701	15 724	15 681
Wartości niematerialne w tym:	11	7 400	6 151	5 588
- koszty prac rozwojowych	12	6 988	5 303	4 335
Rzeczowe aktywa trwałe	13	4 456	4 492	4 528
Wartość firmy	14	3 120	3 120	1 859
Należności długoterminowe	15	322	224	346
Inwestycje w jednostkach powiązanych	16	63	63	1 844
Aktywa z tytułu odroczonego podatku	17	1 254	1 571	1 439
Długoterminowe rozliczenia międzyokresowe	18	86	103	77
Aktywa obrotowe		17 903	26 159	19 305
Zapasy	19	498	772	234
Należności z tytułu dostaw i usług	20	16 318	22 606	18 242
Pozostałe należności	21	113	205	174
Środki pieniężne i ich ekwiwalenty	22	566	2 208	214
Krótkoterminowe rozliczenia międzyokresowe	23	408	368	441
AKTYWA RAZEM		34 604	41 883	34 986
Kapitał własny		14 372	19 924	14 076
Kapitał podstawowy	25	4 380	4 380	4 380
Kapitał zapasowy		10 242	7 908	7 908
Zysk/strata za rok obrotowy	25	(685)	6 624	1 788
Kapitały mniejszości		435	1 012	0
Zobowiązania długoterminowe i rezerwy		4 149	4 575	4 691
Rezerwa z tytułu odroczonego podatku dochodowego	26	1 067	761	986
Rezerwa na świadczenia emerytalne	27	87	87	61
Długoterminowe kredyty	28	1 822	1 855	1 901
Zobowiązania z tytułu leasingu finansowego	29	1 111	1 168	1 279
Pozostałe zobowiązania	30	62	0	0
Zobowiązania krótkoterminowe i rezerwy		16 083	18 088	16 683
Krótkoterminowe kredyty bankowe	31	1 124	1 894	1 507
Zobowiązania z tytułu leasingu finansowego	29	773	733	644
Zobowiązania z tytułu dostaw i usług	32	3 894	4 880	3 272
Zobowiązania budżetowe	32	973	1 793	1 109
Zobowiązania z tytułu podatku dochodowego	32	0	462	115
Pozostałe zobowiązania	32	3 001	508	2 494
Rezerwy na zobowiązania	33	207	207	310
Rezerwa na świadczenia emerytalne	33	12	12	8
Rezerwa na niewykorzystane urlopy	33	352	352	232
Rozliczenia międzyokresowe przychodów	34	5 747	7 247	6 992
Suma zobowiązań		20 232	21 959	20 910
PASYWA RAZEM		34 604	41 883	34 986



ŚRÓDROCZNE SKONSOLIDOWANE SPRAWOZDANIE ZE ZMIAN W KAPITALE WŁASNYM

	Kapitał podstawowy	Kapitał zapasowy	Zysk/Strata z lat ubiegłych i roku bieżącego	Razem	Kapitał mniejszości	Kapitał własny ogółem
	000' PLN	000' PLN	000' PLN	000' PLN	000' PLN	000' PLN
Saldo na dzień 01.01.2015	4 380	7 811	6 721	18 912	1 012	19 924
Dochody całkowite razem	0	0	(685)	(685)	(79)	(764)
Zysk/Strata za rok obrotowy	0	0	(685)	(685)	(79)	(764)
Pozostałe zmiany w kapitale własnym	0	2 898	(7 188)	(4 290)	(498)	(4 393)
Transakcja zakupu udziałów	0	0	(395)	(395)	(136)	(531)
Wypłacone dywidendy	0	0	362	362	(362)	0
Dywidendy	0	0	(4 257)	(4 257)	0	(4 257)
Pokrycie straty z lat ubiegłych	0	(11)	11	0	0	0
Przeznaczenie zysku na kapitał zapasowy	0	2 909	(2 909)	0	0	0
Saldo na dzień 30.06.2015	4 380	10 709	(1 152)	13 937	435	14 372
Saldo na dzień 01.01.2014	4 380	11 667	(1 288)	14 759	0	14 759
Dochody całkowite razem	0	0	6 624	6 624	0	6 624
Zysk/Strata za rok obrotowy	0	0	6 624	6 624	0	6 624
Pozostałe zmiany w kapitale własnym	0	(3 856)	1 385	(2 471)	1 012	(1 459)
Kapitał mniejszości	0	0	0	0	1 012	1 012
Dywidendy	0	0	(2 471)	(2 471)	0	(2 471)
Pokrycie strat z lat ubiegłych	0	(5 842)	5 842	0	0	0
Przeznaczenie zysku na kapitał zapasowy	0	1 986	(1 986)	0	0	0
Saldo na dzień 31.12.2014	4 380	7 811	6 721	18 912	1 012	19 924
Saldo na dzień 01.01.2014	4 380	11 667	(1 288)	14 759	0	14 759
Dochody całkowite razem	0	0	1 788	1 788	0	1 788
Zysk/Strata za rok obrotowy	0	0	1 788	1 788	0	1 788
Pozostałe zmiany w kapitale własnym	0	(3 856)	1 385	(2 471)	0	(2 471)
Dywidendy	0	0	(2 471)	(2 471)	0	(2 471)
Pokrycie straty z lat ubiegłych	0	(5 842)	5 842	0	0	0
Przeznaczenie zysku na kapitał zapasowy	0	1 986	(1 986)	0	0	0
Saldo na dzień 30.06.2014	4 380	7 811	1 885	14 076	0	14 076



ŚRÓDROCZNE SKONSOLIDOWANE SPRAWOZDANIE Z PRZEŁYWÓW PIENIĘŻNYCH

	6 miesięcy do 30 czerwca 2015 roku 000' PLN	6 miesięcy do 30 czerwca 2014 roku 000' PLN
Zysk (strata) netto	(685)	1 788
Zysk (strat) mniejszości	(79)	0
Amortyzacja	965	870
Odsetki zapłacone	(1 115)	135
Zysk (strata) z działalności inwestycyjnej	6	(93)
Zmiana stanu rezerw	306	(453)
Zmiana stanu zapasów	274	(107)
Zmiana stanu należności	7 354	(3 058)
Zmiana stanu zobowiązań krótkoterminowych	(5 427)	3 209
Zmiana stanu rozliczeń międzyokresowych	(1 207)	(1 479)
Przepływy pieniężne netto z działalności operacyjnej	392	812
Przepływy środków pieniężnych z działalności inwestycyjnej		
Wpływy ze sprzedaży majątku trwałego	1	246
Wydatki na zakup majątku trwałego	(1 781)	(1 100)
Wydatki inwestycyjne	(530)	(1 782)
Środki pieniężne netto z działalności inwestycyjnej	(2 310)	(2 636)
Przepływy środków pieniężnych z działalności finansowej		
Otrzymane kredyty i pożyczki	1 049	0
Wypłacone dywidendy	(160)	0
Spłata kredytów i pożyczek	(42)	(37)
Spłata zobowiązań z tytułu leasingu finansowego	(420)	(542)
Odsetki	(151)	(135)
Środki pieniężne netto z działalności finansowej	276	(714)
Zwiększenie /zmniejszenie netto środków pieniężnych i ich ekwiwalentów	(1 642)	(2 538)
Saldo otwarcia środków pieniężnych i ich ekwiwalentów	2 208	2 752
Saldo zamknięcia środków pieniężnych i ich ekwiwalentów	566	214



I. INFORMACJE OGÓLNE O GRUPIE

Grupa Kapitałowa Simple (Grupa SIMPLE) to grupa kapitałowa której jednostką dominującą jest SIMPLE S.A. („Jednostka Dominująca”, „Spółka”, „Emitent”) z siedzibą w Warszawie przy ul. Bronisława Czecha 49/51. Grupa prowadzi działalność w formie spółki akcyjnej, powstałej w wyniku przekształcenia Spółki SIMPLE z ograniczoną odpowiedzialnością w formie aktu notarialnego sporządzonego przez notariusza Annę Chełstowską w dniu 6 czerwca 1997 roku (Rep.A-3549/97). Spółka została zarejestrowana w Krajowym Rejestrze przez Sąd Rejonowy dla Miasta Stołecznego Warszawy XIII Wydział Gospodarczy pod numerem KRS 0000065743. Spółce nadano numer statystyczny REGON 012642634. Czas trwania Grupy jest nieograniczony. Podstawowym przedmiotem działalności Grupy, według działów Polskiej Klasyfikacji Działalności (PKD), jest działalność w zakresie oprogramowania. Działalność Spółki należy do branży Informatycznej.

SIMPLE to znak rozpoznawczy szerokiej rodziny rozwiązań informatycznych wspomagających zarządzanie obszarami: finansów, obrotu towarowego, personelu, procesu budownictwa, produkcji, łańcucha dostaw czy relacji z klientami. Od ponad 26 lat dostarczamy wyspecjalizowane usługi integracji rozwiązań informatycznych i doradztwa biznesowego.

SIMPLE S.A. jest giełdową spółką, specjalizującą się w projektowaniu i wdrażaniu rozwiązań informatycznych klasy ERP, BI, systemów do zarządzania relacjami z klientami CRM oraz systemów do zarządzania procesami BPM. Dynamiczny rozwój Spółki oraz stale zwiększająca się liczba Klientów pozwoliła SIMPLE stać się jednym z liderów branży IT.

Spółka proponuje rozwiązania, które powstały w oparciu o wiedzę zatrudnianych przez nią ekspertów, a które generalnie podnoszą rangę prowadzonych procesów biznesowych i spełniają specyficzne wymagania przedsiębiorstw poszczególnych branż, zapewniając możliwość odniesienia sukcesu w coraz silniej konkurencyjnym otoczeniu.

SIMPLE.ERP jest Zintegrowanym Systemem Informatycznym zapewniającym spójną i kompleksową obsługę procesów gospodarczych w całym zakresie prowadzonej działalności. Swym działaniem obejmuje procesy zachodzące w:

- ❖ Firmach o różnych profilach działalności (produkcja, budownictwo, usługi, handel)
- ❖ Uczelniach wyższych
- ❖ Jednostkach medycznych
- ❖ Instytutach badawczych
- ❖ Jednostkach rządowych



II. PODSTAWA SPORZĄDZENIA SKONSOLIDOWANEGO SPRAWOZDANIA FINANSOWEGO

1. Podstawa sporządzenia

Zgodnie z Rozporządzeniem Rady Ministrów z dnia 19 lutego 2009 roku w sprawie informacji bieżących i okresowych przekazywanych przez emitentów papierów wartościowych oraz warunków uznawania za równoważne informacji wymaganych przepisami prawa państwa niebędącego państwem członkowskim (Dz. U. z 2014 r. poz. 133), Zarząd jest zobowiązany zapewnić sporządzenie śródrocznego sprawozdania finansowego dającego prawidłowy i rzetelny obraz sytuacji majątkowej i finansowej Grupy Simple za okres od 1 stycznia 2015 roku do 30 czerwca 2015 roku oraz wyniku finansowego za ten okres. Sprawozdanie zawiera prawdziwy obraz rozwoju i osiągnięć Grupy oraz opis podstawowych ryzyk i zagrożeń.

Niniejsze sprawozdanie finansowe zostało sporządzone przy założeniu kontynuowania działalności gospodarczej przez Grupę w dającej się przewidzieć przyszłości, obejmującej okres nie krótszy niż jeden rok od dnia bilansowego, w niez mniejszym istotnie zakresie. Na dzień sporządzenia sprawozdania finansowego nie stwierdza się istnienia okoliczności wskazujących na zagrożenia kontynuowania działalności przez Grupę.

Sprawozdanie finansowe jest przedstawione w złotych („zł”, „PLN”) a wszystkie wartości, o ile nie wskazano inaczej, podane są w tysiącach zł.

2. Oświadczenie zgodności

Niniejsze sprawozdanie finansowe zostało sporządzone zgodnie z Międzynarodowymi Standardami Sprawozdawczości Finansowej („MSSF”). MSSF obejmują standardy i interpretacje Rady Międzynarodowych Standardów Rachunkowości ogłoszonymi w formie rozporządzeń Komisji Europejskiej.

Śródroczne skrócone skonsolidowane sprawozdanie finansowe sporządzone zostało zgodnie z wymogami Międzynarodowych Standardów Sprawozdawczości Finansowej, w szczególności zgodnie z Międzynarodowym Standardem Rachunkowości 34 „Śródroczna sprawozdawczość finansowa”. Zasady rachunkowości przyjęte przy sporządzaniu śródrocznego skróconego skonsolidowanego sprawozdania finansowego są zgodne z zasadami przyjętymi przy sporządzaniu rocznego skonsolidowanego sprawozdania finansowego za rok obrotowy zakończony 31 grudnia 2014 roku.

Niniejsze śródroczne skrócone skonsolidowane sprawozdanie finansowe nie zawiera informacji i ujawnień wymaganych przy pełnych sprawozdaniach finansowych i powinno być odczytywane łącznie z rocznym skonsolidowanym sprawozdaniem finansowym za rok obrotowy zakończony 31 grudnia 2014 roku. Dane porównywalne sprawozdania z sytuacji finansowej oraz sprawozdania ze zmian w kapitale własnym dodatkowo winno być odczytywane łącznie z danymi z skróconego śródrocznego skonsolidowanego sprawozdania za okres 01.01.2014-30.06.2014.

Po raz pierwszy Grupa zastosowała MSSF przy sporządzaniu sprawozdania finansowego za lata rozpoczynające się po 1 stycznia 2005 roku.



Standardy i interpretacje zastosowane po raz pierwszy w roku 2015

Przy sporządzaniu niniejszego śródrocznego skróconego skonsolidowanego sprawozdania finansowego Grupa zastosowała takie same zasady rachunkowości i metody wyliczeń jak przy sporządzaniu skonsolidowanego sprawozdania finansowego za rok 2014 z wyjątkiem zasad, które zostały zmienione lub wprowadzone w wyniku zastosowania nowych regulacji MSSF bądź wystąpienia po raz pierwszy nowych transakcji wymagających ich rozpoznania od strony ich ujmowania i wyceny, o czym mowa niżej.

Następujące zmiany do istniejących standardów opublikowanych przez Radę Międzynarodowych Standardów Rachunkowości oraz zatwierdzone przez UE weszły w życie w dniu lub po 1 stycznia 2015r.:

- Interpretacja KIMSF 21 „Opłaty publiczne” – zatwierdzona w UE w dniu 13.06.2014r (obowiązujące w odniesieniu do okresów rocznych rozpoczynających się 17 czerwca 2014 roku lub po tej dacie),
- Poprawki do MSSF (2010-2012) – zmiany w ramach procedury wprowadzania corocznych poprawek do MSSF (MSSF 2, MSSF 3, MSSF 8, MSSF 13, MSR 16, MSR 24 oraz MSR 38) – zatwierdzone w UE w dniu 17.12.2014r. (obowiązujące w odniesieniu do okresów rocznych rozpoczynających się 1 lutego 2015 roku lub po tej dacie),
- Poprawki do MSSF (2011-2013) – zmiany w ramach procedury wprowadzania corocznych poprawek do MSSF (MSSF 1, MSSF 3, MSSF 13 oraz MSR 40) – zatwierdzone w UE w dniu 18.12.2014r. (obowiązujące w odniesieniu do okresów rocznych rozpoczynających się 1 stycznia 2015 roku lub po tej dacie),
- Zmiany do MSR 19 „Świadczenia pracownicze” – zatwierdzone w UE w dniu 17.12.2014r. (obowiązujące w odniesieniu do okresów rocznych rozpoczynających się 1 lutego 2015 roku lub po tej dacie).

Spółka ocenia, że powyższe zmiany do standardów nie miałyby istotnego wpływu na sprawozdanie finansowe, jeżeli zostałyby zastosowane na dzień kończący bieżący okres sprawozdawczy.

Standardy i interpretacje przyjęte przez RMSR, ale jeszcze niezatwierdzone przez UE

MSSF w kształcie zatwierdzonym przez UE nie różnią się obecnie od regulacji przyjętych przez RMSR, z wyjątkiem poniższych standardów, zmian do standardów i interpretacji, które według stanu na dzień zatwierdzenia niniejszego sprawozdania nie zostały jeszcze przyjęte do stosowania:

- MSSF 9 „Instrumenty finansowe” (obowiązujący w odniesieniu do okresów rocznych rozpoczynających się 1 stycznia 2018 roku lub po tej dacie),



- MSSF 14 „Aktywa i Zobowiązania Regulacyjne” (obowiązujący w odniesieniu do okresów rocznych rozpoczynających się 1 stycznia 2016 roku lub po tej dacie),
- MSSF 15 „Przychody z umów z klientami” (obowiązujący w odniesieniu do okresów rocznych rozpoczynających się 1 stycznia 2017 roku lub po tej dacie),
- Zmiany do MSSF 11 „Wspólne ustalenia umowne” (obowiązujący w odniesieniu do okresów rocznych rozpoczynających się 1 stycznia 2016 roku lub po tej dacie),
- Zmiany do MSR 16 „Rzeczowe aktywa trwałe” i MSR 38 „Aktywa niematerialne” – wyjaśnienia w zakresie akceptowalnych metod ujmowania umorzenia i amortyzacji (obowiązujące w odniesieniu do okresów rocznych rozpoczynających się 1 stycznia 2016 roku lub po tej dacie),
- Zmiany do MSR 16 „Rzeczowe aktywa trwałe” i MSR 41 „Rolnictwo” – Rośliny produkcyjne (obowiązujący w odniesieniu do okresów rocznych rozpoczynających się 1 stycznia 2016 roku lub po tej dacie),
- Zmiany do MSR 27 „Jednostkowe sprawozdanie finansowe: - Zastosowanie metody praw własności w jednostkowych sprawozdaniach finansowych (obowiązujące w odniesieniu do okresów rocznych rozpoczynających się 1 stycznia 2016 roku lub po tej dacie),
- Zmiany do MSSF 10 „Skonsolidowane sprawozdanie finansowe „ i MSR 28 „Inwestycje w jednostkach stowarzyszonych i wspólnych przedsięwzięciach” – Sprzedaż lub wniesienie aktywów pomiędzy inwestorem a jego jednostką stowarzyszoną lub wspólnym przedsięwzięciem (obowiązujące w odniesieniu do okresów rocznych rozpoczynających się 1 stycznia 2016 roku lub po tej dacie),
- Zmiany do MSSF 10 „Skonsolidowane sprawozdanie finansowe”, MSSF 12 „Ujawnienia na temat udziałów w innych jednostkach” oraz MSR 28 „ Inwestycje w jednostkach stowarzyszonych i wspólnych przedsięwzięciach” – Jednostki inwestycyjne: zastosowanie zwolnienia z konsolidacji (obowiązujące w odniesieniu do okresów rocznych rozpoczynających się 1 stycznia 2016 roku lub po tej dacie),
- Zmiany do różnych standardów „ Poprawki do MSSF (cykl 2012-2014)” – dokonane zmiany w ramach procedury wprowadzania corocznych poprawek do MSSF (MSSF 5, MSSF 7, MSR 19 oraz MSR 34) (obowiązujące w odniesieniu do okresów rocznych rozpoczynających się 1 stycznia 2016 roku lub po tej dacie),
- Zmiany do MSR 1 „Prezentacja sprawozdań finansowych” – inicjatywa w odniesieniu do ujawnień (obowiązujące w odniesieniu do okresów rocznych rozpoczynających się 1 stycznia 2016 roku lub po tej dacie).

Spółka nie przewiduje, aby wprowadzenie wymienionych wyżej standardów, zmian do standardów oraz interpretacji miało istotny wpływ na dotychczas stosowaną politykę rachunkowości Spółki i Grupy.

3. Szacunki

W okresie sprawozdawczym (6 miesięcy) zakończonym dnia 30 czerwca 2015 roku nie wystąpiły istotne zmiany w sposobie dokonywania szacunków.



4. Profesjonalny osąd

Sporządzenie sprawozdania finansowego zgodnie z MSSF wymaga dokonania szacunków i założeń, które wpływają na wielkości wykazywane w sprawozdaniu finansowym. Przyjęte założenia i szacunki opierają się na najlepszej wiedzy kierownictwa Grupy na temat bieżących działań i zdarzeń.

Grupa realizuje kontrakty na wdrożenia systemów informatycznych. Wycena kontraktów wymaga oszacowania przyszłych przepływów w celu ustalenia wartości przychodów i kosztów oraz pomiaru stopnia zawansowania prac na projektach. Stopień zaawansowania prac ustala się jako stosunek poniesionych kosztów do kosztów planowanych. Przyszłe przepływy nie zawsze są zgodne z umowami klientów ze względu na zmiany w harmonogramach realizacji projektów. Na dzień 30 czerwca 2015 roku wartość należności z tytułu wyceny kontraktów wyniosła 5 571 tys. zł.

Wysokość stawek amortyzacyjnych ustalana jest na podstawie przewidywanego okresu ekonomicznej użyteczności składników majątku trwałego oraz wartości niematerialnych. W 2015 roku nie dokonano zmian w stosowanych przez Grupę stawkach amortyzacyjnych.

5. Zmiany stosowanych zasad rachunkowości

Zasady rachunkowości zastosowane do sporządzenia niniejszego sprawozdania finansowego są spójne z tymi, które zastosowane zostały przy sporządzeniu rocznego sprawozdania finansowego za rok zakończony 31 grudnia 2014 roku.

6. Korekty błędów

W okresie sprawozdawczym od 1 stycznia 2015 roku do 30 czerwca 2015 roku nie dokonano korekt dotyczących poprzednich okresów.

Na dzień sporządzenia sprawozdania finansowego 30 czerwca 2015 roku Grupa dokonała zmiany prezentacji nakładów na koszty prac rozwojowych. Wartości te były prezentowane we wcześniejszych okresach w „Długoterminowych rozliczeniach międzyokresowych, a na dzień sporządzenia sprawozdania prezentowane są w pozycji „Wartości niematerialnych”.

III. ZASADY RACHUNKOWOŚCI

1. Rzeczowe aktywa trwałe

Rzeczowe aktywa trwałe wykazywane są według ceny nabycia lub kosztu wytworzenia pomniejszonych o umorzenie oraz odpisy aktualizacyjne z tytułu utraty wartości. Wartość początkowa środków trwałych obejmuje ich cenę nabycia powiększoną o wszystkie koszty bezpośrednio związane z zakupem i przystosowaniem składnika majątku do stanu użytkowania. Koszty poniesione po dacie oddania środka trwałego do użytkowania obciążają zysk lub stratę w momencie ich poniesienia.



Amortyzacja jest naliczana metoda liniową z zastosowaniem stawek amortyzacyjnych wynikających z szacunkowego okresu ekonomicznej użyteczności danego składnika aktywów wynoszącego :

- ❖ Maszyny i urządzenia w okresie ekonomicznej użyteczności 2-10 lat
- ❖ Środki transportu w okresie ekonomicznej użyteczności 3-5 lat
- ❖ Komputery w okresie ekonomicznej użyteczności 2-3 lata

Pozycje rzeczowych aktywów trwałych są usuwane ze sprawozdania z całkowitych dochodów po dokonaniu ich zbycia lub w przypadku gdy nie są spodziewane żadne ekonomiczne korzyści wynikające z dalszego użytkowania składnika aktywów. Wszystkie straty lub zyski wynikające z usunięcia danego składnika aktywów ze sprawozdania z całkowitych dochodów są wykazywane jako różnica pomiędzy ewentualnymi wpływami ze sprzedaży netto a wartością bilansową danej pozycji i ujmowane są w sprawozdaniu z całkowitych dochodów okresu, w którym dokonano takiego usunięcia.

2. Wartości niematerialne

Wartości niematerialne nabyte w ramach oddzielnej transakcji są ujmowane według ceny nabycia. Wartości niematerialne nabyte w ramach transakcji przejęcia jednostki gospodarczej są ujmowane według wartości godziwej na dzień przejęcia.

Okres użytkowania wartości niematerialnych zostaje oceniony i uznany za ograniczony lub nieokreślony. Wartości niematerialne o ograniczonym okresie użytkowania amortyzuje się metodą liniową w oparciu o ich szacowany okres użytkowania, a koszty amortyzacji są ujmowane w sprawozdaniu z całkowitych dochodów zgodnie z miejscem ich powstawania. Wartości niematerialne które nie są użytkowane są corocznie poddawane weryfikacji pod kątem ewentualnej utraty wartości.

Zyski lub straty wynikające z usunięcia wartości niematerialnych ze sprawozdania z sytuacji finansowej są wyceniane według różnicy pomiędzy wpływami ze sprzedaży netto a wartością bilansową danego składnika aktywów i są ujmowane w sprawozdaniu z całkowitych dochodów w momencie jego wyksięgowania.

Wartości niematerialne wytworzone we własnym zakresie

Grupa prezentuje w odrębnych kategoriach produkty których proces wytwórczy nie został jeszcze ukończony („koszty niezakończonych projektów badawczo-rozwojowych”). Składnik wartości niematerialnych wytworzony we własnym zakresie w wyniku prac rozwojowych jest ujmowany wtedy i tylko wtedy, gdy Grupa jest w stanie wykazać:

- ❖ możliwość, z technicznego punktu widzenia, ukończenia składnika wartości niematerialnych tak, aby nadawał się on do użytkowania lub sprzedaży;
- ❖ zamiar ukończenia składnika wartości niematerialnych;
- ❖ zdolność do użytkowania lub sprzedaży składnika wartości niematerialnych;
- ❖ sposób, w jaki składnik wartości niematerialnych będzie wytwarzał prawdopodobne przyszłe korzyści ekonomiczne;



- ❖ dostępność odpowiednich środków technicznych, finansowych i innych, które mają służyć ukończeniu prac rozwojowych oraz użytkowaniu lub sprzedaży składnika wartości niematerialnych;
- ❖ możliwość wiarygodnego ustalenia nakładów poniesionych w czasie prac rozwojowych, które można przyporządkować temu składnikowi wartości niematerialnych.

Koszt wytworzenia składnika wartości niematerialnych we własnym zakresie jest sumą nakładów poniesionych od dnia, w którym po raz pierwszy dany składnik wartości niematerialnych spełni kryteria ujmowania pozycji. Koszt wytworzenia składnika wartości niematerialnych we własnym zakresie obejmuje nakłady, które mogą być bezpośrednio przyporządkowane czynnościom tworzenia, produkcji i przystosowania składnika aktywów do użytkowania w sposób zamierzony przez kierownictwo. Do takich kosztów zaliczane są:

- ❖ koszty z tytułu świadczeń na rzecz pracowników, którzy byli bezpośrednio zaangażowani w proces wytworzenia tego składnika;
- ❖ wszelkie koszty, które mogą być bezpośrednio przyporządkowane czynnościom tworzenia, produkcji i przystosowania składnika aktywów, jak opłaty za rejestrację tytułu prawnego oraz amortyzacja patentów i licencji, które są wykorzystywane przy wytwarzaniu tego składnika aktywów;
- ❖ nakłady na materiały i usługi wykorzystane lub bezpośrednio zużyte przy wytwarzaniu składnika wartości niematerialnych;
- ❖ koszty pośrednie, które można jednoznacznie powiązać z procesem wytwórczym: koszty amortyzacji sprzętu wykorzystywanego w procesie wytwórczym oraz koszty powierzchni biurowej, która jest zagospodarowana przez zespół wytwórczy.

Do momentu zakończenia prac rozwojowych, skumulowane koszty pozostające w bezpośrednim związku z tymi pracami prezentuje się jako „Koszty niezakończonych projektów badawczo-rozwojowych”. W momencie ukończenia prac rozwojowych, gotowy efekt prowadzonego procesu wytwórczego jest przenoszony do kategorii „Oprogramowanie i licencje wytworzone we własnym zakresie” i od tego momentu Spółka rozpoczyna amortyzowanie wytworzonego we własnym zakresie oprogramowania. Koszty prac rozwojowych spełniające powyższe kryteria ujmowane są według cen nabycia pomniejszonych o skumulowaną amortyzację i skumulowane odpisy aktualizujące z tytułu utraty wartości.

3. Wartość firmy

Wartość firmy z tytułu przejęcia jednostki jest początkowo ujmowana według ceny nabycia stanowiącej kwotę nadwyżki sumy:

- ❖ przekazanej zapłaty
- ❖ kwoty wszystkich niekontrolujących udziałów w jednostce przejmowanej
- ❖ w przypadku połączenia realizowanego etapami wartości godziwej na dzień przejęcia udziału w kapitale jednostki przejmowanej, należącego poprzednio do jednostki przejmującej.

Wartość firmy jest wykazywana według ceny nabycia pomniejszonej o wszystkie skumulowane odpisy aktualizujące z tytułu utraty wartości. Test na utratę wartości przeprowadza się na dzień bilansowy. Wartość firmy nie podlega amortyzacji.



Odpis z tytułu utraty wartości ustalany jest poprzez oszacowanie odzyskiwanej wartości ośrodka wypracowującego środki pieniężne, dla którego została alokowana dana wartość firmy. W przypadku gdy odzyskiwana wartość ośrodka jest niższa niż wartość bilansowa, ujęty zostaje odpis z tytułu utraty wartości, który jest ujmowany w ciężar kosztów finansowych.

4. Inwestycje w jednostkach zależnych, współzależnych i stowarzyszonych

Jednostkami zależnymi są takie jednostki, w których posiada zdolność kierowania polityką finansową i operacyjną tychże jednostek. Do oceny posiadania przez Spółkę kontroli nad innymi jednostkami bierze się również pod uwagę istnienie i wpływ potencjalnych głosów, które mogą być wykonywane na walnych zgromadzeniach akcjonariuszy lub zgromadzeniach wspólników tychże jednostek.

Jednostkami stowarzyszonymi są takie jednostki, w których Spółka posiada ok. 20%-50% udziału w głosach na walnym zgromadzeniu akcjonariuszy oraz na które Spółka nie wywiera znaczącego wpływu i ich nie kontroluje, czyli nie są ani jednostkami zależnymi, ani wspólnym przedsięwzięciem.

Na każdy dzień bilansowy należy dokonać oceny posiadanych inwestycji w jednostkach powiązanych pod kątem wystąpienia przesłanek, co do utraty wartości. W przypadku wystąpienia takich przesłanek Spółka przeprowadza test na utratę wartości inwestycji poprzez porównanie wartości księgowej inwestycji z większą z dwóch: wartością rynkową lub wartością użytkową.

5. Zapasy

W Grupie występuje jedna grupa zapasów towarów i części serwisowe (części zamienne oraz sprzęt komputerowy, który został nabyty w celu realizacji kontraktów na usługi utrzymania). Grupa na każdy dzień bilansowy sporządza analizę wiekową towarów i na jej podstawie dokonuje odpisów aktualizujących. Odpisy z tytułu aktualizacji wartości zapasów ujmowane są w kosztach operacyjnych.

6. Należności handlowe oraz pozostałe należności

Należności z tytułu dostaw i usług, są ujmowane i wykazywane według kwot pierwotnie zafakturowanych, z uwzględnieniem odpisu aktualizującego.

Odpis aktualizujący należności

Odpisy na należności wątpliwe oszacowywane są wtedy, gdy ściągnięcie pełnej kwoty należności, zgodnie z pierwotnymi warunkami, przestało być prawdopodobne. Należności nieściągalne są odpisywane w koszty operacyjne w momencie stwierdzenia ich nieściągalności. Grupa dokonuje odpisów aktualizujących wartość należności na zasadach ogólnych w wysokościach nie mniejszych niż:

- ❖ 100% w stosunku do należności skierowanych na drogę sądową, chyba że w opinii Zarządu uzyskanie wyroku korzystnego dla Spółki jest prawie pewne,
- ❖ 100% w stosunku do należności przeterminowanych powyżej 12 miesięcy (licząc od daty terminu płatności), z uwzględnieniem spłat, porozumień itp. mających miejsce po dniu bilansowym,



Aktualizacja wartości należności uwzględnia nie tylko zdarzenia, które nastąpiły do dnia bilansowego, ale także ujawnione później, do dnia sporządzenia sprawozdania finansowego, jeżeli zdarzenia te dotyczą należności ujętej w księgach rachunkowych na dzień bilansowy. Odpisy aktualizujące wartość należności handlowych zalicza się do kosztów operacyjnych. Odpisy salda należności wynikającego z naliczonych odsetek zalicza się do kosztów finansowych. W przypadku ustania przyczyny, dla której dokonano odpisu aktualizującego, całość lub odpowiednia część uprzednio dokonanego odpisu zwiększa wartość danego składnika aktywów i korygowane są odpowiednie pozycje kosztów.

7. Pożyczki i pozostałe należności

Są to niezaliczane do instrumentów pochodnych aktywa finansowe o ustalonych lub możliwych do ustalenia płatnościach, nienotowane na aktywnym rynku. Zalicza się je do aktywów obrotowych, o ile termin ich wymagalności nie przekracza 12 miesięcy od dnia bilansowego. Pożyczki udzielone i pozostałe należności o terminie wymagalności przekraczającym 12 miesięcy od dnia bilansowego zalicza się do aktywów trwałych.

8. Czynne rozliczenia międzyokresowe

W rozliczeniach międzyokresowych kosztów wykazywane są wydatki poniesione do dnia bilansowego, które dotyczą przyszłych okresów (czynne rozliczenia międzyokresowe kosztów) lub są związane z przyszłymi przychodami. W szczególności do rozliczeń międzyokresowych zaliczyć należy:

- ❖ opłacone usługi obce, które będą świadczone w następnych okresach,
- ❖ zapłacone czynsze,
- ❖ zapłacone ubezpieczenia, prenumeraty,
- ❖ koszty, poniesione w związku z realizowanymi kontraktami, dla których przychód będzie uzyskany w przyszłych okresach,
- ❖ zapłacone ubezpieczenia majątkowe

9. Środki pieniężne i ich ekwiwalenty

Środki pieniężne i ich ekwiwalenty wykazywane w sprawozdaniu z sytuacji finansowej obejmują środki pieniężne w banku i w kasie, lokaty krótkoterminowe o pierwotnym okresie zapadalności nieprzekraczającym trzech miesięcy. Saldo środków pieniężnych i ich ekwiwalentów wykazywane w sprawozdaniu z przepływów pieniężnych składa się z określonych powyżej środków pieniężnych i ich ekwiwalentów.

10. Oprocentowane kredyty bankowe i pożyczki

Wszystkie kredyty bankowe oraz pożyczki są ujmowane według ceny nabycia odpowiadającej wartości godziwej otrzymanych środków pieniężnych, pomniejszonej o koszty związane z uzyskaniem kredytu oraz pożyczki.

Różnica między środkami otrzymanymi (pomniejszonymi o koszty związane z uzyskaniem kredytu lub pożyczki) a wartością do spłaty ujmowana jest w sprawozdaniu z całkowitych dochodów przez okres trwania kredytu lub pożyczki. Zyski i straty są ujmowane w sprawozdaniu z całkowitych dochodów z chwilą usunięcia zobowiązania z bilansu lub stwierdzenia utraty wartości. Wszelkie koszty obsługi kredytów i pożyczek ujmowane są w rachunkach zysków i strat okresów, których dotyczą.



11. Zobowiązania

Zobowiązania z tytułu dostaw i usług dotyczące działalności operacyjnej są ujmowane i wykazywane według kwot zgodnych z otrzymanymi fakturami i ujmowane w okresach sprawozdawczych, których dotyczą.

Transakcje i pozycje w walutach obcych

Transakcje wyrażone w walutach innych niż polski złoty są przeliczane na złote polskie przy zastosowaniu kursu obowiązującego w dniu zawarcia transakcji. Na dzień bilansowy aktywa i zobowiązania pieniężne wyrażone w walutach innych niż polski złoty są przeliczane na złote polskie przy zastosowaniu odpowiednio obowiązującego na koniec okresu sprawozdawczego średniego kursu ustalonego dla danej waluty przez Narodowy Bank Polski. Powstałe z przeliczenia różnice kursowe ujmowane są odpowiednio w pozycji przychodów lub kosztów finansowych.

12. Rozliczenia międzyokresowe

W celu zachowania współmierności przychodów i kosztów Grupa tworzy rozliczenia międzyokresowe. Dotyczą one zarówno kosztów jak i przychodów., rozliczenia międzyokresowe (bierne) – jest to wysokość zobowiązań przypadających na bieżący okres wynikający ze świadczeń wykonanych na rzecz jednostki.

Rozliczenia międzyokresowe przychodów obejmują rozliczenie równowartości zaewidencjonowanego wpływu z dofinansowania unijnego. Istotną pozycją przychodów międzyokresowych są rozliczenia opiek serwisowych i powdrożeniowych. Umowy podpisywane są na okres od 1-2 roku oraz 3 lat.

13. Przychody

Przychody są ujmowane w takiej wysokości, w jakiej jest prawdopodobne, że Grupa uzyska korzyści ekonomiczne związane z daną transakcją oraz gdy kwotę przychodów można wycenić w wiarygodny sposób. Grupa prezentuje jedynie przychody ze sprzedaży produktów i usług. Prezentacja ta odzwierciedla profil Grupy dostarczającej kompleksowe rozwiązania informatyczne na bazie własnych rozwiązań. Przy ujmowaniu przychodów obowiązują również następujące kryteria:

Przychody ze sprzedaży

Przychody są ujmowane, jeżeli znaczące ryzyko i korzyści wynikające z umowy zostały przekazane nabywcy oraz gdy kwotę przychodów można wycenić w wiarygodny sposób.

Przychody ze sprzedaży licencji własnych oraz licencji obcych dostarczane w ramach kontraktu wdrożeniowego są ujmowane w momencie ich sprzedaży.

Odsetki

Przychody z tytułu odsetek są ujmowane sukcesywnie w miarę ich narastania do wartości bilansowej netto danego składnika aktywów finansowych. Przychody z odsetek stanowią odsetki od udzielonych pożyczek, depozytów bankowych i pozostałych tytułów.

Dywidendy



Dywidendy są ujmowane w momencie ustalenia praw akcjonariuszy do ich otrzymania.

14. Koszty operacyjne

Grupa prowadzi ewidencję kosztów w układzie rodzajowym oraz w układzie kalkulacyjnym. Koszt własny sprzedaży obejmuje koszty bezpośrednio związane z nabyciem sprzedanych towarów i wytworzeniem sprzedanych usług. Koszty sprzedaży obejmują koszty handlowe i koszty marketingowe (w tym sponsoring). Koszty ogólnego zarządu obejmują koszty związane z kierowaniem Spółką oraz koszty administracji.

Odsetki

Koszty z tytułu odsetek są ujmowane sukcesywnie w miarę ich narastania do wartości bilansowej netto danego składnika aktywów finansowych. Koszty z odsetek stanowią odsetki od otrzymanych pożyczek, kredytów bankowych i pozostałych tytułów.

15. Podatek dochodowy

Na potrzeby sprawozdawczości finansowej odroczony podatek dochodowy jest wyliczany metodą zobowiązań bilansowych w stosunku do wszystkich różnic przejściowych występujących na dzień bilansowy między wartością podatkową aktywów i zobowiązań a ich wartością bilansową wykazaną w sprawozdaniu finansowym. Rezerwa na podatek odroczony ujmowana jest w odniesieniu do wszystkich dodatnich różnic przejściowych.

Aktywa z tytułu podatku odroczonego ujmowane są w odniesieniu do wszystkich ujemnych różnic przejściowych, jak również do niewykorzystanych aktywów z tytułu odroczonego podatku i niewykorzystanych strat podatkowych przeniesionych na następne lata w takiej wysokości, w jakiej jest prawdopodobne, że zostanie osiągnięty dochód do opodatkowania, który pozwoli wykorzystać te różnice, aktywa i straty.

Wartość bilansowa składnika aktywów z tytułu odroczonego podatku jest weryfikowana na każdy dzień bilansowy i ulega stosownemu obniżeniu lub podwyższeniu o tyle, o ile uległy zmianie szacunki dotyczące osiągnięcia dochodu do opodatkowania wystarczającego do częściowego lub całkowitego zrealizowania składnika aktywów z tytułu odroczonego podatku dochodowego.

Aktywa z tytułu odroczonego podatku dochodowego oraz rezerwy na podatek odroczony wyceniane są z zastosowaniem stawek podatkowych, które według przewidywań będą obowiązywać w okresie, gdy składnik aktywów zostanie zrealizowany lub rezerwa rozwiązana, przyjmując za podstawę stawki podatkowe faktycznie obowiązujące na dzień bilansowy.

Przychody, koszty i aktywa są ujmowane w wartości pomniejszonej o wartość podatku od towarów i usług, z wyjątkiem, gdy:

- ❖ podatek od towarów i usług zapłacony przy zakupie towarów i usług nie jest możliwy do odzyskania, wtedy podatek od towarów i usług jest ujmowany odpowiednio jako część kosztów nabycia składnika aktywów lub jako część pozycji kosztowej oraz

- ❖ należności i zobowiązania są wykazywane z uwzględnieniem kwoty podatku od towarów i usług.

16. Zysk na jedną akcję

Podstawowy zysk netto na akcję dla każdego okresu jest obliczany poprzez podzielenie zysku netto z działalności kontynuowanej za dany okres przez średnią ważoną liczbę akcji w danym okresie sprawozdawczym.

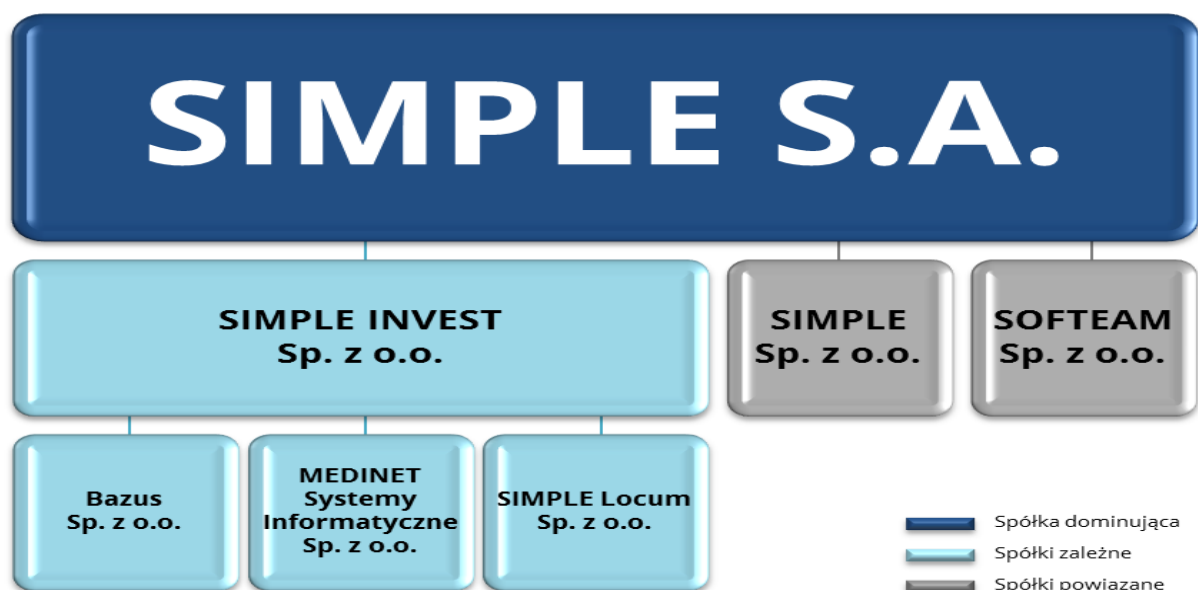
Rozwodniony zysk netto na jedną akcję dla każdego okresu jest obliczany poprzez podzielenie zysku netto z działalności kontynuowanej za dany okres przez sumę średniej ważonej liczby akcji w danym okresie sprawozdawczym i wszystkich potencjalnych akcji nowych emisji.

17. Leasing

Umowy leasingu finansowego, które przenoszą na Grupę zasadniczo całe ryzyko i korzyści wynikające z posiadania przedmiotu leasingu, są ujmowane w bilansie na dzień rozpoczęcia leasingu według wartości bieżącej minimalnych opłat leasingowych. Opłaty leasingowe są alokowane na koszty finansowe i zmniejszenie salda zobowiązania z tytułu leasingu, w sposób umożliwiający uzyskanie stałej stopy odsetek od pozostałego do spłaty zobowiązania. Koszty finansowe są ujmowane w sprawozdaniu z całkowitych dochodów. Środki trwałe użytkowane na mocy umów leasingu finansowego są amortyzowane przez okres trwania leasingu.

IV. INFORMACJE I STRUKTURA GRUPY KAPITAŁOWEJ

Poniższy graf przedstawia strukturę organizacyjną Grupy SIMPLE na dzień 30 czerwca 2015 roku.



- Spółka dominująca
- Spółki zależne
- Spółki powiązane

Na dzień publikacji sprawozdania finansowego skład Grupy jest następujący:

- Simple Invest Sp. z o.o. – 100,0% tym:
 - Simple Locum Sp. z o.o. – 100,0%
 - Bazus Sp. z o.o. – 100,0%
 - Medinet Systemy Informatyczne – 68,0%

zależne od Simple S.A.:

1. Simple Invest Sp. z o.o z siedzibą w Warszawie ul. Bronisława Czecha 49/51. Spółka Simple S.A. w dniu 18 grudnia 2013 roku aktem notarialnym (Rep A Nr 6611/2013) przed notariuszem Urszulą Statkiewicz –Wysocką zawiązała nową Spółkę z o.o. o nazwie Simple Invest Sp. z o.o.. Simple S.A. posiada pełną kontrolę nad Spółką poprzez objęcie udziałów w zamian za przekazanie udziałów posiadanych w Spółkach



Simple Locum Sp. z o.o. i Bazus Sp. z o.o. w postaci aportu. Wartość objętych udziałów stanowi kwota 4 994 tys. zł. Posiada 100 % głosów na Walnym Zgromadzeniu. W dniu 26 maja 2014 roku zostały objęte przez Spółkę Simple Invest Sp. z o.o. na podstawie Aktu Notarialnego A Nr 2504/2014 udziały Spółki Medinet Systemy Informatyczne Sp. z o.o., o wartości 1.782 tys. zł i w dniu 10 czerwca 2015 roku na podstawie Aktu Notarialnego Nr 8487/2015 udziały o wartości 531 tys. zł.

zależne Simple Invest Sp. z o.o.:

1. Simple Locum Sp. z o.o. z siedzibą w Warszawie ul. Bronisława Czecha 49/51. Spółka Simple S.A. w dniu 24 marca 2006 roku aktem notarialnym (Rep A Nr 1726/06) przed notariuszem Urszulą Statkiewicz -Wysocką zawiązała nową Spółkę z o.o. o nazwie Simple Locum. Simple S.A. posiada pełną kontrolę nad Spółką poprzez objęcie udziałów w zamian za przekazanie nieruchomości w postaci aportu aktem notarialnym (Rep A Nr 1829/06) w dniu 29.03.2006 roku. Wartość objętych udziałów stanowi kwota 2 669 tys. zł. Posiada 100 % głosów na Walnym Zgromadzeniu. Podstawowym rodzajem działalności Simple Locum Sp. z o.o. według Polskiej Klasyfikacji Działalności (PKD) jest wynajem nieruchomości na własny rachunek. Simple Locum Sp. z o.o. jest właścicielem budynku biurowego w Warszawie przy ulicy Bronisława Czecha 49/51. Budynek w całości wynajmowany jest na potrzeby Grupy Simple. Aktem notarialnym z dnia 18 grudnia 2013 roku (Rep A Nr 6611/2013) SIMPLE S.A. wniosła aportem 1 udział o wartości księgowej 2.669.161,67 zł posiadany w Simple Locum Sp. z o.o. do Spółki Simple Invest Sp. z o.o. Simple Invest posiada 100 % głosów na Zgromadzeniu Wspólników.

2. Bazus Sp. z o.o. ul. Wolska 11, 20-411 Lublin zarejestrowana w Rejestrze Przedsiębiorców Krajowego Rejestru Sądowego prowadzonego przez Sąd Rejonowy Lublin-Wschód w Lublinie z siedzibą w Świdniku, VI Wydział Gospodarczy Krajowego Rejestru Sądowego pod nr KRS: 0000384116, REGON: 430666401, NIP: 9461572590, kapitał zakładowy 400.000 zł. Pierwotnie Spółka działała w formie spółki cywilnej o nazwie Highcom Spółka cywilna na podstawie umowy spółki cywilnej zawartej w dniu 9 kwietnia 1996 roku pomiędzy Hubertem Danielem Abramiukiem, Michałem Pawłem Abramiukiem, zmienianej następnie aneksami z dnia: 12 marca 1997 roku, 30 sierpnia 1997 roku i 31 grudnia 2010 roku. Spółka cywilna została przekształcona w trybie przepisów art. 571 i nast. w związku z art. 551 kodeksu spółek handlowych w spółkę z ograniczoną odpowiedzialnością o nazwie: Bazus Spółka z ograniczoną



odpowiedzialnością. Aktem notarialnym z dnia 18 grudnia 2013 roku (Rep A Nr 6611/2013) SIMPLE S.A. wniosła aportem 200 udziałów o wartości księgowej 2.305.004,30 zł posiadanych w Bazus Sp. z o.o. do Spółki Simple Invest Sp. z o.o. Wartość objętych udziałów stanowi kwota 2 305 tys. zł. Simple Invest posiada 100 % głosów na Zgromadzeniu Wspólników.

3. Medinet Systemy Informatyczne Sp. z o.o. z siedzibą w Opolu przy ul. Oleskiej 121, wpisana do Rejestru przedsiębiorców Krajowego Rejestru Sądowego, prowadzącego przez Sąd Rejonowy w Opolu VIII Wydział Gospodarczy Krajowego Rejestru Sądowego pod numerem KRS 0000359965, REGON: 531611681, NIP: 7542635951, kapitał zakładowy 200.000,00 zł. W dniu 24 marca 2014 roku została zawarta umowa sprzedaży udziałów oraz umowa przedwstępna zbycia udziałów na mocy której Simple S.A. nabyła 524 udziały co stanowiło 52,4% udziałów w Spółce. Wartość objętych udziałów stanowiła kwota 1.782 tys. zł. W dniu 26 maja 2014 roku posiadane przez SIMPLE S.A. 524 udziały w Spółce „Medinet Systemy Informatyczne” Sp. z o.o. zostały aportem wniesione do Spółki Simple Invest Sp. z o.o. na podstawie Aktu Notarialnego Rep. A Nr 2504/2014. SIMPLE S.A. zakupiła 156 udziałów Spółki Medinet Systemy Informatyczne Sp. z o.o. w dniu 17 kwietnia 2015 roku a następnie w dniu 10 czerwca 2015 roku przekazała je do Invest Sp. z o.o. Simple Invest Sp. z o.o. posiada 680 udziałów w Spółce „Medinet Systemy Informatyczne” Sp. z o.o.

Konsolidacji nie podlegają jednostki powiązane:

- SOFTEAM SP. Z O .O. – 25,18%
- SIMPLE SP. Z O.O. – 19,51%

1. Softeam Sp. z o.o. z siedzibą w Warszawie przy ulicy Łopuszańskiej 53 , zarejestrowaną dnia 05 czerwca 2001 roku w Sądzie Rejonowym dla m.st. Warszawy w Warszawie, XX Wydział Gospodarczy Krajowego Rejestru Sądowego pod numerem KRS 0000013271. W dniu 29.06.2005 roku nazwa firmy została zmieniona z SIMPLE EXPERNET SP. Z O.O. na obecną Softeam Sp. z o.o. Wartość objętych udziałów na dzień 30 czerwca 2015 roku według ceny nabycia wynosi 53 tys. zł. co stanowi 50,24 % kapitału podstawowego i 25,18% głosów na Walnym Zgromadzeniu Wspólników. W sprawozdaniu finansowym Simple nie ujęła Spółki Softeam Sp. z o.o., ponieważ nie dysponuje aktualnymi sprawozdaniami finansowymi.

2. Simple Sp. z o.o. z siedzibą w Dąbrowie Górniczej przy ulicy Ciepłaka 19, zarejestrowaną 24 grudnia 2002 roku w Krajowym Rejestrze Sądowym pod numerem KRS 0000108452 w Sądzie Rejonowym w Katowicach, Wydział Gospodarczy Krajowego Rejestru Sądowego. Pierwsza data rejestracji tej Spółki nastąpiła 31 maja 1991 roku pod numerem RHB 6610



Wartość objętych udziałów stanowi kwota 9,7 tys. zł. co stanowi 19,51% kapitału podstawowego i tyle samo głosów na Walnym Zgromadzeniu Wspólników.

W spółkach tych Simple S.A. dysponuje mniej niż połową głosów na mocy z innymi inwestorami, nie posiada zdolności kierowania polityką finansową i operacyjną tych jednostek gospodarczych na mocy statutu lub umowy, nie posiada zdolności mianowania i odwoływania członków zarządu lub organu zarządzającego oraz nie dysponuje większością głosów na posiedzeniach Zarządu lub organu zarządzającego. W Spółkach tych jednostka dominująca nie posiada swoich członków w Zarządzie, nie bierze udziału w tworzeniu polityki jednostki, ani w podejmowaniu decyzji w sprawie dywidend lub innych metod podziału jak również.

V. NOTY OBJASNIAJĄCE DO SPRAWOZDANIA FINANSOWEGO

Nota 1. Struktura geograficzna

Grupa Simple prowadzi działalność w zakresie oprogramowania i sprzedaży sprzętu komputerowego oraz świadczy usługi w tym zakresie. Jedyne segment geograficzny stanowi sprzedaż na terenie kraju, która obejmuje 100% przychodów Grupy.

	6 miesięcy do 30 czerwca 2015 roku 000'PLN	6 miesięcy do 30 czerwca 2014 roku 000'PLN
Przychody ze sprzedaży kraj	24 787	23 750
	24 787	23 750
Koszty sprzedaży kraj	(17 096)	(13 273)
	(17 096)	(13 273)
Zysk brutto na sprzedaży kraj	7 691	10 477
	7 691	10 477



Grupa Simple wyróżnia segmenty branżowe w podziale na przychody ze sprzedaży usług produktów oraz towarów. Przychody ze sprzedaży, koszty oraz wynik na sprzedaży według segmentów gospodarczych przedstawia się następująco:

	6 miesięcy do 30 czerwca 2015 roku 000'PLN	6 miesięcy do 30 czerwca 2014 roku 000'PLN
Sprzedaż usług i produktów	16 645	20 803
Sprzedaż towarów	8 142	2 947
Przychody ze sprzedaży	24 787	23 750
Koszty sprzedaży		
Koszty sprzedaży produktów i usług	(10 195)	(11 407)
Koszty sprzedaży towarów	(6 901)	(1 866)
Koszty sprzedaży	(17 096)	(13 273)
Zysk brutto na sprzedaży usług i produktów	6 450	9 396
Zysk brutto na sprzedaży towarów	1 241	1 081
Zysk brutto na sprzedaży	7 691	10 477

Grupa nie posiada innej wewnętrznej sprawozdawczości dotyczącej segmentów, która byłaby regularnie weryfikowana przez osoby decydujące o alokacji zasobów do danego segmentu i oceniające jego wyniki finansowe. Brak jest podziału na oddzielne komponenty jednostki, do których przypisywane były by oddzielne informacje finansowe, służące głównym organom odpowiedzialnym do podejmowania decyzji biznesowych, w tym oceny działalności i alokacji zasobów. Grupa nie prowadzi analiz, dotyczących przychodów uzyskiwanych od klientów zewnętrznych i z tytułu transakcji oraz zakresu w jakim jest zależna od głównych klientów.



Nota 2. Przychody ze sprzedaży

Przychody operacyjne w okresie 6 miesięcy zakończonym dnia 30 czerwca 2015 roku oraz w okresie porównywalnym kształtowały się następująco.

	6 miesięcy do 30 czerwca 2015 roku 000'PLN	6 miesięcy do 30 czerwca 2014 roku 000'PLN
Przychody		
▪ Produktów własnych	7 765	7 405
▪ Usługi do produktów własnych	8 222	8 416
▪ Pozostałe usługi	222	4 479
▪ Usługi związane ze sprzedażą sprzętu	154	38
▪ Usługi związane ze sprzedażą licencji obcych	282	465
▪ Sprzęt	906	767
▪ Licencje obce	7 236	2 180
Przychody ze sprzedaży	24 787	23 750

Nota 3. Koszty działalności operacyjnej

Koszty działalności operacyjnej w okresie 6 miesięcy zakończonym dnia 30 czerwca 2015 roku oraz w okresie porównywalnym kształtowały się następująco:

	6 miesięcy do 30 czerwca 2015 roku 000'PLN	6 miesięcy do 30 czerwca 2014 roku 000'PLN
Amortyzacja środków trwałych i wartości niematerialnych	965	870
Zużycie materiałów i energii	528	522
Usługi obce	8 256	10 931
Podatki i opłaty	56	114
Wynagrodzenia	6 412	6 275
Ubezpieczenia społeczne i inne świadczenia	1 312	1 294
Pozostałe koszty	1 654	238
Wartość sprzedanych towarów i materiałów	6 901	1 866
Razem	26 084	22 110
W tym:		
Koszt własny sprzedaży	17 096	13 273
Koszty sprzedaży	4 364	6 299
Koszty ogólnego zarządu	4 624	2 538



1. Uzgodnienie kosztów amortyzacji

Poniższa tabela prezentuje uzgodnienie odpisu amortyzacyjnego ujętego w sprawozdaniu z całkowitych dochodów z tabelami ruchu wartości niematerialnych (Nota 11) oraz środków trwałych (Nota 13).

	6 miesięcy do 30 czerwca 2015 roku 000'PLN	6 miesięcy do 30 czerwca 2014 roku 000'PLN
Odpis amortyzacyjny środków trwałych	529	399
Odpis amortyzacyjny wartości niematerialnych	38	26
Odpis amortyzacyjny prac rozwojowych	398	445
Razem	965	870

2. Koszty świadczeń na rzecz pracowników

Poniższa tabela prezentuje uzgodnienie kosztów świadczeń na rzecz pracowników ujętych w sprawozdaniu z całkowitych dochodów.

	6 miesięcy do 30 czerwca 2015 roku 000'PLN	6 miesięcy do 30 czerwca 2014 roku 000'PLN
Wynagrodzenia	6 412	6 275
Ubezpieczenia społeczne	1 077	1 064
Szkolenia pracowników	31	24
Odpis ZFŚS	127	139
Opieka Medyczna i Benefit	77	67
Razem	7 724	7 569

Nota 4. Pozostałe przychody

Struktura pozostałych przychodów w okresie 6 miesięcy zakończonym dnia 30 czerwca 2015 roku oraz w okresie porównywalnym 2014 roku kształtowała się następująco.

	6 miesięcy do 30 czerwca 2015 roku 000'PLN	6 miesięcy do 30 czerwca 2014 roku 000'PLN
Zysk ze sprzedaży w majątku trwałym	0	93
Otrzymane dotacje	207	207
Przychody z refakturowania	45	58
Zwrot zapłaconych ubezpieczeń	9	14
Pozostałe	22	34
Razem	283	406



Nota 5. Pozostałe koszty

Struktura pozostałych kosztów w okresie 6 miesięcy zakończonym dnia 30 czerwca 2015 roku oraz w okresie porównywalnym 2014 roku kształtowała się następująco

	6 miesięcy do 30 czerwca 2015 roku 000'PLN	6 miesięcy do 30 czerwca 2014 roku 000'PLN
Koszty refakturowania	45	9
Odszkodowania, kary, koszty sądowe, ubezpieczenia	148	13
Pozostałe, w tym darowizny	7	86
Strata ze zbycia niefinansowych aktywów trwałych	6	0
Razem	206	108

Nota 6. Przychody finansowe

Struktura przychodów finansowych w okresie 6 miesięcy zakończonym dnia 30 czerwca 2015 roku oraz w okresie porównywalnym 2014 roku kształtowała się następująco

	6 miesięcy do 30 czerwca 2015 roku 000'PLN	6 miesięcy do 30 czerwca 2014 roku 000'PLN
Otrzymane dywidendy	1 266	0
Odsetki uzyskane	2	7
Razem	1 268	7

Nota 7. Koszty finansowe

Struktura kosztów finansowych w okresie 6 miesięcy zakończonym dnia 30 czerwca 2015 roku oraz w okresie porównywalnym 2014 roku kształtowała się następująco.

	6 miesięcy do 30 czerwca 2015 roku 000'PLN	6 miesięcy do 30 czerwca 2014 roku 000'PLN
Odsetki zapłacone od zobowiązań	2	7
Odsetki zapłacone od kredytów bankowych	106	75
Odsetki zapłacone od rat leasingowych	42	53
Różnice kursowe	2	15
Pozostałe koszty finansowe	37	0
Razem	189	150



Nota 8. Podatek dochodowy

Obciążenie wyniku finansowego z tytułu podatku dochodowego od osób prawnych (bieżącego i odroczonego)

	6 miesięcy do 30 czerwca 2015 roku 000'PLN	6 miesięcy do 30 czerwca 2014 roku 000'PLN
Bieżący podatek dochodowy	0	(134)
Odroczony podatek dochodowy	(623)	127
Obciążenie podatkowe wykazane w SzCD	(623)	(7)

Obowiązujące przepisy zawierają niejasności powodujące różnice w interpretacjach przepisów podatkowych. Rozliczenia podatkowe podlegają kontroli w okresie 5 lat. Wykazane kwoty w sprawozdaniu finansowym mogą ulec zmianie w późniejszych terminach po ostatecznym ustaleniu ich przez organy skarbowe.

Nota 9. Inne całkowite dochody

W okresie objętym sprawozdaniem finansowym za okres od 01 stycznia 2015 roku do 30 czerwca 2015 roku, nie wystąpiły inne całkowite dochody.

Nota 10. Zysk przypadający na jedną akcję

Podstawowy zysk przypadający na jedną akcję oblicza się poprzez podzielenie zysku netto za okres sprawozdawczy przez średnią ważoną liczbę wyemitowanych akcji występujących w ciągu roku obrotowego. Kapitał zakładowy Simple S.A. tworzy 4.380.298 akcji i dzieli się na 4.380.298 akcji o wartości nominalnej 1 zł każda. Średnia ważona liczba akcji w okresie od 1 stycznia 2015 roku do 30 czerwca 2015 roku wyniosła 4 380.298, a w analogicznym okresie porównywalnym 4 380.298.

	6 miesięcy do 30 czerwca 2015 roku 000'PLN	6 miesięcy do 30 czerwca 2014 roku 000'PLN
Zysk przypadający na akcjonariuszy	(685)	1 788
Średnia liczba akcji zwykłych (w tysiącach sztuk)	4 380	4 380
Zysk (strata) na akcję (w PLN na jedną akcję)	(0,17)	0,41



Nota 11. Wartości niematerialne

	Oprogramowanie i licencje komputerowe 000' PLN	Koszty prac rozwojowych 000' PLN	Ogółem 000' PLN
Stan na 1 stycznia 2014			
Wartość brutto	325	3 982	4 307
Umorzenie dotychczasowe	(188)	(2 455)	(2 643)
Wartość księgowa netto	137	1 527	1 664
Stan na 30 czerwca 2014			
Wartość księgowa netto na początek roku	137	1 527	1 664
Zwiększenia	14	0	14
Amortyzacja	(26)	(399)	(425)
Wartość księgowa netto	125	1 128	1 253
Stan na 31 grudnia 2014			
Wartość księgowa netto na początek roku	137	1 527	1 664
Zwiększenia	39	0	39
Amortyzacja	(58)	(797)	(855)
Wartość księgowa netto	118	730	848
Stan na 31 grudnia 2014			
Wartość brutto	364	11 219	11 583
Umorzenie dotychczasowe	(246)	(10 489)	(10 735)
Wartość księgowa netto	118	730	848
Stan na 1 stycznia 2015			
Wartość brutto	364	11 219	11 583
Umorzenie dotychczasowe	(246)	(10 489)	(10 735)
Wartość księgowa netto	118	730	848
Stan na 30 czerwca 2015			
Wartość księgowa netto na początek roku	118	730	848
Amortyzacja	(38)	(398)	(436)
Wartość księgowa netto	80	332	412
Stan na 30 czerwca 2015			
Wartość brutto	364	11 219	11 583
Umorzenie dotychczasowe	(284)	(10 887)	(11 171)
Wartość księgowa netto	80	332	412



Nota 12. Nakłady na prace rozwojowe

Na dzień 30 czerwca 2015 roku Grupa dokonała zmiany prezentacji nakładów na prace rozwojowe z pozycji „Długoterminowych rozliczeń międzyokresowych” do pozycji „Wartości niematerialnych” w aktywach trwałych. Zmiana ta nie miała wpływu na wynik finansowy.

	30 czerwca 2015 roku 000' PLN	31 grudnia 2014 roku 000' PLN	30 czerwca 2014 roku 000' PLN
Wartości niematerialne	6 988	5 303	4 335
Długoterminowe rozliczenia międzyokresowe	(6 988)	(5 303)	(4 335)
Razem	0	0	0

W skonsolidowanym sprawozdaniu finansowym Grupa prezentuje nakłady na prace rozwojowe w pozycji wartości niematerialne. Na dzień 30 czerwca 2015 roku wartość nakładów na prace rozwojowe wynosi 6.988 tys. zł., na dzień 31 grudnia 2014 roku wartość nakładów wynosi 5.303 tys. zł, na dzień 30 czerwca 2014 roku wartość nakładów wynosi 4.335 tys. zł.

Licencje i oprogramowanie komputerowe są amortyzowane przez ich przewidywany okres użytkowania, który wynosi średnio 2-5 lat.

W okresie 6 miesięcy zakończonym dnia 30 czerwca 2015 roku Grupa nie nabyła składników wartości niematerialnych.

W okresie 12 miesięcy zakończonym dnia 31 grudnia 2014 roku Grupa nabyła składniki wartości niematerialnych w kwocie 39 tys. zł.

W okresie 6 miesięcy zakończonym dnia 30 czerwca 2014 roku Grupa nabyła składniki wartości niematerialnych w kwocie 14 tys. zł.

W okresie 6 miesięcy zakończonym dnia 30 czerwca 2015 roku Grupa nie sprzedała ani nie zlikwidowała składników wartości niematerialnych.

W okresie 12 miesięcy zakończonym dnia 31 grudnia 2014 roku Grupa nie sprzedała ani nie zlikwidowała składników wartości niematerialnych.

W okresie 6 miesięcy zakończonym dnia 30 czerwca 2014 roku Grupa nie sprzedała ani nie zlikwidowała składników wartości niematerialnych.

Nota 13. Rzeczowe aktywa trwałe

W okresie 6 miesięcy zakończonym dnia 30 czerwca 2015 roku Grupa nabyła rzeczowe aktywa trwałe o wartości księgowej za 499 tys. zł.



W okresie 12 miesięcy zakończonym dnia 31 grudnia 2014 roku Grupa nabyła rzeczowe aktywa trwałe o wartości księgowej za 1 460 tys. zł.

W okresie 6 miesięcy zakończonym dnia 30 czerwca 2014 roku Grupa nabyła rzeczowe aktywa trwałe o wartości księgowej za 1 038 tys. zł.

W okresie 6 miesięcy zakończonym dnia 30 czerwca 2015 roku Grupa zlikwidowała rzeczowe aktywa trwałe o wartości księgowej 35 tys. zł. Transakcja zamknęła się poniesieniem kosztów w wysokości 6 tys. zł.

W okresie 12 miesięcy zakończonym dnia 31 grudnia 2014 roku Grupa sprzedała rzeczowe aktywa trwałe o wartości księgowej 794 tys. zł. Wartość przychodów netto ze sprzedaży składników majątku wyniosła kwota 268 tys. zł.

W okresie 6 miesięcy zakończonym dnia 30 czerwca 2014 roku Grupa sprzedała rzeczowe aktywa trwałe o wartości księgowej 716 tys. zł. Wartość przychodów netto ze sprzedaży składników majątku wyniosła kwota 246 tys. zł.

	Grunty, budynki, budowle 000' PLN	Urządzenia techniczne 000' PLN	Środki transportu 000' PLN	Wypożyczenie i inne aktywa trwałe 000' PLN	Ogółem 000' PLN
Stan na 1 stycznia 2014					
Wartość brutto	2 650	1 199	2 909	8	6 766
Umorzenie	(369)	(793)	(1 510)	(7)	(2 679)
Wartość księgowa netto	2 281	406	1 399	1	4 087
Stan na 30 czerwca 2014					
Wartość księgowa netto na początek	2 281	406	1 399	1	4 087
Zwiększenia	0	220	818	0	1 038
Zbycie	0	0	(716)	0	(716)
Amortyzacja	(23)	(97)	(325)	0	(445)
Umorzenie	0	0	564	0	564
Wartość księgowa netto	2 258	529	1 740	1	4 528
Stan na 31 grudnia 2014					
Wartość księgowa netto na początek	2 281	421	1 399	1	4 102
Zwiększenia	0	286	1 170	4	1 460
Zbycie	0	0	(794)	0	(794)
Amortyzacja	(48)	(219)	(649)	(1)	(917)
Umorzenie	0	0	641	0	641
Wartość księgowa netto	2 233	488	1 767	4	4 492
Stan na 1 stycznia 2015					
Wartość z brutto	2 650	1 571	3 334	12	7 567
Umorzenie dotychczasowe	(417)	(1 083)	(1 567)	(8)	(3 075)
Wartość księgowa netto	2 233	488	1 767	4	4 492



Stan na 30 czerwca 2015

Wartość księgowa netto na początek	2 233	488	1 767	4	4 492
Zwiększenia	0	90	404	5	499
Zbycie	0	0	(35)	0	(35)
Amortyzacja	(23)	(123)	(382)	(1)	(529)
Umorzenie	0	0	29	0	29
Wartość księgowa netto	2 210	455	1 783	8	4 456
Stan na 30 czerwca 2015					
Wartość z brutto	2 650	1 661	3 738	17	8 066
Umorzenie dotychczasowe	(440)	(1 206)	(1 955)	(9)	(3 610)
Wartość księgowa netto	2 210	455	1 783	8	4 456

Nota 14. Wartość firmy

Na dzień 30 czerwca 2015 roku w sprawozdaniu z sytuacji finansowej wykazana została wartość firmy z konsolidacji. Jest to wartość firmy Simple Locum Sp. z o.o. na kwotę 19 tys. zł., wartość firmy Spółki Bazus Sp. z o.o. na kwotę 1 840 tys. zł i wartość firmy Spółki Medinet Systemy Informatyczne Sp. z o.o. na kwotę 1 261 tys. zł. Wartość firmy nie jest amortyzowana, poddawana jest testowi na utratę wartości na koniec każdego roku obrotowego 31 grudnia.

Wartość firmy powstała w wyniku nabycia udziałów w spółce Simple Locum Sp. z o.o. , oraz spółce Bazus Sp. z o.o.. Simple Spółka Akcyjna objęła udziały spółki Simple Locum w 2006 roku, a spółki Bazus w 2011 roku. W dniu 18 grudnia 2013 100% udziałów tych spółek objęła spółka Simple Invest Sp. z o.o. w wyniku przekazania aportem tych udziałów przez jednostkę dominującą Simple S.A. W dniu 26 maja 2014 roku udziały Spółki Medinet Systemy Informatyczne Sp. z o.o. (52,4%) zostały objęte przez Spółkę przez Simple Invest Sp. z o.o. na podstawie Aktu Notarialnego A Nr 2504/2014, oraz w dniu 10 czerwca 2015 roku (15,6%) na podstawie Aktu Notarialnego Nr 8487/2015.



Nota 15. Należności długoterminowe

1. Należności z tytułu kaucji wynikają z:
 - a) Umowy Najmu z dnia 25 marca 2013 roku pomiędzy SIMPLE S.A. a firmą Biuro Obrotu Nieruchomościami „Central Park” z siedzibą w Łodzi ul. Piramowicza 15/16, której przedmiotem jest najem lokalu biurowego. Wysokość kaucji ustalona została zgodnie z umową na kwotę 3 444,00 zł.
 - b) Umowy najmu numer 05/SMH/2014/N z dnia 17 kwiecień 2014 roku pomiędzy Simple S.A. a Spółdzielnią Mieszkaniową RESPAN w Rzeszowie ul. Rejtana 53 A, której przedmiotem jest najem lokalu biurowego. Wysokość kaucji ustalona została zgodnie z umową na kwotę 2 560,00 zł.
 - c) Umowy najmu z dnia 15 kwietnia 2014 roku pomiędzy Simple S.A., a Wyższą Szkołą Zarządzania Marketingowe i Języków Obcych w Katowicach, której przedmiotem jest najem lokalu biurowego. Wysokość kaucji ustalona została zgodnie z umową na kwotę 1 657,58 zł.
 - d) Umowy Najmu z dnia 08 maja 2013 roku pomiędzy Simple S.A. a firmą SMA Sp. z o.o. w Warszawie, ul. Rzymowskiego 20, której przedmiotem jest najem nadajnika. Wysokość kaucji ustalona została zgodnie z umową na kwotę 100,00 zł.
 - e) Umowa wynajmu z dnia 11 kwietnia 2014 roku pomiędzy Simple S.A. a Powszechną Kasą Oszczędności Bank Polski Spółka Akcyjna, której przedmiotem jest wynajem kasety bankowej. Wysokość kaucji ustalona zgodnie z umową w kwocie 500,00 zł.
 - f) Umowy Najmu z dnia 28 maja 2014 roku pomiędzy Bazus Sp. z o.o., a firmą Przedsiębiorstwo Wielobranżowe MS S.C. w Lublinie, ul. Krakowskie Przedmieście 26, której przedmiotem jest najem lokalu. Wysokość kaucji ustalona została zgodnie z umową na kwotę 6 642,00 zł.
2. Należności z tytułu zabezpieczenia należytego wykonania umowy stanowią zabezpieczenie pieniężne przekazane klientom celem pokrycia ewentualnych ich strat w przypadku niewywiązania się z zobowiązań z tytułu realizowanych umów kontraktowych.
3. Należność kaucyjna stanowi zabezpieczenie z tytułu kredytu hipotecznego Simple Locum Sp. z o.o. Środki gromadzone są na wyodrębnionym oprocentowanym rachunku bankowym.



	30 czerwca 2015 roku 000' PLN	31 grudnia 2014 roku 000' PLN	30 czerwca 2014 roku 000' PLN
Zapłacone kaucje	15	7	7
Zapłacone zabezpieczenia należytego wykonania umowy	252	162	284
Kaucja z tytułu kredytu hipotecznego	55	55	55
Razem	322	224	346

Nota 16. Udziały i akcje w jednostkach zależnych oraz pozostałych jednostkach

Poniższa tabela przedstawia wartość inwestycji długoterminowych. Simple S.A. jest podmiotem dominującym Grupy Simple.

	30 czerwca 2015 roku 000' PLN	31 grudnia 2014 roku 000' PLN	30 czerwca 2014 roku 000' PLN
Zależne:	7 286	6 776	4 994
Simple Invest Sp. z o.o.	7 286	6 776	4 994
Simple Locum Sp z o.o (100%)	0	0	0
Bazus Sp. z o.o. (100%)	0	0	0
Medinet Systemy Informatyczne Sp. z o.o. (68%)	0	0	0
Powiązane:	63	63	1 844
Simple Sp. z o.o.	10	10	10
Softteam Sp. z o.o.	53	53	53
Medinet Sp. z o.o.	0	0	1 781
Razem inwestycje	7 349	6 839	6 838

Nota 17. Aktywa z tytułu odroczonego podatku dochodowego

Na dzień bilansowy 30 czerwca 2015 roku utworzone zostały aktywa z tytułu odroczonego podatku dochodowego w wysokości 1 254 tys. zł.

	30 czerwca 2015 roku 000' PLN	31 grudnia 2014 roku 000' PLN	30 czerwca 2014 roku 000' PLN
Rezerwa na świadczenia emerytalne i podobne	19	19	13
Niewypłacone wynagrodzenia	6	79	4
Rezerwa na niewykorzystane urlopy	68	68	44
Odpis aktualizujący na sprzęt i licencje	4	4	4
Rezerwa na wynagrodzenia	39	39	60
Odpis aktualizujący należności	18	16	16
Strata podatkowa	41	41	82
Różnica wartości zaarachowanych przychodów	1 059	1 305	1 216
Razem	1 254	1 571	1 439



Nota 18. Długoterminowe rozliczenia międzyokresowe

Pozostałe rozliczenia międzyokresowe są to koszty przyszłych okresów wynikające z zawartych umów gwarancji/polis ubezpieczenia dotyczących realizowanych kontraktów przypadające na okres powyżej 12 miesięcy od dnia bilansowego 30 czerwca 2015 roku.

	30 czerwca 2015 roku 000' PLN	31 grudnia 2014 roku 000' PLN	30 czerwca 2014 roku 000' PLN
Rozliczenia kosztów powyżej 12 miesięcy	86	103	77
Długoterminowe rozliczenia międzyokresowe	86	103	77

Nota 19. Zapasy

Grupa posiada zapasy magazynowe, na które składają się przede wszystkim sprzęt komputerowy oraz licencje obce do odsprzedaży w ramach realizowanych umów wdrożeniowych, lub umów, których przedmiotem jest dostawa sprzętu. Większość zapasów stanowi sprzęt komputerowy.

	30 czerwca 2015 roku 000' PLN	31 grudnia 2014 roku 000' PLN	30 czerwca 2014 roku 000' PLN
Towary	498	772	234
Razem	498	772	234

Nota 20. Należności z tytułu dostaw i usług

Poniżej zaprezentowano strukturę wiekową należności brutto z tytułu dostaw i usług, która jest podstawą do tworzenia odpisów aktualizacyjnych wartość należności na zasadach ogólnych.

	30 czerwca 2015 roku 000' PLN	31 grudnia 2014 roku 000' PLN	30 czerwca 2014 roku 000' PLN
Należności handlowe	18 082	22 922	18 558
Odpis aktualizujący wartość należności	(1 764)	(316)	(316)
Należności handlowe netto	16 318	22 606	18 242



Należności krótkoterminowe o pozostałym od dnia bilansowego okresie spłaty:

	30 czerwca 2015 roku 000' PLN	31 grudnia 2014 roku 000' PLN	30 czerwca 2014 roku 000' PLN
▪ do 1 miesiąca	5 767	10 305	9 024
▪ powyżej 1 miesiąca do 3 miesięcy	2 175	7 194	3 882
▪ powyżej 3 miesięcy do 6 miesięcy	633	1 095	364
▪ powyżej 6 miesięcy do 1 roku	476	999	250
▪ powyżej 1 roku	1 234	1 517	244
▪ należności przeterminowane	7 797	1 812	4 794
Należności razem (brutto)	18 082	22 922	18 558
▪ odpisy aktualizujące wartość należności	(1 764)	(316)	(316)
Należności razem (netto)	16 318	22 606	18 242

	30 czerwca 2015 roku 000' PLN	31 grudnia 2014 roku 000' PLN	30 czerwca 2014 roku 000' PLN
▪ do 1 miesiąca	2 092	670	341
▪ powyżej 1 miesiąca do 3 miesięcy	602	308	94
▪ powyżej 3 miesięcy do 6 miesięcy	1 204	103	826
▪ powyżej 6 miesięcy do 1 roku	2 513	178	2 049
▪ powyżej 1 roku (w tym odpisy aktualizacyjne)	1 386	553	1 484
Należności przeterminowane razem (brutto)	7 797	1 812	4 794
▪ odpisy aktualizujące wartość należności	(1 764)	(316)	(316)
Należności przeterminowane razem (netto)	6 033	1 496	4 478

Nota 21. Pozostałe należności

Należności z tytułu wadium stanowią zabezpieczenie pieniężne przekazane klientom wynikające z realizowanych umów kontraktowych.

1. Należności z tytułu kaucji wynikają z:

- a) Zamówienie NR:DNP 12003418 z dnia 17 kwietnia 2014 roku pomiędzy Simple S.A., a Nestle Waters na dostawę wody. Przedmiotem kaucji jest dzierżawa sprzętu Ekspres barek. Wysokość kaucji ustalona została na 44,00 zł.
- b) Umowy Najmu z dnia 01 marca 2012 roku pomiędzy Simple S.A. a firmą „Tres” Wójtowicz i Wspólnicy Spółka Jawna z siedzibą w Jarosławiu ul. Grodzka 3/3, której



przedmiotem jest najem lokalu biurowego. Wysokość kaucji ustalona została zgodnie z umową na kwotę 1 414,00 zł.

- c) Umowa Najmu i Dostawy Wody Nr 3229/2015 z dnia 31.03.2015 pomiędzy Simple S.A a AQUAMA Spółka Cywilna z siedzibą Borzęcin Duży, której przedmiotem dzierżawa butli. Wysokość kaucji została ustalona na kwotę 880,00 zł.

2. Należności z tytułu wadiów stanowią zabezpieczenie pieniężne przekazane klientom wynikające z realizowanych umów kontraktowych.
3. Należności z tytułu zabezpieczenia należytego wykonania umowy stanowią zabezpieczenie pieniężne przekazane klientom celem pokrycia ewentualnych ich strat w przypadku niewywiązania się z zobowiązań z tytułu realizowanych umów kontraktowych.

	30 czerwca 2015 roku 000' PLN	31 grudnia 2014 roku 000' PLN	30 czerwca 2014 roku 000' PLN
Zapłacone kaucje	2	9	9
Zapłacone wadia	0	0	50
Zapłacone zabezpieczenie należytego wykonania umowy	66	157	66
Należności z tytułu podatków	6	39	35
Pozostałe należności	35	0	14
Pożyczki	4	0	0
Razem	113	205	174

Nota 22. Środki pieniężne i ich ekwiwalenty

Na dzień 30 czerwca 2015 roku Grupa nie wykazuje udzielonych pożyczek

Środki pieniężne i ekwiwalenty

	30 czerwca 2015 roku 000' PLN	31 grudnia 2014 roku 000' PLN	30 czerwca 2014 roku 000' PLN
Środki pieniężne w kasie i w banku	566	2 208	214
Razem	566	2 208	214



Nota 23. Krótkoterminowe rozliczenia międzyokresowe

Rozliczenia międzyokresowe kosztów na dzień 30 czerwca 2015 roku oraz na koniec okresu porównywalnego dotyczą w szczególności kosztów:

- ❖ przedpłaconych usług
- ❖ prenumeraty
- ❖ ubezpieczeń

Wymienione powyżej koszty będą miały odniesienie w sprawozdaniu z całkowitych dochodów w przyszłych okresach.

	30 czerwca 2015 roku 000' PLN	31 grudnia 2014 roku 000' PLN	30 czerwca 2014 roku 000' PLN
Przedpłacone usługi	236	143	262
Prenumerata	4	3	5
Ubezpieczenia majątku	168	222	174
Razem	408	368	441

Nota 24. Aktywa przeznaczone do sprzedaży

Na dzień bilansowy 30 czerwca 2015 roku Grupa nie posiada aktywów trwałych przeznaczonych do sprzedaży.

Nota 25. Kapitał zakładowy i elementy kapitału własnego

Kapitał zakładowy na dzień 30 czerwca 2015 roku wynosił 4 380 298,00 zł. Na kapitał składa się 4 380 298 sztuk akcji zwykłych o wartości nominalnej 1 PLN każda.

	30 czerwca 2015 roku 000' PLN	31 grudnia 2014 roku 000' PLN	30 czerwca 2014 roku 000' PLN
Kapitał akcyjny			
Liczba akcji	4 380 298	4 380 298	4 380 298
Wartość nominalna jednej akcji	0,001	0,001	0,001
Wartość nominalna wszystkich akcji	4 380	4 380	4 380

	6 miesięcy do 30 czerwca 2015 roku 000' PLN	12 miesięcy do 31 grudnia 2014 roku 000' PLN	6 miesięcy do 30 czerwca 2014 roku 000' PLN
Zysk (strata) za okres sprawozdawczy	(685)	6 624	1 788
Zysk (strata) za okres sprawozdawczy	(685)	6 624	1 788

Na dzień bilansowy 30 czerwca 2015 roku nastąpiła zmiana prezentacji w śródrocznym skonsolidowanym sprawozdaniu ze zmian w kapitale własnym Grupy Simple. Na dzień



bilansowy 31 grudnia 2014 roku oraz na dzień bilansowy 30 czerwca 2014 roku Spółka prezentowała w oddzielnej pozycji kwotę kapitału z nadwyżki ze sprzedaży akcji powyżej ich wartości nominalnej w kwocie 1 548 tys. zł. Na dzień bilansowy 30 czerwca 2015 roku Spółka dokonała zmiany prezentacji tej pozycji w kapitale rezerwowym i zapasowym. Dla porównywalności okresów dokonano zmiany na dzień bilansowy 31 grudnia 2014 roku oraz 30 czerwca 2014 roku.

Nota 26. Podatek odroczony

Grupa na dzień 30 czerwca 2015 roku wykazała rezerwę w wysokości 1 067 tys. zł. ze względu na różnice przejściowe między wartością księgową i podatkową aktywów

	30 czerwca 2015 roku 000' PLN	31 grudnia 2014 roku 000' PLN	30 czerwca 2014 roku 000' PLN
Różnica bilansowa środków trwałych	9	7	23
Wycena bilansowa przychodów	1 058	754	963
Razem	1 067	761	986

Nota 27. Długoterminowe rezerwy na zobowiązania

Rezerwa na świadczenia po okresie zatrudnienia dotyczy w całości świadczeń emerytalnych, które zostaną potencjalnie wypłacone pracownikom Spółki w momencie przechodzenia na emeryturę. Rezerwa na świadczenia po okresie zatrudnienia została ujęta przez Spółkę na podstawie wyliczeń dokonanych przez aktuarium za pośrednictwem firmy Biuro Aktuarialne Signum. Założenia przyjęte do kalkulacji:

1. Wartość rezerwy na świadczenia pracownicze w Spółce została obliczona na dzień bilansowy 31.12.2014 roku.
2. Rezerwa na świadczenia pracownicze dotyczy jedynie pracowników zatrudnionych w Spółce na dany dzień i nie uwzględnia pracowników, którzy zostaną w przyszłości przyjęci do pracy.
3. Przyjęto długookresową roczną stopę wzrostu wynagrodzeń na poziomie 3,50% (1,00% powyżej prognozowanej długookresowej stopy inflacji na poziomie 2,50%).
4. Jako stopę dyskontową przyjęto 4,00%, tj. na przewidywanym poziomie rentowności najbezpieczniejszych długoterminowych papierów wartościowych notowanych na polskim rynku kapitałowym (dziesięcio- i dwudziestoletnich obligacji skarbowych).
5. Prawdopodobieństwo zgonu q_x dla osoby w wieku x przyjęte zostało na podstawie Polskich Tablic Trwania Życia 2011 opublikowanych przez Główny Urząd Statystyczny (Załącznik nr 1 do niniejszego opracowania).



6. Prawdopodobieństwo przejścia na rentę inwalidzką i_x dla osoby w wieku x przyjęte zostało na podstawie informacji uzyskanych z Zakładu Ubezpieczeń Społecznych dotyczących orzeczeń lekarskich wydanych dla celów związanych z przyznawaniem rent inwalidzkich (Załącznik nr 2 do niniejszego opracowania).
7. Jako wiek emerytalny przyjęto dla mężczyzn 65-67 lat, a dla kobiet 60-67 lat (z odpowiednimi zastrzeżeniami), natomiast dla pracowników przechodzących na wcześniejszą emeryturę odpowiednio 60 i 55 lat.
8. Pracownicy, którzy osiągnęli wiek emerytalny według stanu na dzień bilansowy, przejdą na emeryturę w ciągu najbliższego roku.
9. Na podstawie analizy danych dotyczących rezygnacji przyjęto prawdopodobieństwa rezygnacji pracowników z zatrudnienia wg poniższej tabeli:

Wiek pracownika	Do 30 lat	31 – 40 lat	41 – 50 lat	51 – 60 lat	60+ lat
Prawdopodobieństwo rezygnacji	12,00%	10,00%	8,00%	6,00%	0,00%

10. Emeryci i renciści ponownie zatrudnieni nie nabywają prawa do odprawy emerytalnej i rentowej.

W tabeli nr 1 przedstawione zostało zbiorcze zestawienie rezerw na jednorazowe odprawy emerytalne i rentowe według stanu na dzień 31.12.2014 roku dla pracowników Spółki, w podziale na krótko- i długoterminowe (zapadalność do roku i dłużej).

Tabela nr 1 Rezerwy pracownicze na dzień 31.12.2014 roku

Wyszczególnienie	Rezerwa na odprawy emerytalne [zł]	Rezerwa na odprawy rentowe [zł]	Rezerwa razem [zł]
Zobowiązania krótkoterminowe	10 800,00	1 240,84	12 040,84
Zobowiązania długoterminowe	82 070,90	5 344,46	87 415,36
Razem	92 870,90	6 585,30	99 456,20

W tabeli nr 2 przedstawione zostały statystyki dotyczące pracowników Spółki, a także z uzyskanych wyników kalkulacji rezerw na jednorazowe odprawy emerytalne i rentowe według stanu na dzień 31.12.2014 roku.

Tabela nr 2 Zestawienie statystyczne dla pracowników Spółki

Wyszczególnienie	Kobiety	Mężczyźni	Razem
Liczba pracowników	58	67	125
Średni wiek	37	41	39
Średnia podstawa odpraw	5 712	7 182	6 500
Średni staż pracy w Spółce (w latach)	6	6	6
Średnia rezerwa na odprawy emerytalne	514	941	743
Średnia rezerwa na odprawy rentowe	34	69	53
Średnia rezerwa pracownicza (łącznie)	548	1 010	796

Rezerwa na świadczenia urlopowe została ujęta przez Spółkę na podstawie wykazu niewykorzystanych urlopów według stanu na dzień 31 grudnia 2014 roku i analogicznego okresu roku ubiegłego. Oszacowania kwoty rezerwy dokonuje się poprzez zestawienie ilości dni niewykorzystanych urlopów dla poszczególnych pracowników i wyliczenie ekwiwalentu pieniężnego z tytułu tychże urlopów.

Ekwiwalent za niewykorzystany przez pracownika urlop wypoczynkowy oblicza się:

- dzieląc sumę miesięcznych ustalonych wynagrodzeń przez współczynnik ekwiwalentowy, a następnie,
- dzieląc tak otrzymany ekwiwalent za jeden dzień urlopu przez liczbę odpowiadającą dobowej normie czasu pracy obowiązującej pracownika a następnie,
- mnożąc tak otrzymany ekwiwalent za jedną godzinę urlopu przez liczbę godzin niewykorzystanego przez pracownika urlopu wypoczynkowego.

	30 czerwca 2015 roku 000' PLN	31 grudnia 2014 roku 000' PLN	30 czerwca 2014 roku 000' PLN
Świadczenia po okresie zatrudnienia	87	87	61
Razem	87	87	61

Na dzień 30 czerwca 2015 roku nastąpiła zmiana prezentacji rezerw na świadczenia emerytalne i podobne oraz świadczenia pracownicze. Z pozycji rezerw długoterminowych wyłączona została wartość rezerwy krótkoterminowej. Na dzień 31 grudnia 2014 roku była to kwota 364 tys. zł. (było 451 tys. zł. jest 87 tys. zł.) i na koniec czerwca 2014 roku kwota 240 tys. zł. (było 301 tys. zł. jest 61 tys. zł.)

Na dzień 30 czerwca 2015 roku wartość rezerw nie była aktualizowana. Grupa aktualizuje powyższe wartości na koniec każdego roku obrotowego.

Nota 28. Długoterminowe kredyty

	30 czerwca 2015 roku 000' PLN	31 grudnia 2014 roku 000' PLN	30 czerwca 2014 roku 000' PLN
Kredyt hipoteczny Simple Locum	1 822	1 855	1 901
Razem	1 822	1 855	1 901

Umowa kredytu z dnia 07 kwietnia 2006 roku zawarta z BPH S.A. przez Simple Locum Sp. z o.o., zabezpieczeniem której zgodnie z & 7 umowy jest:

- ❖ hipoteka zwykła w kwocie 2.350.000,00 zł zabezpieczająca spłatę kapitału kredytu,
- ❖ hipoteka kaucyjna do kwoty 1.750.000,00 zł zabezpieczająca spłatę odsetek i innych należności banku wynikających z Umowy,
- ❖ cesja wierzytelności z umowy ubezpieczenia wierzytelności (wg zał. Nr.2 do umowy),
- ❖ weksel własny in blanco wystawiony przez Kredytobiorcę opłacony do wysokości kredytu wraz z deklaracją wekslową (wg zał. Nr.3 do umowy),
- ❖ kaucja w kwocie 47.444 PLN ustanowiona na zasadach określonych w umowie kaucji (wg zał. Nr.4 do umowy),
- ❖ oświadczenie kredytobiorcy o poddaniu się egzekucji co do zobowiązań wynikających z Umowy (wg zał. Nr.5 do umowy),
- ❖ cesja wierzytelności z aktualnych i przyszłych umów najmu powierzchni zlokalizowanych w Nieruchomości (wg zał. Nr.6 do umowy),
- ❖ cesja wierzytelności z umowy rachunku bankowego/czynszowego prowadzonego na imię kredytobiorcy (wg zał. Nr.7 do umowy),
- ❖ zastaw rejestrowy (wg zał. Nr.8 do umowy).



Na dzień bilansowy wartość niespłaconego kredytu w okresie powyżej 12 miesięcy wynosi 1 822 tys. zł.

Nota 29. Zobowiązania z tytułu leasingu finansowego

Przedmiotem umów leasingu finansowego, w których Grupa jest leasingobiorcą są:

- ❖ samochody osobowe
- ❖ sprzęt IT

Poniżej zaprezentowano saldo zobowiązań z tytułu leasingu finansowego na dzień 30 czerwca 2015 roku, 31 grudnia 2014 roku oraz 30 czerwca 2014 roku.

	30.06.2015	31.12.2014	30.06.2014
	000' PLN	000' PLN	000' PLN
Opłaty leasingowe			
w okresie 1-go roku (od dnia bilansowego)	850	816	737
w okresie od 1-3 miesięcy	224	207	185
w okresie do 4-6 miesięcy	220	205	185
w okresie do 7-9 miesięcy	204	202	184
w okresie do 10-12 miesięcy	202	202	183
w okresie 2-go roku (od dnia bilansowego)	691	656	669
w okresie od 1-3 miesięcy	184	176	180
w okresie do 4-6 miesięcy	166	171	176
w okresie do 7-9 miesięcy	150	164	157
w okresie do 10-12 miesięcy	191	145	156
w okresie 3-go roku (od dnia bilansowego)	345	469	510
w okresie od 1-3 miesięcy	117	126	138
w okresie do 4-6 miesięcy	106	167	113
w okresie do 7-9 miesięcy	74	94	109
w okresie do 10-12 miesięcy	48	82	150
w okresie 4-go roku (od dnia bilansowego)	108	105	183
w okresie od 1-3 miesięcy	42	51	78
w okresie do 4-6 miesięcy	33	26	66
w okresie do 7-9 miesięcy	20	19	32
w okresie do 10-12 miesięcy	13	9	7
w okresie 5-go (od dnia bilansowego)	21	0	3
W okresie od 1-3 miesięcy	6	0	3
W okresie od 4-6 miesięcy	6	0	0
w okresie od 7-9 miesięcy	6	0	0
W okresie od 10-12 miesięcy	3	0	0
Razem	2 015	2 046	2 102
przyszłe koszty odsetkowe	(131)	(145)	(179)
Wartość bieżąca przyszłych zobowiązań	1 884	1 901	1 923
krótkoterminowe (okres 1 roku)	773	733	644
długoterminowe (okres 2-5 lat)	1 111	1 168	1 279



w okresie 2-go roku	652	610	612
w okresie 3-go roku	333	455	485
w okresie 4-go roku	106	103	179
w okresie 5-go roku	20	0	3

Zgodnie z polityką Grupy Simple, część wyposażenia użytkowana jest na podstawie umów leasingu. Średni okres leasingu wynosi 3-5 lat. Stopa procentowa jest ustalana przy rozpoczęciu leasingu. Wszystkie umowy leasingowe mają ustalony z góry harmonogram spłat.

Nota 30. Pozostałe zobowiązania długoterminowe

	30 czerwca 2015 roku 000' PLN	31 grudnia 2014 roku 000' PLN	30 czerwca 2014 roku 000' PLN
Zabezpieczenie do umowy	62	0	0
Razem	62	0	0

Nota 31. Kredyty i pożyczki krótkoterminowe

	30 czerwca 2015 roku 000' PLN	31 grudnia 2014 roku 000' PLN	30 czerwca 2014 roku 000' PLN
Kredyty bankowe	1 049	1 811	1 431
Kredyt hipoteczny Simple Locum	75	83	76
Razem	1 124	1 894	1 507

Umowa kredytu z dnia 07 kwietnia 2006 roku zawarta z BPH S.A. przez SIMPLE Locum Sp. z o.o., zabezpieczeniem której zgodnie z & 7 umowy jest:

- ❖ hipoteka zwykła w kwocie 2.350.000,00 zł zabezpieczająca spłatę kapitału kredytu,
- ❖ hipoteka kaucyjna do kwoty 1.750.000,00 zł zabezpieczająca spłatę odsetek i innych należności banku wynikających z Umowy,
- ❖ cesja wierzytelności z umowy ubezpieczenia wierzytelności (wg zał. Nr.2 do umowy),
- ❖ weksel własny in blanco wystawiony przez Kredytobiorcę opłacony do wysokości kredytu wraz z deklaracją wekslową (wg zał. Nr.3 do umowy),



- ❖ kaucja w kwocie 47.444 zł ustanowiona na zasadach określonych w umowie kaucji (wg zał. Nr.4 do umowy),
- ❖ oświadczenie kredytobiorcy o poddaniu się egzekucji co do zobowiązań wynikających z Umowy (wg zał. Nr.5 do umowy),
- ❖ cesja wierzytelności z aktualnych i przyszłych umów najmu powierzchni zlokalizowanych w Nieruchomości (wg zał. Nr.6 do umowy),
- ❖ cesja wierzytelności z umowy rachunku bankowego/czynszowego prowadzonego na imię kredytobiorcy (wg zał. Nr.7 do umowy),
- ❖ zastaw rejestrowy (wg zał. Nr.8 do umowy).

Na dzień bilansowy wartość niespłaconego kredytu o okresie do 12 miesięcy wynosi 75 tys. zł.

W dniu 31 sierpnia 2012 roku została podpisana pomiędzy Simple S.A. a bankiem mBankiem S.A. z siedzibą w Warszawie Umowa Kredytowa Nr 43/083/12/Z/VV o kredyt w rachunku bieżącym w walucie PLN na kwotę 1 mln PLN, na okres od 31 sierpnia 2012 roku do 29 sierpnia 2013 roku. W dniu 25 czerwca 2013 roku został zawarty Aneks Nr 1 do umowy kredytowej NR 43/083/12/Z/VV o kredyt w rachunku bieżącym w PLN z dnia 31.08.2012r. przedłużający okres kredytowania do dnia 24 września 2013 roku. W dniu 23 września 2013 roku został zawarty Aneks Nr 2 do umowy kredytowej NR 43/083/12/Z/VV o kredyt w rachunku bieżącym w PLN z dnia 31.08.2012r. przedłużający okres kredytowania do dnia 18 września 2014 roku. W dniu 19 września 2014 roku został zawarty Aneks Nr 3 do umowy kredytowej NR 43/083/12/Z/VV o kredyt w rachunku bieżącym w PLN z dnia 31.08.2012r. przedłużający okres kredytowania do dnia 23 września 2015 roku. Zabezpieczeniem umowy był weksel in blanco. Oprocentowanie Banku wynosiło WIBOR O/N + MARŻA 1,6. Na dzień bilansowy wykorzystanie kredytu wynosi 686 tys. zł.. W dniu 21 sierpnia 2015 roku został podpisany aneks zamykający umowę kredytową Nr 43/083/12/Z/VVZ z dnia 31 sierpnia 2012 roku.

W dniu 22 marca 2013 roku została podpisana pomiędzy Simple S.A. a bankiem Deutsche Bank PBC S.A. z siedzibą w Warszawie Umowa Kredytowa Nr KRB\1307324 o kredyt w rachunku bieżącym w walucie PLN na kwotę 1 mln PLN, na okres od 22 marca 2013 roku do 26 marca 2014 roku. Oprocentowanie Banku w postaci marży wynosi WIBOR 1M + MARŻA 1,6. W dniu 19 marca 2014 roku Aneksem Nr 2 do umowy kredytowej NR KRB\1307324 z dnia 22 marca 2013 roku został przedłużony okres kredytowania do 26 marca 2015 roku. W dniu 24 lipca 2014 roku Aneksem Nr 3 do umowy kredytowej NR KRB\1307324 z dnia 22 marca 2013 roku został zwiększony limit kredytowy do 3 mln PLN. W dniu 28 lipca 2015 roku został podpisany Aneks nr 5 na podwyższenie kredytu do kwoty 4 .000.000,00. Prawnym zabezpieczeniem Umowy Kredytu jest Gwarancja udzielona na zlecenie Kredytobiorcy przez BGK, w ramach portfelowej linii gwarancyjnej de minimis BGK, udzielonej Bankowi przez BGK



na podstawie umowy zawartej pomiędzy Bankiem a BGK, w ramach realizacji przez BGK programu „Wspieranie przedsiębiorczości z wykorzystaniem poręczeń i gwarancji Banku Gospodarstwa Krajowego”. Gwarancja obowiązuje do dnia 25.06.2016 roku. Kwota Gwarancji wynosi 2.400.000,00 co stanowi 60% Kwoty Kredytu. Na dzień bilansowy linia kredytowa nie była wykorzystywana.

Nota 32. Zobowiązania handlowe oraz pozostałe zobowiązania

Na dzień 30 czerwca 2015 roku oraz w okresach porównywalnych zobowiązania Grupy Simple wynikały z następujących tytułów.

	30 czerwca 2015 roku 000' PLN	31 grudnia 2014 roku 000' PLN	30 czerwca 2014 roku 000' PLN
Zobowiązania handlowe	3 894	4 880	3 272
Z tytułu dostaw i usług	3 894	4 880	3 272
Zobowiązania z tytułu dostaw niefakturowanych	0	0	0
Zobowiązania budżetowe	973	2 255	1 224
Podatek od wartości dodanej (VAT)	467	1 128	634
Podatek od osób prawnych (CIT)	0	462	115
Podatek od osób fizycznych (PIT)	101	172	92
Zakład Ubezpieczeń Społecznych	400	477	370
Podatek u źródła i Pfron	5	16	13
Pozostałe zobowiązania	3 001	508	2 494
Zobowiązania z tytułu wynagrodzeń	17	261	19
Rozliczenia z pracownikami	8	14	0
Pozostałe zobowiązania	145	233	4
Zobowiązanie do wypłaty dywidendy	2 831	0	2 471
Razem	7 868	7 643	6 990

Wszystkie zobowiązania budżetowe regulowane są zgodnie z terminami zapadalności. Wykazane salda dotyczą zobowiązań za ostatni miesiąc sprawozdawczy czerwiec 2015 roku.

Zobowiązania z tytułu dostaw i usług

	30 czerwca 2015 roku 000' PLN	31 grudnia 2014 roku 000' PLN	30 czerwca 2014 roku 000' PLN
▪ do 1 miesiąca	1 275	1257	1 083
▪ powyżej 1 miesiąca do 3 miesięcy	1	1171	32
▪ powyżej 3 miesięcy do 6 miesięcy	3	0	0
▪ powyżej 6 miesięcy do 1 roku	1	10	0
▪ powyżej 1 roku	0	0	0
▪ zobowiązania przeterminowane	2 614	2 442	2 157
Zobowiązania razem	3 894	4 880	3 272



	30 czerwca 2015 roku 000' PLN	31 grudnia 2014 roku 000' PLN	30 czerwca 2014 roku 000' PLN
▪ do 1 miesiąca	2 109	2 079	1 784
▪ powyżej 1 miesiąca do 3 miesięcy	385	363	359
▪ powyżej 3 miesięcy do 6 miesięcy	77	0	0
▪ powyżej 6 miesięcy do 1 roku	43	0	0
▪ powyżej 1 roku	0	0	14
Zobowiązania przeterminowane razem	2 614	2 442	2 157

Nota 33. Krótkoterminowe rezerwy na zobowiązania

Na dzień 30 czerwca 2015 roku oraz w okresach porównywalnych krótkoterminowe rezerwy na zobowiązania Grupy Simple wynikały z następujących tytułów.

	30 czerwca 2015 roku 000' PLN	31 grudnia 2014 roku 000' PLN	30 czerwca 2014 roku 000' PLN
Rezerwa na wynagrodzenia	207	207	310
Rezerwa na świadczenia emerytalne	12	12	8
Rezerwa na świadczenia urlopowe	352	352	232
Razem	571	571	550

Nota 34. Rozliczenie międzyokresowe przychodów

Spółka S.A. rozlicza dotację otrzymaną na podstawie umowy podpisanej w dniu 30 kwietnia 2007 roku w ramach Umowy o Dofinansowanie Projektu Nr WKP_1/1.4.1/2006/100/100/655/2007/U z tytułem Projektu „System informatyczny dla MŚP do uzyskania trwałej pozycji gospodarczej na bazie uczestnictwa w łańcuchach dostaw” realizowanego w ramach Sektorowego Programu Operacyjnego Wzrost konkurencji przedsiębiorstw. Wartość dofinansowania wynosiła 2 069 001,13 zł, pozostała kwota do rozliczenia na dzień bilansowy wynosi 172 398,05 zł.

Przychody przyszłych okresów, są to kwoty zafakturowanych usług z tytułu opiek serwisowych i powdrożeniowych przypadających na okresy po dniu bilansowym 30 czerwca 2015 roku.

	30 czerwca 2015 roku 000' PLN	31 grudnia 2014 roku 000' PLN	30 czerwca 2014 roku 000' PLN
Przychody przyszłych okresów	5 575	6 868	6 406
Otrzymana dotacja	172	379	586
	5 747	7 247	6 992



Nota 35. Zatrudnienie

Informacja o przeciętnym zatrudnieniu osób zatrudnionych na podstawie umowy o pracę i umów o współpracę w okresie sprawozdawczym.

	30 czerwca 2015 roku	31 grudnia 2014 roku	30 czerwca 2014 roku
Usługi	109	116	107
Sprzedaż i Marketing	29	20	17
Produkcja	65	61	63
Administracja	30	30	26
Razem	233	227	213

Nota 36. Wynagrodzenia Zarządu i Rady Nadzorczej Zarząd jednostki dominującej Simple S.A.

	6 miesięcy do 30 czerwca 2015 roku 000' PLN	12 miesięcy do 31 grudnia 2014 roku 000' PLN	6 miesięcy do 30 czerwca 2014 roku 000' PLN
Przemysław Gnitecki	272	880	394
Rafał Wnorowski	150	431	163
Michał Siedlecki	132	451	204
Razem	554	1 762	761

Rada Nadzorcza Simple S.A.

	6 miesięcy do 30 czerwca 2015 roku 000' PLN	12 miesięcy do 31 grudnia 2014 roku 000' PLN	6 miesięcy do 30 czerwca 2014 roku 000' PLN
Przewodniczący Rady Nadzorczej Adam Wojacki	41	72	37
Członek Rady Nadzorczej Hejka Anna	0	0	32
Wiceprzewodniczący Rady Nadzorczej Bogusław Mitura	11	0	0
Wiceprzewodnicząca Rady Nadzorczej Hejka Anna	25	63	0
Członek Rady Nadzorczej Strojnowski Zbigniew	33	57	29
Członek Rady Nadzorczej Paweł Zdunek	28	48	25
Członek Rady Nadzorczej Marcei Malicki	28	25	2
Sekretarz Rady Nadzorczej Andrzej Bogucki	0	1	0
Razem	166	266	125



Nota 37. Zobowiązania warunkowe i postępowania sądowe

Na dzień 30 czerwca 2015 roku w Grupie nie występują zobowiązania warunkowe z tytułu toczących się postępowań sądowych przeciwko Spółkom grupy.

Sprawy sądowe opisane są w Sprawozdaniu Zarządu za okres od 1 stycznia do 30 czerwca 2015 roku.

Nota 38. Umowy leasingu operacyjnego

W ramach umowy najmu Spółka SIMPLE S.A. użytkuje kserokopiarkę. Spółka ponosi miesięczne opłaty za eksploatację oraz serwis. W przypadku wykonywania kserokopii w ilościach przekraczających stałą opłatę Spółka ponosi koszty dodatkowe wg cennika z umowy.

Simple S.A. w ramach Umowy Najmu od Spółki zależnej Simple Locum Sp. z o.o. użytkuje budynek na cele prowadzenia działalności. Umowa zawarta jest na czas nieokreślony. Miesięczna kwota czynszu wynosi 26 925,00 zł powiększona o wartość podatku VAT.

Simple Invest Sp. z o.o. w ramach Umowy Najmu od Spółki zależnej Simple Locum Sp. z o.o. użytkuje budynek na cele prowadzenia działalności. Umowa zawarta jest na czas nieokreślony. Miesięczna kwota czynszu wynosi 150,00 zł powiększona o wartość podatku VAT.

Nota 39. Zdarzenia po dacie bilansu.

Zdaniem Zarządu Grupy Simple brak jest innych zdarzeń zaistniałych po dacie bilansowej mających wpływ na przyszłe wyniki Grupy.

Nota 40. Transakcje z podmiotami powiązаныmi

Wykaz spółek zależnych i powiązanych z Simple S.A. został przedstawiony w nocie 15. W okresie od 1 stycznia 2015 roku do 30 czerwca 2015 roku SIMPLE S.A. zawarła z podmiotami Grupy poniższe standardowe transakcje handlowe. Sprzedaż towarów i usług do podmiotów powiązanych odbywa się na podstawie standardowego cennika. Zakupy towarów odbywały się w oparciu o ceny rynkowe pomniejszone o rabaty z tytułu zamówionych ilości. W okresie sprawozdawczym SIMPLE S.A. jako Podmiot dominujący nie zawierała innych transakcji, które odbiegałyby od typowych transakcji zawieranych pomiędzy podmiotami Grupy Kapitałowej na warunkach rynkowych. Transakcje odbywały się w oparciu o ceny rynkowe pomniejszone o rabaty z tytułu zamówionych ilości na warunkach rynkowych.

Nie utworzono żadnych odpisów aktualizujących wartość należności wątpliwych od podmiotów powiązanych. Salda rozrachunków na dzień bilansowy powstałe w wyniku sprzedaży i zakupu towarów i usług są następujące:

	6 miesięcy do 30 czerwca 2015 roku 000' PLN	12 miesięcy do 31 grudnia 2014 roku 000' PLN	6 miesięcy do 30 czerwca 2014 roku 000' PLN
Sprzedaż do jednostek zależnych	15	108	0
Sprzedaż do jednostek powiązanych	976	2 671	851
Zakupy od jednostek zależnych	934	3 527	2 104
Zakupy od jednostek powiązanych	742	2 820	1 091



	30 czerwca 2015 roku 000' PLN	31 grudnia 2014 roku 000' PLN	30 czerwca 2014 roku 000' PLN
Należności z tytułu dostaw i usług			
Należności od jednostek zależnych	0	3	0
Należności od jednostek powiązanych	554	1 341	504
Razem należności	554	1 344	504

	30 czerwca 2015 roku 000' PLN	31 grudnia 2014 roku 000' PLN	30 czerwca 2014 roku 000' PLN
Zobowiązania z tytułu dostaw i usług			
Zobowiązania do jednostek zależnych objętych konsolidacją	585	992	1 871
Zobowiązania do jednostek powiązanych nie objętych konsolidacją	81	208	146
Razem zobowiązania	666	1 200	2 017

Nota 41. Emisja papierów wartościowych w okresie sprawozdawczym

W okresie sprawozdawczym nie wystąpiła emisja papierów wartościowych.

Nota 42. Różnice pomiędzy wynikami finansowymi w raporcie a wcześniej prognozowanymi wynikami

Zarząd Grupy Simple nie publikował prognoz wyników na rok 2015 roku oraz za porównywalny okres 2014 roku.

Nota 43. Umowy zobowiązujące osoby zarządzające i nadzorujące i osoby z nimi powiązane

Według informacji posiadanych przez Zarząd Grupy Simple na 30 czerwca 2015 roku osoby zarządzające lub nadzorujące lub ich współmałżonkowie, krewni i powinowaci do drugiego stopnia, przysposobieni lub przysposabiający oraz inne osoby, z którymi są oni powiązani osobiście, nie posiadały żadnych udzielonych przez Spółkę lub podmioty od niej zależne lub z nią powiązane niespłaconych zaliczek, kredytów, pożyczek lub innych umów zobowiązujących do świadczeń na rzecz Spółki lub podmiotów od niej zależnych i stowarzyszonych.

Nota 44. Pozostałe transakcje z osobami zarządzającymi i nadzorującymi

Według informacji posiadanych przez Zarząd Grupy Simple na dzień przekazania sprawozdania brak jest jakichkolwiek transakcji z osobami zarządzającymi i nadzorującymi.

Nota 45. Informacje o zawartych umowach zawartych pomiędzy akcjonariuszami, umowach ubezpieczenia.

Na dzień przekazania raportu Zarząd Grupy Simple nie posiada informacji o zawartych umowach pomiędzy akcjonariuszami.

SIMPLE S.A. zawarła na rok 2015 Umowę Ubezpieczenia na 8 mln od Odpowiedzialności Cywilnej oraz Umowy Ubezpieczenia na cały majątek Spółki.



SIMPLE Locum Sp. z o.o. zawarła na rok 2015 Umowę Ubezpieczenia nieruchomości oraz Umowy Ubezpieczenia na cały majątek Spółki.

Bazus Sp. z o.o. zawarła na rok 2015 Umowę Ubezpieczenia na cały majątek Spółki.

Medinet Systemy Informatyczne Sp. z o.o. zawarła na rok 2015 Umowę Ubezpieczenia na cały majątek Spółki.

Nota 46. Umowy w wyniku których mogą nastąpić zmiany w posiadanych akcjach przez akcjonariuszy.

Według informacji i wiedzy Zarządu Grupy Simple nie są znane umowy, w wyniku których mogłyby nastąpić zmiany w proporcjach posiadanych akcji przez dotychczasowych akcjonariuszy i obligatariuszy.

Nota 47. Informacje dotyczące wypłaconej dywidendy, łącznie i w przeliczeniu na akcje.

Rok 2015 Simple S.A.

Uchwałą Nr 8 Zwyczajnego Walnego Zgromadzenia z dnia 14 maja 2015 roku zgodnie z art. 395 § 2 pkt. 2 Kodeksu Spółek Handlowych, oraz na podstawie § 6 ust. 5 pkt c) Statutu Spółki Zwyczajne Walne Zgromadzenie Spółki pod firmą Simple S.A. postanowiło zysk Spółki za rok obrotowy od 01 stycznia 2014 do 31 grudnia 2014 w wysokości 4.563.735,98 zł. przeznaczyć na:

- ❖ kwotę 2.628.178,80 zł na wypłatę dywidendy
- ❖ kwotę 1.935.557,18 zł na kapitał zapasowy

Wartość dywidendy przypadającej na jedną akcję Spółki wynosi 0,60 zł (zero złotych sześćdziesiąt groszy). Dywidenda obejmuje wszystkie akcje Spółki w liczbie 4.380.298 akcje. Dzień dywidendy ustalono na dzień 2 lipca 2014 roku. Dzień wypłaty dywidendy ustalono na dwie raty:

- ❖ I rata na dzień 31 lipca 2015 roku kwoty 876.059,60 zł co stanowi 0,20 PLN na akcję
- ❖ II rata na dzień 30 września 2015 roku kwoty 876.059,60 zł co stanowi 0,20 zł na akcję
- ❖ III rata na dzień 31 grudnia 2015 roku kwoty 876.059,60 zł co stanowi 0,20 zł na akcję

Rok 2014 Simple S.A.

Uchwałą Nr 8 Zwyczajnego Walnego Zgromadzenia z dnia 17 czerwca 2014 roku zgodnie z art. 395 § 2 pkt. 2 Kodeksu Spółek Handlowych, oraz na podstawie § 6 ust. 5 pkt c) Statutu Spółki Zwyczajne Walne Zgromadzenie Spółki pod firmą Simple S.A. postanowiło zysk Spółki za rok



obrotowy od 01 stycznia 2013 do 31 grudnia 2013 w wysokości 3.763.215,52 zł. przeznaczyć na:

- ❖ kwotę 1.971.134,10 zł na wypłatę dywidendy
- ❖ kwotę 1.792.081,42 zł na kapitał zapasowy

Wartość dywidendy przypadającej na jedną akcję Spółki wynosi 0,45 zł (zero złotych czterdzieści pięć groszy). Dywidenda obejmuje wszystkie akcje Spółki w liczbie 4.380.298 akcji. Dzień dywidendy ustalono na dzień 2 lipca 2014 roku. Dzień wypłaty dywidendy ustalono na dwie raty:

- ❖ I rata na dzień 30 września 2014 roku kwoty 1.007.468,54 zł co stanowi 0,23 zł na akcję
- ❖ II rata na dzień 31 grudnia 2014 roku kwoty 963.665,56 zł co stanowi 0,22 zł na akcję

Rok 2015 Bazus Sp. z o.o.

Uchwałą Nr 3 Zwyczajnego Walnego Zgromadzenia z dnia 18 maja 2015 roku, Zwyczajne Walne Zgromadzenie Wspólników Spółki pod firmą Bazus Sp. z o.o. postanowiło zysk Spółki za rok obrotowy od 01 stycznia 2014 do 31 grudnia 2014 w wysokości 917.477,11 zł. przeznaczyć na:

- ❖ kwotę 917.477,11 zł na kapitał zapasowy

Rok 2014 Bazus Sp. z o.o.

Uchwałą Nr 3 Zwyczajnego Walnego Zgromadzenia z dnia 30 maja 2014 roku, Zwyczajne Walne Zgromadzenie Wspólników Spółki pod firmą Bazus Sp. z o.o. postanowiło zysk Spółki za rok obrotowy od 01 stycznia 2013 do 31 grudnia 2013 w wysokości 694.212,55 zł. przeznaczyć na:

- ❖ kwotę 500.000,00 zł na wypłatę dywidendy
- ❖ kwotę 194.212,55 zł na kapitał zapasowy

Dzień wypłaty dywidendy ustalono na dwie raty:

- ❖ I rata na dzień 23 września 2014 roku kwoty 250.000,00 zł
- ❖ II rata na dzień 24 grudnia 2014 roku kwoty 250.000,00 zł

Rok 2015 Invest Sp. z o.o.

Uchwałą Nr 6 Zwyczajnego Walnego Zgromadzenia z dnia 15 kwietnia 2015 roku, Zwyczajne Walne Zgromadzenie Wspólników Spółki pod firmą Invest Sp. z o.o. postanowiło zysk Spółki za rok obrotowy od 01 stycznia 2014 do 31 grudnia 2014 w wysokości 496.160,38 zł. przeznaczyć na:



- ❖ kwotę 496.160,38 zł na wypłatę dywidendy

Rok 2015 Medinet Systemy Informatyczne Sp. z o.o.

Uchwałą Nr 4/04/2015 Zwyczajnego Walnego Zgromadzenia z dnia 28 kwietnia 2015 roku, Zwyczajne Walne Zgromadzenie Wspólników Spółki pod firmą Medinet Systemy Informatyczne Sp. z o.o. postanowiło zysk Spółki za rok obrotowy od 01 stycznia 2014 do 31 grudnia 2014 w wysokości 1.132.694,15 zł. przeznaczyć na:

- ❖ kwotę 1.132.694,15 zł na wypłatę dywidendy

Nota 48. Informacje o wynagrodzeniu podmiotu uprawnionego do badania sprawozdań finansowych

Simple S.A.

W dniu 01 lipca 2015 roku Simple S.A. zawarła umowę o przegląd i badanie sprawozdania finansowego za rok 2015 z Kancelarią Porad Finansowo-Księgowych dr Piotr Rojek Spółką z ograniczoną odpowiedzialnością z siedzibą w Katowicach (40-155 Katowice), przy ulicy Konduktorskiej 33, wpisaną do rejestru przedsiębiorców Krajowego Rejestru Sądowego prowadzonego przez Sąd Rejonowy Katowice-Wschód w Katowicach, Wydział VIII Gospodarczy Krajowego Rejestru Sądowego pod po numerem KRS: 0000109170 o numerze identyfikacji podatkowej NIP 954-21-13-633, reprezentowaną przez Annę Kazirod - Członka Zarządu. Ustala się wynagrodzenie Wykonawcy za przeprowadzenie prac określonych w umowie w wysokości:

- ❖ przegląd sprawozdania jednostkowego – 4 000,00 zł powiększoną o kwotę VAT.
- ❖ badanie sprawozdania jednostkowego – 7 000,00 zł powiększoną o kwotę VAT.
- ❖ przegląd sprawozdania skonsolidowanego – 5 000,00 zł powiększoną o kwotę VAT.
- ❖ badanie sprawozdania skonsolidowanego – 5 000,00 zł powiększoną o kwotę VAT.

Simple Locum Sp. z o.o.

W dniu 01 lipca 2015 roku Simple Locum Sp. z o.o. zawarła umowę o przegląd i badanie sprawozdania finansowego za rok 2015 z Kancelarią Porad Finansowo-Księgowych dr Piotr Rojek Spółką z ograniczoną odpowiedzialnością z siedzibą w Katowicach (40-155 Katowice), przy ulicy Konduktorskiej 33, wpisaną do rejestru przedsiębiorców Krajowego Rejestru



Sadowego prowadzonego przez Sąd Rejonowy Katowice-Wschód w Katowicach , Wydział VIII Gospodarczy Krajowego Rejestru Sądowego pod po numerem KRS: 0000109170, o numerze identyfikacji podatkowej NIP 954-21-13-633, reprezentowaną przez Annę Kazirod-Członka Zarządu . Ustala się wynagrodzenie Wykonawcy za przeprowadzenie prac określonych w umowie w wysokości:

- ❖ badanie sprawozdania finansowego - 4 000,00 zł powiększoną o kwotę VAT.

Bazus Sp. z o.o.

W dniu 01 lipca 2015 roku Bazus Sp. z o.o. zawarła umowę o przegląd i badanie sprawozdania finansowego za rok 2015 z Kancelarią Porad Finansowo-Księgowych dr Piotr Rojek Spółką z ograniczoną odpowiedzialnością z siedzibą w Katowicach (40-155 Katowice), przy ulicy Konduktorskiej 33, wpisaną do rejestru przedsiębiorców Krajowego Rejestru Sadowego prowadzonego przez Sąd Rejonowy Katowice-Wschód w Katowicach , Wydział VIII Gospodarczy Krajowego Rejestru Sądowego pod po numerem KRS: 0000109170, o numerze identyfikacji podatkowej NIP 954-21-13-633, reprezentowaną przez Annę Kazirod-Członka Zarządu . Ustala się wynagrodzenie Wykonawcy za przeprowadzenie prac określonych w umowie w wysokości:

- ❖ badanie sprawozdania finansowego - 4 000,00 zł powiększoną o kwotę VAT.

MEDINET SP. Z O.O.

W dniu 01 lipca 2015 roku Medinet Systemy Informatyczne Sp. z o.o. zawarła umowę o przegląd i badanie sprawozdania finansowego za rok 2015 2015 z Kancelarią Porad Finansowo-Księgowych dr Piotr Rojek Spółką z ograniczoną odpowiedzialnością z siedzibą w Katowicach (40-155 Katowice), przy ulicy Konduktorskiej 33, wpisaną do rejestru przedsiębiorców Krajowego Rejestru Sadowego prowadzonego przez Sąd Rejonowy Katowice-Wschód w Katowicach , Wydział VIII Gospodarczy Krajowego Rejestru Sądowego pod po numerem KRS: 0000109170, o numerze identyfikacji podatkowej NIP 954-21-13-633, reprezentowaną przez Annę Kazirod-Członka Zarządu . Ustala się wynagrodzenie Wykonawcy za przeprowadzenie prac określonych w umowie w wysokości:

- ❖ badanie sprawozdania finansowego - 4 000,00 zł powiększoną o kwotę VAT.



Nota 49. Działalność zaniechana

W okresie sprawozdawczym 6 miesięcy zakończonym 30 czerwca 2015 roku jak również w okresie porównywalnym nie wystąpiła działalność zaniechana.

Nota 50. Znaczące zdarzenia dotyczące lat ubiegłych

Do dnia sporządzenia niniejszego sprawozdania finansowego za okres 6 miesięcy zakończonym w dniu 30 czerwca 2015 roku, to jest 31 sierpnia 2015 roku, nie wystąpiły zdarzenia dotyczące lat ubiegłych, które nie zostały, a powinny być ujęte w niniejszym sprawozdaniu finansowym.

Nota 51. Sezonowość i cykliczność

Przychody ze sprzedaży Grupy w poszczególnych kwartałach roku podlegają niewielkiej sezonowości. Przychody w czwartym kwartale są zwykle na znacznie wyższym poziomie, ponieważ duża ich część generowana jest przez kontrakty mające terminy realizacji w czwartym kwartale, jak również w ostatnich miesiącach roku podmioty gospodarcze dokonują zwiększonej ilości zakupów.

Nota 52. Cele i zasady zarządzania ryzykiem finansowym

Grupa Simple narażona jest na szereg rodzajów ryzyka mających źródła zarówno w sytuacji makroekonomicznej Polski, jak i mikroekonomicznej w Grupie. Głównymi czynnikami zewnętrznymi mogącymi wywierać negatywny wpływ na wynik Jednostki są:

- ❖ wahania kursów walut obcych względem złotego
- ❖ zmiany rynkowych stóp procentowych.

Na wynik finansowy pośrednio wpływają także:

- ❖ wzrost PKB
- ❖ wielkość zamówień publicznych na rozwiązania informatyczne
- ❖ poziom inwestycji w przedsiębiorstwach
- ❖ poziom inflacji.

Do czynników wewnętrznych mogących mieć negatywny wpływ na wynik Spółki należą natomiast:

- ❖ ryzyko związane ze wzrostem kosztów pracy
- ❖ ryzyko związane z niewłaściwym oszacowaniem kosztów projektu umowy w momencie zawarcia umowy
- ❖ ryzyko zawarcia kontraktu z nieuczciwym odbiorcą.

1. Ryzyko zmian kursów walutowych

Podstawową walutą operacyjną Grupy jest polski złoty. W związku z tym Grupa nie jest narażona na straty wynikające z różnic w kursie waluty obcej w stosunku do polskiego złotego.



2. Ryzyko zmian stopy procentowej

Zmiany rynkowych stóp procentowych mogą niekorzystnie oddziaływać na wynik finansowy Grupy. Grupa jest narażona na ryzyko zmiany tego czynnika w dwóch punktach swojej aktywności:

- ❖ zmiana wartości odsetek naliczonych od kredytów udzielonych Grupie opartych na zmiennej stopie procentowej
- ❖ zmiana wartości odsetek naliczonych od umów leasingowych

Ryzyko zmian stopy procentowej powstaje i jest rozpoznawane w Grupie w momencie zawarcia transakcji opartej na zmiennej stopie procentowej. Wszystkie tego typu umowy przechodzą przez Dział Finansowy w Grupie i w związku z tym wiedza na ten temat jest pełna i bezpośrednia. Grupa stara się unikać zaciągania kredytów opartych na zmiennej stopie procentowej, gromadzi i analizuje bieżące informacje z rynku na temat aktualnej ekspozycji na ryzyko zmiany stopy procentowej.

3. Pośredni wpływ na wynik finansowy

Sytuacja finansowa Grupy SIMPLE uzależniona jest od sytuacji ekonomicznej w Polsce i na świecie. Rynek IT uważany jest za szczególnie wrażliwy na wszelkie wahania koniunktury gospodarczej. Czynnikiem wpływającymi na kondycję finansową Grupy Simple są przede wszystkim główne wskaźniki makroekonomiczne, takie jak: tempo wzrostu PKB, poziom inflacji, stopa bezrobocia, wysokość dochodów osobistych ludności, polityka fiskalna i monetarna państwa jak również zmiany poziomu konsumpcji oraz inwestycji przedsiębiorstw. Czynniki te w sposób znaczący oddziałują na poziom zamówień produktów z branży IT. Mimo, że Polska utrzymuje ciągłą tendencję wzrostu gospodarczego, istnieje ryzyko, iż stagnacja gospodarcza na rynkach światowych niekorzystnie wpłynie na gospodarkę krajową. Taka sytuacja może skutkować ograniczeniem decyzji inwestycyjnych i wyczekiwaniem przedsiębiorców na polepszenie koniunktury. W konsekwencji może to oznaczać zmniejszenie nowych sprzedaży, a także osiąganie niższych marż na sprzedaży dotychczasowych produktów: usług, abonamentów i opiek serwisowych. Grupa przeciwdziała temu ryzyku poprzez dywersyfikację rynku, dostosowanie produktu do indywidualnych potrzeb klienta, a także doradztwo w procesie pozyskiwaniu środków inwestycyjnych w postaci dofinansowania, leasingu oraz dotacji Unijnych.

4. Ryzyko związane z płynnością

Grupa monitoruje ryzyko braku funduszy za pomocą okresowego planowania płynności, uwzględniając terminy wymagalności/zapadalności zarówno inwestycji jak i aktywów finansowych (np. konta należności, pozostałych aktywów finansowych) oraz prognozowane przepływy pieniężne z działalności operacyjnej.



Celem Grupy jest utrzymanie równowagi pomiędzy ciągłością a elastycznością finansowania, poprzez korzystanie z rozmaitych źródeł finansowania.

5. Skutki ograniczania ryzyka walutowego

Grupa zawiera umowy z klientami w walucie polskiej, aby uniknąć narażenia na ryzyko związane z fluktuacjami kursów walut obcych w stosunku do złotego. Na dzień 30 czerwca 2015 oku Grupa nie posiadała otwartych pozycji w aktywach, kwota posiadanych pozycji w pasywach jest nieistotna dla wyniku finansowego.

6. Skutki ograniczania ryzyka stóp procentowych

Grupa unika zaciągania kredytów opartych na zmiennej stopie procentowej. W przypadku konieczności zawarcia umów kredytowych opartych o zmienną stopę procentową, Grupa nie posiada strategii zabezpieczenia tego ryzyka.

Na dzień 30 czerwca 2015 roku oraz analogiczny okres porównywalny Grupa nie posiada niespłaconych kredytów opartych na zmiennej stopie procentowej.

7. Pozostałe rodzaje ryzyka

Dla pozostałych rodzajów ryzyka, ze względu na ich naturę i brak możliwości pełnej kwalifikacji nie dokonuje się analizy wrażliwości.

Nota 53. Zarządzanie kapitałem

Głównym celem zarządzania kapitałem Grupy jest utrzymanie dobrego ratingu kredytowego i bezpiecznych wskaźników kapitałowych, które mają na celu wspieranie działalności operacyjnej Grupy oraz zwiększanie wartości dla jej akcjonariuszy. Grupa zarządza strukturą kapitałową i wprowadza do niej zmiany. W celu utrzymania lub skorygowania struktury kapitałowej, Grupa może wypłacać dywidendy dla akcjonariuszy lub wyemitować nowe akcje. W 2015 roku Grupa nie wprowadzała żadnych zmian do celów, zasad i procesów obowiązujących w tym obszarze.

Nota 54. Czynniki mające wpływ na funkcjonowanie i rozwój Grupy

Zdaniem Zarządu Simple S.A. obecna sytuacja finansowa Grupy i jej potencjał produkcyjny oraz pozycja rynkowa nie stwarzają zagrożeń dla jej dalszego funkcjonowania i rozwoju w roku 2015. Do najważniejszych czynników zarówno zewnętrznych jak i wewnętrznych które w sposób bezpośredni lub pośredni mogą mieć wpływ na osiągnięte wyniki w następnych kwartałach można zaliczyć:

Czynniki zewnętrzne istotne dla rozwoju Grupy

- ❖ sytuacja na rynku informatycznym
- ❖ perspektywy poszerzenia rynków zbytu i oferty produktowej
- ❖ dostęp do funduszy unijnych
- ❖ działania związane z nasilającą się konkurencją
- ❖ zmiany sytuacji kredytowej, płynności finansowej



- ❖ ryzyka związane z szybkimi zmianami technologicznymi i innowacjami na rynku.

Czynniki wewnętrzne istotne dla rozwoju Grupy

- ❖ jakość i kompleksowość oferty SIMPLE S.A.
- ❖ nakłady na rozwój produktu i rozwijanie nowych rynków
- ❖ stabilność i doświadczenie kadry menadżerskiej
- ❖ doświadczenie w projektach informatycznych
- ❖ skuteczne działania zespołu Działu Sprzedaży i Marketingu.



VI. SPRAWOZDANIE ZARZĄDU Z DZIAŁALNOŚCI EMITENTA

Opis organizacji grupy kapitałowej

Siedziba spółki dominującej SIMPLE S.A. mieści się przy ul. Bronisława Czecha 49/51 w Warszawie. Formą prawną jednostki dominującej jest spółka akcyjna, powstała w wyniku przekształcenia Spółki SIMPLE z ograniczoną odpowiedzialnością w formie aktu notarialnego sporządzonego przez notariusza Annę Chełstowską w dniu 6 czerwca 1997 roku (Rep.A-3549/97). Spółka została zarejestrowana w Krajowym Rejestrze przez Sąd Rejonowy dla miasta stołecznego Warszawy XIII Wydział Gospodarczy pod numerem KRS 0000065743. Podstawowym przedmiotem działalności spółki dominującej według działów Polskiej Klasyfikacji Działalności (PKD) jest działalność w zakresie oprogramowania. Działalność Spółki należy do branży Informatycznej.

SIMPLE S.A. prowadzi swoją działalność w zakresie informatyki i dystrybucji sprzętu komputerowego od listopada 1988 roku. Swoją działalność rozpoczęła jako Spółka z ograniczoną odpowiedzialnością. W 1997 roku zmieniła swoją osobowość prawną na Spółkę Akcyjną. Jest producentem oprogramowania informatycznego dla przedsiębiorstw wszystkich sektorów. Dodatkową działalnością jest dystrybucja sprzętu komputerowego.

Struktura Grupy Kapitałowej została przedstawiona i opisana w Rozdziale IV Sprawozdania.

Zmiany w strukturze jednostki gospodarczej

SIMPLE Spółka Akcyjna powstała z przekształcenia Spółki z ograniczoną odpowiedzialnością na podstawie bilansu sporządzonego na dzień 11 czerwca 1997 roku, zamykającego się po stronie aktywów i pasywów kwotą 3.286 tys. złotych zgodnie z decyzją udziałowców (na podstawie art. 497 K.H.). Powstała z przekształcenia spółka akcyjna przejęła wszystkie aktywa i pasywa poprzednio działającej spółki z ograniczoną odpowiedzialnością.

Stanowisko zarządu odnośnie publikowanych prognoz wyników

Zarząd Spółki dominującej SIMPLE S.A. nie publikował prognoz wyników na rok 2015 oraz nie publikował prognoz wyników w roku 2014.

Akcjonariusze posiadający co najmniej 5% ogólnej liczby głosów

Według najlepszej wiedzy Zarządu SIMPLE S.A. na dzień 30 czerwca 2015 roku oraz na dzień publikacji niniejszego sprawozdania tj. 31 sierpnia 2015 roku stan akcjonariuszy posiadających bezpośrednio co najmniej 5% ogólnej liczby głosów na Walnym Zgromadzeniu Akcjonariuszy przedstawiał się następująco:



Stan na dzień 30 czerwca 2015 roku i na dzień 31 sierpnia 2015:

Akcjonariusz	Liczba posiadanych akcji i głosów na WZA	Udział w kapitale zakładowym i w liczbie głosów na WZA
Cron Sp. z o.o.	1 445 498	33,00%
Bogusław Mitura	948 180	21,65%

Zestawienie stanu posiadania akcji

Zestawienie stanu posiadanych akcji lub uprawnień do nich przez osoby zarządzające i nadzorujące emitenta na dzień 30 czerwca 2015 roku oraz na dzień przekazania sprawozdania finansowego, wraz ze wskazaniem zmian w stanie posiadania, w okresie od przekazania poprzedniego rocznego sprawozdania finansowego, odrębnie dla każdej z osób

liczba akcji – stan na dzień

Członkowie Zarządu	31 sierpnia 2015	30 czerwca 2015
Przemysław Gnitecki	0	0
Jarosław Sołtys	0	0
Michał Siedlecki	160 000	160 000

W dniu 28 maja 2015 roku Zarząd SIMPLE S.A. otrzymał informację od Wiceprezesa Zarządu Rafała Wnorowskiego o rezygnacji z pełnienia funkcji Wiceprezesa Zarządu Spółki.

Jednocześnie w dniu 28 maja 2015 roku za pomocą środków poczty elektronicznej Wiceprezes Zarządu Rafał Wnorowski wysłał swoją rezygnację na ręce Rady Nadzorczej SIMPLE S.A.

liczba akcji – stan na dzień

Rada Nadzorcza	31 sierpnia 2015	30 czerwca 2015
Adam Wojacki	3 745	3 745
Bogusław Mitura	948 180	948 180
Marceli Malicki	68 800	68 800
Paweł Zdunek	0	0
Tomasz Zdunek	0	0
Zbigniew Strojnowski	163 000	163 000



Postępowania sądowe, arbitrażowe, administracji publicznej

- W dniu 17 marca 2015 r. SIMPLE S.A. wniosła o zasądzenie od Jarosława Kownackiego prowadzącego działalność gospodarczą pod firmą „JARO Jarosław Kownacki” kwoty 3.710.690,00 zł tytułem wydania korzyści z dokonanego naruszenia praw autorskich SIMPLE S.A. Spółka wniosła także o zasądzenie od pozwanego na rzecz Funduszu Promocji Twórczości kwoty 11.132.070,00 zł tj. sumy pieniężnej odpowiadającej trzykrotności wysokości korzyści odniesionych przez Pozwanego. Sprawa obecnie toczy się przed Sądem Okręgowym w Łodzi, XX Wydział Gospodarczy w I instancji. Emitent uważa swe roszczenie za uzasadnione. Do dnia publikacji niniejszego raportu nie wyznaczono terminu pierwszej rozprawy
- Sprawa z wniosku Consortia Spółka z ograniczoną odpowiedzialnością o ogłoszenie upadłości z możliwością zawarcia układu; Dnia 10 lipca 2013 roku Sąd Rejonowy dla Warszawy Pragi - Północ w Warszawie, IX Wydział Gospodarczy dla spraw upadłościowych i naprawczych, sygn. akt: IX GU 62/13 ogłosił upadłość Wnioskodawcy z możliwością zawarcia układu, na skutek czego dnia 19 września 2013 roku Spółka Simple S. A. dokonała zgłoszenia przysługującej jej wobec Spółki Consortia Sp. z o.o. wierzytelności należącej do czwartej kategorii w wysokości 1.429.152,11 złotych. Zgromadzenie Wierzycieli Upadłego wyznaczone zostało na dzień 07 lutego 2014 roku w siedzibie Sądu Rejonowego dla Warszawy Pragi - Północ w Warszawie, sygn. akt: IX GUp 18/13, którego przedmiot stanowiło głosowanie nad propozycjami układowymi złożonymi przez Upadłego. W toku głosowania 51 Wierzycieli (spośród 79 uprawnionych) oddało ważne głosy za przyjęciem układu, którym przysługiwała łącznie wierzytelność w wysokości 13.547.324,32 zł (w tym także Spółka Simple S.A.). Na skutek spełnienia wymogu dot. ilości wierzycieli głosujących za zawarciem układu oraz łącznej kwocie przysługujących im wierzytelności, układ został przyjęty obejmując następujące warunki:
 - a.całkowitą redukcję odsetek za opóźnienie od wszystkich zobowiązań,
 - b.całkowitą redukcję kosztów postępowań sądowych i egzekucyjnych,
 - c.odroczenie spłaty wierzytelności i spłata 100% wierzytelności (kapitału) w dziesięciu równych ratach rozłożonych na 5 lat, płatnych w odstępach 6-miesięcznych, począwszy od 15 dnia miesiąca po upływie 12 miesięcy od dnia uprawomocnienia się postanowienia o zakończeniu postępowania upadłościowego.Postanowienie Sądu Rejonowego dla Warszawy Pragi - Północ w Warszawie, IX Wydział Gospodarczy dla spraw upadłościowych i naprawczych, sygn. akt: IX GUp 18/13 z dnia 19 lutego 2014 roku zatwierdzające układ zawarty między Dłużnikiem – Consortia Sp. z o.o. w upadłości układowej a Wierzycielami stało się prawomocne z dniem 30 kwietnia 2014 roku.
Postanowieniem z dnia 12 maja 2015 r. Sądu Rejonowego dla m. st. Warszawy w Warszawie, X Wydział Gospodarczy dla spraw upadłościowych i naprawczych, sygn. akt: X GU 1/15 uchylono układ zawarty pomiędzy upadłym a wierzycielami oraz otwarto zakończone postępowanie upadłościowe, zmieniono sposób prowadzenia postępowania upadłościowego z postępowania z możliwością zawarcia układu na postępowanie obejmujące likwidację majątku.



Informacje o zawarciu przez emitenta lub jednostkę zależną transakcji z podmiotami powiązanymi

SIMPLE S.A. nie zawierała w okresie sprawozdawczym zakończonym 30 czerwca 2015 roku oraz okresie porównywalnym 2014 roku transakcji z podmiotami powiązanymi na warunkach innych niż rynkowe. Transakcje z podmiotami powiązanymi zostały opisane w Notach Objasniających do Sprawozdania Finansowego – Nota Nr 40.

Informacje o udzielonych poręczeniach kredytu lub pożyczki, lub udzieleniu gwarancji

W okresie sprawozdawczym 6 miesięcy zakończonym 30 czerwca 2015 roku oraz według stanu na dzień publikacji tj. 31 sierpnia 2015 roku nie były udzielane przez emitenta i jednostki od niego zależne poręczenia kredytu lub pożyczki lub udzieleni gwarancji.

Inne informacje istotne do oceny sytuacji kadrowej, majątkowej, finansowej

Opis pozostałych informacji istotnych do oceny sytuacji kadrowej, majątkowej, finansowej, wyniku finansowego, ryzyk i zagrożeń zostały opisane w Notach Objasniających do Sprawozdania Finansowego – Noty od Nr 51 do Nr 54.

Czynniki, które będą miały wpływ na osiągnięte wyniki

W I półroczu 2015 roku Grupa dokonała następujących zmian w organizacji:

- ❖ W celu uzyskania najlepszej współpracy i synergii zostały połączone główne pionory usługowe w ramach SIMPLE S.A.
- ❖ W dalszym ciągu trwają również prace nad rozbudowaniem potencjału sprzedażowego i realizacyjnego związanego z obszarem projektów integracyjnych i na zamówienie.

Na efekty działalności Grupy będą także miały wpływ czynniki zewnętrzne.

Do najważniejszych należy zaliczyć:

- ❖ Ewentualna, dalsza eskalacja konfliktu na Ukrainie, która może powodować znaczący spadek napływu kapitału do Polski. Strach przed eskalacją konfliktu może doprowadzić do znacznego spadku inwestycji zarówno prywatnych, jak i publicznych
- ❖ Kontynuowanie programów unijnych w ramach nowej perspektywy unijnej. Ma to znaczenie praktyczne we wszystkich obszarach działalności SIMPLE. Szczególnie duży wpływ będzie widoczny w sektorze uczelni wyższych oraz sektorze medycznym. Z informacji wynika, że programy unijne, które tego dotyczą mogą się rozpocząć dopiero w 2017 roku.
- ❖ Zwiększenie świadomości przedsiębiorców w inwestowanie w nowoczesne narzędzia informatyczne pozwalające na planowanie, sterowanie i mierzenie działalności gospodarczej w czasie rzeczywistym.



Sprzedaż w I półroczu 2015 roku.

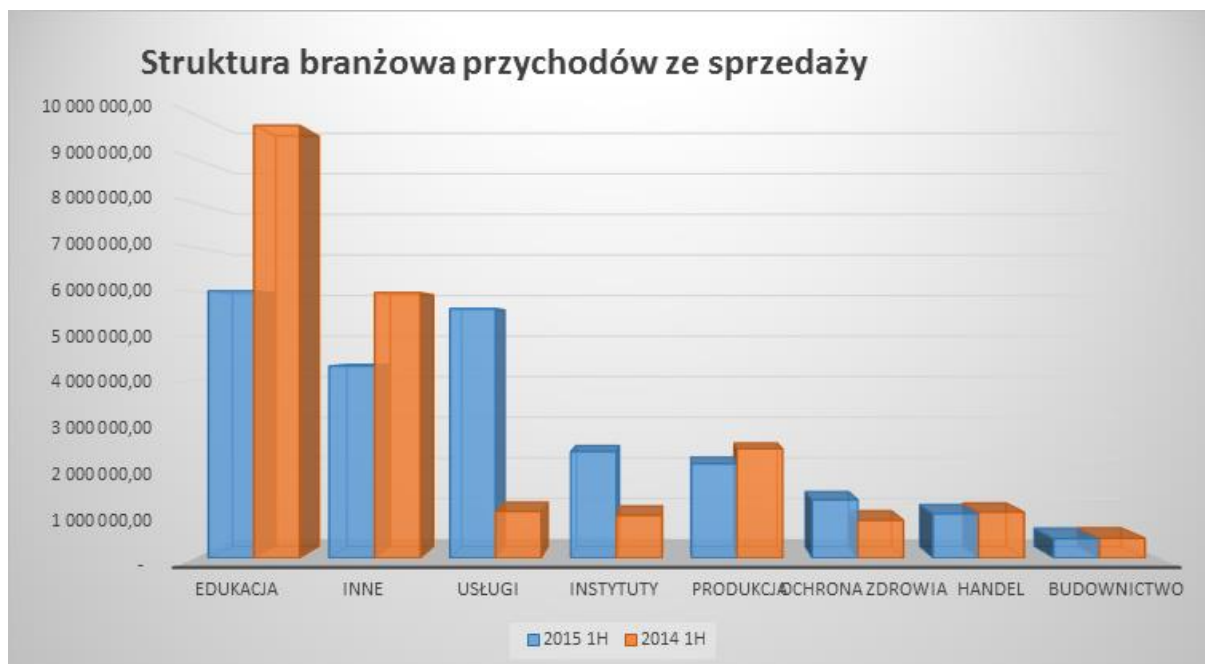
Pierwsze półrocze 2015 roku to okres, w którym Grupa SIMPLE kończyła realizację części dużych kontraktów wdrożeniowych podpisanych w 2014 roku. Sprzedaż w pierwszym półroczu 2015 dla Grupy osiągnęła poziom 24,78 mln i była wyższa niż w analogicznym okresie 2014 o ponad 4%. Na poziomie brutto Grupa osiągnęła stratę w wysokości 141 tys. w porównaniu z zyskiem brutto w wysokości 1,795 mln w tym samym okresie 2014 roku. Strata netto dla Grupy kształtowała się na poziomie 764 tys. Jednostkowo SIMPLE osiągnęło przychody w wysokości 23,815 mln w porównaniu do 23,497 mln w analogicznym okresie roku poprzedniego. Wynik brutto sięgnął 19 tys. złotych wobec 1,063 mln rok wcześniej. Na poziomie netto spółka odnotowała stratę w wysokości 590 tys. wobec 1,19 mln zysku rok wcześniej. Przyczyną spadku wyniku jednostkowego jest dokonanie odpisu w związku z upadłością likwidacyjną spółki Consortia Sp. z o.o. w wysokości 1,429 mln. Wynika to z posiadanych należności na tę kwotę w spółce Consortia Sp. z o.o. W przypadku braku odpisu wynik jednostkowy SIMPLE brutto osiągnąłby poziom 1,448 mln i byłby wyższy o 36% w stosunku do roku poprzedniego. W przypadku wyniku netto za 2015 rok byłoby to 839 tys. w porównaniu do 1,19 mln w roku poprzednim.

Powyższe pokazuje dalszy dynamiczny rozwój SIMPLE w obszarze swojej głównej linii produktowej. W przypadku wyniku skonsolidowanego spadek związany jest ze słabszymi wynikami spółek zależnych, które są wrażliwe na cykle koniunkturalne. W tym wypadku dotyczy to projektów w obszarze wyższych uczelni oraz jednostek opieki zdrowotnej. Duża część z tych jednostek wstrzymuje się z zakupami, oczekując dotacji w ramach nowej perspektywy EU. Przewidujemy, że drugie półrocze 2015 roku będzie lepsze dla spółek zależnych, co pozwoli na poprawienie wyniku skonsolidowanego na koniec roku. Znaczące wzrosty powinny zostać osiągnięte w 2016 i 2017 roku po pełnym uruchomieniu programów w ramach nowej perspektywy EU.



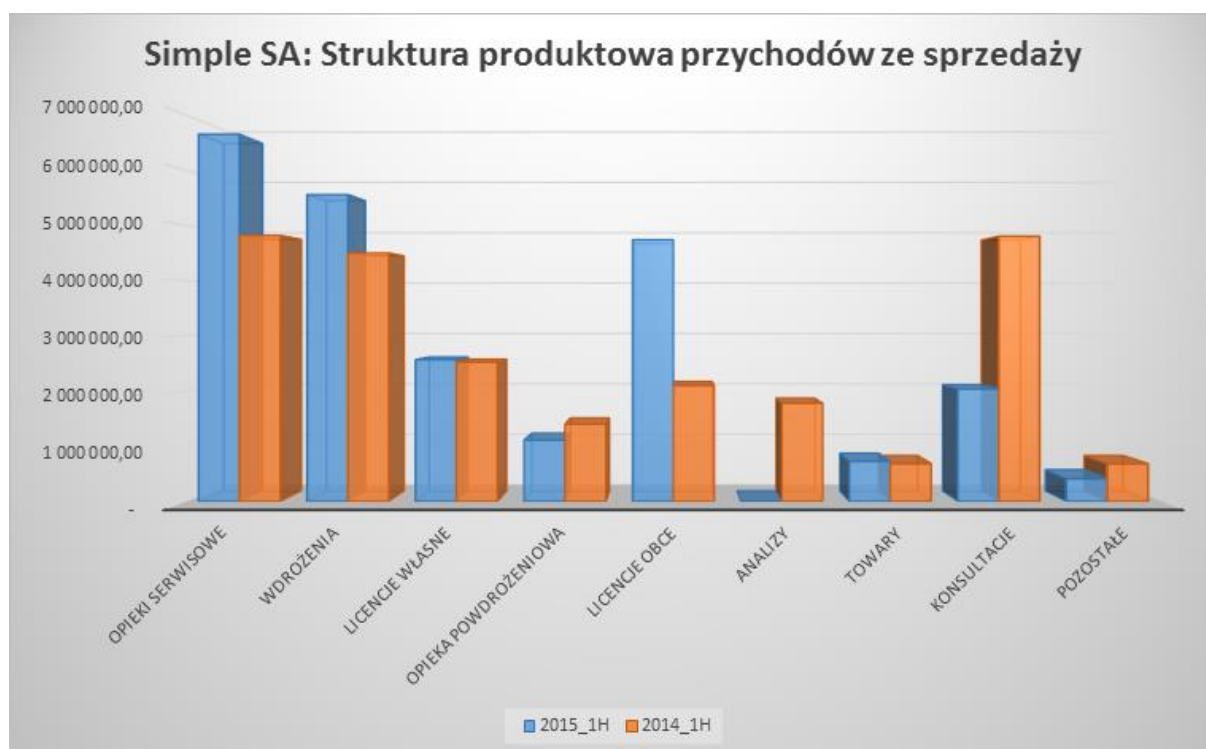
Struktura sprzedaży

Poniższy wykres przedstawia porównanie struktury sprzedaży w pierwszym półroczu roku 2014 i 2015.



W porównywanych okresach Grupa odnotowała spadek do sektora edukacyjnego. Trzeba zauważyć, że udało jej się go nadrobić w innych obszarach, np. Instytutach Naukowo-Badawczych czy też w sektorze komercyjnym. Wzrosła również sprzedaż do sektora związanego ze zdrowiem. Co jest istotne dla Grupy, jest zauważalny wzrost kwartału na kwartał udział projektów integracyjnych.

Struktura produktowa przychodów ze sprzedaży przedstawia się następująco (w tys. zł):



Z powyższych danych wynika wyjątkowa duża dynamika sprzedaży opiek serwisowych, co wynika z zakończenia dużej ilości kontraktów, które Grupa Kapitałowa SIMPLE realizowała w ostatnich latach. Jest to dobry prognostyk jeżeli chodzi o wzrost marżowości w kolejnych kwartałach. Wzrasta też liczba wdrożeń uzupełniających w ramach grupy obecnych klientów co pokazuje, że klienci SIMPLE są zainteresowani nowymi produktami pojawiającymi się w ofercie.



Oświadczenie zarządu w sprawie rzetelności sporządzenia sprawozdania finansowego

Zarząd Simple S.A. w składzie Prezes Zarządu – Przemysław Gnitecki, Członek Zarządu – Jarosław Sołtys i Wiceprezes Zarządu – Michał Siedlecki oświadczają, że wedle ich najlepszej wiedzy, półroczne skrócone skonsolidowane sprawozdanie finansowe i dane porównywalne sporządzone zostały zgodnie z obowiązującymi zasadami rachunkowości oraz że odzwierciedlają w sposób prawdziwy, rzetelny i jasny sytuację majątkową i finansową grupy kapitałowej emitenta oraz jej wynik finansowy, oraz że półroczne sprawozdanie z działalności grupy kapitałowej emitenta zawiera prawdziwy obraz rozwoju i osiągnięć oraz sytuacji grupy kapitałowej emitenta, w tym opis podstawowych zagrożeń i ryzyka.

Przemysław Gnitecki

Prezes Zarządu

Michał Siedlecki

Wiceprezes Zarządu

Jarosław Sołtys

Członek Zarządu



Oświadczenie zarządu w sprawie podmiotu uprawnionego do badania sprawozdań finansowych

Zarząd Simple S.A. w składzie Prezes Zarządu – Przemysław Gnitecki, Członek Zarządu – Jarosław Sołtys i Wiceprezes Zarządu – Michał Siedlecki oświadczają, że podmiot uprawniony do badania sprawozdań finansowych, dokonujący przeglądu półrocznego skróconego skonsolidowanego sprawozdania finansowego, został wybrany zgodnie z przepisami prawa oraz że podmiot ten oraz biegli rewidenci, dokonujący tego przeglądu, spełniali warunki do wydania bezstronnego i niezależnego raportu z przeglądu o półrocznym skonsolidowanym sprawozdaniu finansowym zgodnie z obowiązującymi przepisami i normami zawodowymi.

Przemysław Gnitecki

Prezes Zarządu

Michał Siedlecki

Wiceprezes Zarządu

Jarosław Sołtys

Członek Zarządu





**ŚRÓDROCZNE SKRÓCONE JEDNOSTKOWE SPRAWOZDANIE FINANSOWE
SPÓŁKI SIMPLE S.A.
za okres 6 miesięcy zakończony dnia 30 czerwca 2015 roku**



WYBRANE DANE FINANSOWE SIMPLE S.A.

	6 miesięcy do 30 czerwca 2015 roku 000' PLN	6 miesięcy do 30 czerwca 2015 roku 000' EUR	6 miesięcy do 30 czerwca 2014 roku 000' PLN	6 miesięcy do 30 czerwca 2014 roku 000' EUR
Przychody ze sprzedaży	23 815	5 761	23 497	5 623
Zysk z działalności operacyjnej	(482)	(117)	1 198	287
Zysk za okres sprawozdawczy brutto	19	5	1 063	254
Zysk za okres sprawozdawczy netto	(590)	(143)	1 190	285
Środki pieniężne netto z działalności operacyjnej	(122)	(30)	833	199
Środki pieniężne netto z działalności inwestycyjnej	(1 064)	(257)	(2 642)	(632)
Środki pieniężne netto z działalności finansowej	1 183	286	(76)	(18)
Środki pieniężne na koniec okresu	399	97	19	5
Zysk za okres sprawozdawczy na jedną akcję	(0,13)	(0,03)	0,27	0,07

	30 czerwca 2015 roku 000' PLN	30 czerwca 2015 roku 000' EUR	31 grudnia 2014 roku 000' PLN	31 grudnia 2014 roku 000' EUR
Aktywa trwałe	17 609	4 198	16 682	3 914
Aktywa obrotowe	15 568	3 712	20 949	4 915
Kapitał własny	13 208	3 149	16 427	3 854
Zobowiązania i rezerwy na zobowiązania	19 969	4 761	21 204	4 975

Wybrane dane finansowe prezentowane w sprawozdaniu finansowym za okres 6 miesięcy zakończonym 30 czerwca 2015 roku oraz okresu porównywalnego przeliczono na walutę EUR w następujący sposób.

Pozycje dotyczące aktywów i pasywów na koniec okresu sprawozdawczego i analogicznego w okresie poprzednim przeliczono według średniego kursu ogłoszonego na ostatni dzień bilansowy przez NBP. Kurs ten wyniósł:

- kurs obowiązujący w dniu 30 czerwca 2015 roku 1 EUR = 4,1944
- kurs obowiązujący w dniu 31 grudnia 2014 roku 1 EUR = 4,2623

Pozycje dotyczące sprawozdania z całkowitych dochodów oraz sprawozdania z przepływów pieniężnych przeliczono według kursu stanowiącego średnią arytmetyczną średnich kursów ogłaszanych przez NBP obowiązujących na ostatni dzień każdego miesiąca. Kurs ten wyniósł:

- w okresie od 1 stycznia 2015 roku do 30 czerwca 2015 roku 1 EUR = 4,1341
- w okresie od 1 stycznia 2014 roku do 30 czerwca 2014 roku 1 EUR = 4,1784



ŚRÓDROCZNE JEDNOSTKOWE SPRAWOZDANIE Z CAŁKOWITYCH DOCHODÓW SIMPLE S.A.

	Nota	6 miesięcy do 30 czerwca 2015 roku PLN'000	6 miesięcy do 30 czerwca 2014 roku PLN'000
Przychody ze sprzedaży		23 815	23 497
Koszt własny sprzedaży	1	(15 986)	(14 085)
Zysk (strata) brutto na sprzedaży		7 829	9 412
Koszty sprzedaży	1	(4 405)	(6 318)
Koszty ogólnego zarządu	1	(4 044)	(2 181)
Zysk (strata) na sprzedaży		(620)	913
Pozostałe przychody		294	390
Pozostałe koszty		(156)	(105)
Zysk na działalności operacyjnej		(482)	1 198
Przychody finansowe		675	2
Koszty finansowe		(174)	(137)
Zysk brutto		19	1 063
Podatek dochodowy (bieżące i odroczone obciążenie podatkowe)		(609)	127
Zysk netto za okres sprawozdawczy		(590)	1 190
Inne całkowite dochody		0	0
Skutki wyceny aktywów finansowych dostępnych do sprzedaży		0	0
Całkowite dochody ogółem		(590)	1 190
Zysk netto przypadający na jedną akcję			
Zwykły		(0,13)	0,27
Rozwodniony		(0,13)	0,27



ŚRÓDROCZNE JEDNOSTKOWE SPRAWOZDANIE Z SYTUACJI FINANSOWEJ SIMPLE S.A.

	Nota	30 czerwca 2015 000' PLN	31 grudnia 2014 000' PLN	30 czerwca 2014 000' PLN
Aktywa trwałe		17 609	16 682	16 165
Wartości niematerialne		6 865	6 127	5 577
Rzeczowe aktywa trwałe		1 778	1 877	1 946
Należności długoterminowe		257	166	287
Inwestycje w jednostkach zależnych		7 306	6 776	6 776
Inwestycje w jednostkach powiązanych		63	63	63
Aktywa z tytułu odroczonego podatku		1 254	1 571	1 439
Długoterminowe rozliczenia międzyokresowe		86	102	77
Aktywa obrotowe		15 568	20 949	18 418
Zapasy		332	675	234
Należności z tytułu dostaw i usług		14 337	19 329	17 565
Pozostałe należności		107	193	165
Środki pieniężne i ich ekwiwalenty		399	402	19
Krótkoterminowe rozliczenia międzyokresowe		393	350	435
AKTYWA RAZEM		33 177	37 631	34 583
Kapitał własny		13 208	16 427	13 053
Kapitał podstawowy		4 380	4 380	4 380
Kapitał zapasowy	2	9 418	7 483	7 483
Zysk/strata za rok obrotowy		(590)	4 564	1 190
Zobowiązania długoterminowe i rezerwy		3 342	3 140	3 551
Rezerwa z tytułu odroczonego podatku dochodowego		871	579	858
Rezerwa na świadczenia emerytalne		87	87	61
Długoterminowe pożyczki	3	1 434	1 481	1 528
Zobowiązania z tytułu leasingu finansowego		888	993	1 104
Pozostałe zobowiązania		62		
Zobowiązania krótkoterminowe i rezerwy		16 627	18 064	17 979
Pożyczki od podmiotów zależnych	4	1 144	94	644
Krótkoterminowe kredyty bankowe	4	686	1 811	1 431
Zobowiązania z tytułu leasingu finansowego		674	657	590
Zobowiązania z tytułu dostaw i usług		4 241	5 687	5 117
Zobowiązania budżetowe		770	1 317	662
Pozostałe zobowiązania		2 794	493	1 993
Zobowiązanie z tytułu podatku dochodowego		0	187	0
Rezerwy na zobowiązania		207	207	310
Rezerwa na świadczenia emerytalne		12	12	8
Rezerwa na niewykorzystane urlopy		352	352	232
Przychody przyszłych okresów		5 747	7 247	6 992
Suma zobowiązań		19 969	21 204	21 530
PASYWA RAZEM		33 177	37 631	34 583



ŚRÓDROCZNE JEDNOSTKOWE SPRAWOZDANIE ZE ZMIAN W KAPITALE WŁASNYM SIMPLE S.A.

	Kapitał podstawowy 000' PLN	Kapitał zapasowy 000' PLN	Zysk/Strata z lat ubiegłych i roku bieżącego 000' PLN	Razem 000' PLN	Kapitał własny ogółem 000' PLN
Saldo na dzień 01.01.2015	4 380	7 483	4 564	16 427	16 427
Dochody całkowite razem	0	0	(590)	(590)	(590)
Zysk/Strata za rok obrotowy	0	0	(590)	(590)	(590)
Pozostałe zmiany w kapitale własnym	0	1 935	(4 564)	(2 629)	(2 629)
Dywidendy	0	0	(2 629)	(2 629)	(2 629)
Pokrycie straty z lat ubiegłych	0	0	0	0	0
Przeznaczenie zysku na kapitał zapasowy	0	1 935	(1 935)	0	0
Saldo na dzień 30.06.2015	4 380	9 418	(590)	13 208	13 208

Saldo na dzień 01.01.2014	4 380	11 495	(2 041)	13 834	13 834
Dochody całkowite razem	0	0	4 564	4 564	4 564
Zysk/Strata za rok obrotowy	0	0	4 564	4 564	4 564
Pozostałe zmiany w kapitale własnym	0	(4 012)	2 041	(1 971)	(1 971)
Dywidendy	0	0	(1 971)	(1 971)	(1 971)
Pokrycie straty z lat ubiegłych	0	(5 804)	5 804	0	0
Przeznaczenie zysku na kapitał zapasowy	0	1 792	(1 792)	0	0
Saldo na dzień 31.12.2014	4 380	7 483	4 564	16 427	16 427

Saldo na dzień 01.01.2014	4 380	11 495	(2 041)	13 834	13 834
Dochody całkowite razem	0	0	1 190	1 190	1 190
Zysk/Strata za rok obrotowy	0	0	1 190	1 190	1 190
Pozostałe zmiany w kapitale własnym	0	(4 012)	2 041	(1 971)	(1 971)
Dywidendy	0	0	(1 971)	(1 971)	(1 971)
Pokrycie straty z lat ubiegłych	0	(5 804)	5 804	0	0
Przeznaczenie zysku na kapitał zapasowy	0	1 792	(1 792)	0	0
Saldo na dzień 30.06.2014	4 380	7 483	1 190	13 053	13 053



ŚRÓDROCZNE JEDNOSTKOWE SPRAWOZDANIE Z PRZEPIŹYWÓW PIENIĘŻNYCH SIMPLE S.A.

	6 miesięcy do 30 czerwca 2015 roku 000' PLN	6 miesięcy do 30 czerwca 2014 roku 000' PLN
Zysk (strata) netto	(590)	1 190
Amortyzacja	845	800
Odsetki zapłacone	(538)	122
Zysk(strata) z działalności inwestycyjnej	6	(74)
Zmiana stanu rezerw	292	(472)
Zmiana stanu zapasów	343	(107)
Zmiana stanu należności	4 988	(1 093)
Zmiana stanu zobowiązań krótkoterminowych	(4 258)	1 948
Zmiana stanu rozliczeń międzyokresowych	(1 210)	(1 481)
Przepływy pieniężne netto z działalności operacyjnej	(122)	833
Przepływy środków pieniężnych z działalności inwestycyjnej		
Otrzymane dywidendy	673	0
Odsetki od pożyczek	2	0
Wpływy ze sprzedaży majątku trwałego	1	179
Wydatki na zakup majątku trwałego	(1 209)	(1 039)
Wydatki inwestycyjne	(531)	(1 782)
Środki pieniężne netto z działalności inwestycyjnej	(1 064)	(2 642)
Przepływy środków pieniężnych z działalności finansowej		
Otrzymane kredyty i pożyczki	1 736	550
Spłata kredytów i pożyczek	(47)	(47)
Spłata zobowiązań z tytułu leasingu finansowego	(369)	(457)
Odsetki	(137)	(122)
Środki pieniężne netto z działalności finansowej	1 183	(76)
Zwiększenie /zmniejszenie netto środków pieniężnych i ich ekwiwalentów	(3)	(1 885)
Saldo otwarcia środków pieniężnych i ich ekwiwalentów	402	1 904
Saldo zamknięcia środków pieniężnych i ich ekwiwalentów	399	19



Nota 1. Koszty działalności operacyjnej

Koszty działalności operacyjnej w okresie 6 miesięcy zakończonym dnia 30 czerwca 2015 roku oraz w okresie porównywalnym kształtowały się następująco:

	6 miesięcy do 30 czerwca 2015 roku	6 miesięcy do 30 czerwca 2014 roku
Amortyzacja środków trwałych i wartości niematerialnych	845	800
Zużycie materiałów i energii	430	458
Usługi obce	8 212	12 210
Podatki i opłaty	29	78
Wynagrodzenia	5 206	5 325
Ubezpieczenia społeczne i inne świadczenia	1 079	1 095
Pozostałe koszty	1 598	188
Wartość sprzedanych towarów i materiałów	7 036	2 430
Razem	24 435	22 584
W tym:		
Koszt własny sprzedaży	15 986	14 085
Koszty sprzedaży	4 405	6 318
Koszty ogólnego zarządu	4 044	2 181

Nota 2. Prezentacja w śródrocznym jednostkowym sprawozdaniu ze zmian w kapitale własnym Simple S.A.

Na dzień bilansowy 30 czerwca 2015 roku nastąpiła zmiana prezentacji w śródrocznym jednostkowym sprawozdaniu ze zmian w kapitale własnym Simple S.A.. Na dzień bilansowy 31 grudnia 2014 roku oraz na dzień bilansowy 30 czerwca 2014 roku Spółka prezentowała w oddzielnej pozycji kwotę kapitału z nadwyżki ze sprzedaży akcji powyżej ich wartości nominalnej w kwocie 1 548 tys. zł. Na dzień bilansowy 30 czerwca 2015 roku Spółka dokonała zmiany prezentacji tej pozycji w kapitale rezerwowym i zapasowym. Dla porównywalności okresów dokonano zmiany na dzień bilansowy 31 grudnia 2014 roku oraz 30 czerwca 2014 roku.



Nota 3. Długoterminowe pożyczki

	30 czerwca 2015 roku 000' PLN	31 grudnia 2014 roku 000' PLN	30 czerwca 2014 roku 000' PLN
Pożyczka od Spółki Simple Locum	1 434	1 481	1 528
Razem	1 434	1 481	1 528
w okresie 1-go roku	94	94	94
w okresie od 2-3 lat	188	188	188
w okresie od 4-5 lat	188	188	188
w okresie od 6-10 lat	470	470	470
w okresie od 11-20 lat	494	541	588

Na dzień bilansowy Simple S.A. posiada niespłaconą pożyczkę od Spółki zależnej Simple Locum Sp. z o.o. w kwocie 1 434 tys. zł. Jest to kwota pożyczki przypadająca do spłaty w okresie powyżej jednego roku. Umowa została zawarta w dniu 28 kwietnia 2006 roku na okres 300 miesięcy. W dniu 30 września 2007 został podpisany aneks do umowy pożyczki pomiędzy SIMPLE S.A. a spółką zależną SIMPLE Locum Sp. z o.o. z dnia 28 kwietnia o warunkach spłaty pożyczki i zmianie oprocentowania. Pożyczka spłacana jest w okresach kwartalnych w ratach po 23.500 zł. Oprocentowanie pożyczki uległo zmianie i wynosi sumę stopy WIBOR dla okresów 3-miesięcznych i . Na dzień bilansowy zostały naliczone i zapłacone odsetki od zapłaconej raty oraz odsetki od pozostałej niespłaconej kwoty pożyczki.

Nota 4. Krótkoterminowe pożyczki i kredyty

	30 czerwca 2015 roku 000' PLN	31 grudnia 2014 roku 000' PLN	30 czerwca 2014 roku 000' PLN
Pożyczki	1 144	94	644
Kredyty bankowe	686	1 811	1 431
Razem	1 830	1 905	2 075
Spłata pożyczki			
w okresie 1-3 miesięcy	723	23	23
w okresie 4-6 miesięcy	24	24	574
w okresie 7-9 miesięcy	373	23	23
w okresie 10-12 miesięcy	24	24	24



Na dzień bilansowy Simple S.A. posiada niespłaconą pożyczkę od Spółki zależnej Simple Locum Sp. z o.o. w kwocie 94 tys. zł. Jest to kwota pożyczki przypadająca do spłaty w okresie jednego roku. Umowa została zawarta w dniu 28 kwietnia 2006 roku na okres 300 miesięcy. W dniu 30 września 2007 został podpisany aneks do umowy pożyczki pomiędzy SIMPLE S.A. a spółką zależną SIMPLE Locum Sp. z o.o. z dnia 28 kwietnia o warunkach spłaty pożyczki i zmianie oprocentowania. Pożyczka spłacana jest w okresach kwartalnych w ratach po 23 500,00 zł. Oprocentowanie pożyczki uległo zmianie i wynosi sumę stopy WIBOR dla okresów 3-miesięcznych i marży. Na dzień bilansowy zostały naliczone i zapłacone odsetki od zapłaconej raty oraz odsetki od pozostałej niespłaconej kwoty pożyczki.

W dniu 1 czerwca 2015 roku została zawarta umowa pożyczki pomiędzy Simple Invest Sp. z o.o. z siedzibą w Warszawie przy ulicy Bronisława Czecha 49/51, zarejestrowaną w rejestrze przedsiębiorców prowadzonym przez Sąd Rejonowy dla m.st. Warszawy w Warszawie, XIII Wydział Gospodarczy Krajowego Rejestru Sądowego pod Numerem KRS: 0000492780, NIP:952-212-78-33 zwaną dalej pożyczkodawcą a Simple Spółka Akcyjna z siedzibą w Warszawie przy ulicy Bronisława Czecha 49/51, zarejestrowaną w rejestrze przedsiębiorców prowadzonym przez Sąd Rejonowy dla m.st. Warszawy w Warszawie, XIII Wydział Gospodarczy Krajowego Rejestru Sądowego pod Numerem KRS: 0000065743, NIP:113-00-22-578 zwaną dalej Pożyczkobiorcą na kwotę 350 tys. zł. z terminem spłaty 31 marca 2016 roku z oprocentowaniem 6% w skali roku. Na dzień bilansowy zostały naliczone i zapłacone odsetki.

W dniu 19 maja 2015 roku została zawarta umowa pożyczki pomiędzy Simple Locum Sp. z o.o. z siedzibą w Warszawie przy ulicy Bronisława Czecha 49/51, zarejestrowaną w rejestrze przedsiębiorców prowadzonym przez Sąd Rejonowy dla m.st. Warszawy w Warszawie, XIII Wydział Gospodarczy Krajowego Rejestru Sądowego pod Numerem KRS: 00000254352, NIP:952-199-14-52 zwaną dalej Pożyczkodawcą a Simple Spółka Akcyjna z siedzibą w Warszawie przy ulicy Bronisława Czecha 49/51, zarejestrowaną w rejestrze przedsiębiorców prowadzonym przez Sąd Rejonowy dla m.st. Warszawy w Warszawie, XIII Wydział Gospodarczy Krajowego Rejestru Sądowego pod Numerem KRS: 0000065743, NIP:113-00-22-578 zwaną dalej Pożyczkobiorcą na kwotę 700 tys. zł. z terminem spłaty 30 września 2015 roku z oprocentowaniem 6% w skali roku. Na dzień bilansowy zostały naliczone i zapłacone odsetki.

W dniu 31 sierpnia 2012 roku została podpisana pomiędzy Simple S.A. a bankiem mBankiem S.A z siedzibą w Warszawie Umowa Kredytowa Nr 43/083/12/Z/VV o kredyt w rachunku bieżącym w walucie zł na kwotę 1 mln zł, na okres od 31 sierpnia 2012 roku do 29 sierpnia 2013 roku. W dniu 25 czerwca 2013 roku został zawarty Aneks Nr 1 do umowy kredytowej NR 43/083/12/Z/VV o kredyt w rachunku bieżącym w zł z dnia 31.08.2012r. przedłużający okres kredytowania do dnia 24 września 2013 roku. W dniu 23 września 2013 roku został zawarty Aneks Nr 2 do umowy kredytowej NR 43/083/12/Z/VV o kredyt w rachunku bieżącym w zł z dnia 31.08.2012r. przedłużający okres kredytowania do dnia 18 września 2014 roku. W dniu 19 września 2014 roku został zawarty Aneks Nr 3 do umowy kredytowej



NR 43/083/12/Z/VV o kredyt w rachunku bieżącym w zł z dnia 31.08.2012r. przedłużający okres kredytowania do dnia 23 września 2015 roku. Zabezpieczeniem umowy był weksel in blanco. Oprocentowanie Banku wynosiło WIBOR O/N + MARŻA 1,6. Na dzień bilansowy wykorzystanie kredytu wynosi 686 tys. zł.. W dniu 21 sierpnia 2015 roku został podpisany aneks zamykający umowę kredytową Nr 43/083/12/Z/VVZ z dnia 31 sierpnia 2012 roku.

W dniu 22 marca 2013 roku została podpisana pomiędzy Simple S.A. a bankiem Deutsche Bank PBC S.A. z siedzibą w Warszawie Umowa Kredytowa Nr KRB\1307324 o kredyt w rachunku bieżącym w walucie zł na kwotę 1 mln PLN, na okres od 22 marca 2013 roku do 26 marca 2014 roku. Oprocentowanie Banku w postaci marży wynosi WIBOR 1M + MARŻA 1,6. W dniu 19 marca 2014 roku Aneksem Nr 2 do umowy kredytowej NR KRB\1307324 z dnia 22 marca 2013 roku został przedłużony okres kredytowania do 26 marca 2015 roku. W dniu 24 lipca 2014 roku Aneksem Nr 3 do umowy kredytowej NR KRB\1307324 z dnia 22 marca 2013 roku został zwiększony limit kredytowy do 3 mln zł. W dniu 28 lipca 2015 roku został podpisany Aneks nr 5 na podwyższenie kredytu do kwoty 4.000.000 zł. Prawnym zabezpieczeniem Umowy Kredytu jest Gwarancja udzielona na zlecenie Kredytobiorcy przez BGK, w ramach portfelowej linii gwarancyjnej de minimis BGK, udzielonej Bankowi przez BGK na podstawie umowy zawartej pomiędzy Bankiem a BGK, w ramach realizacji przez BGK programu „Wspieranie przedsiębiorczości z wykorzystaniem poręczeń i gwarancji Banku Gospodarstwa Krajowego”. Gwarancja obowiązuje do dnia 25.06.2016 roku. Kwota Gwarancji wynosi 2.400.000,00 co stanowi 60% Kwoty Kredytu. Na dzień bilansowy linia kredytowa nie była wykorzystywana.





SIMPLE S.A.
ul. Bronisława Czecha 49/51
04-555 Warszawa

tel.: (22) 812 58 98
fax.: (22) 815 49 83
simple@simple.com.pl