



# Bitevil

Investor Deck



Maj 2019



## Wprowadzenie

Celem stworzenia tego dokumentu jest wdrożenie ustandaryzowanej, przejrzystej formy komunikacji z aktualnymi oraz potencjalnymi inwestorami. Dzięki temu wszyscy będą mogli pozostać na bieżąco z ważnymi decyzjami i danymi dotyczącymi rodziny marek Bitevil S.A.

CEO | Sebastian Goliński



Odwiedź [Bitevil.com](https://bitevil.com)

Aby uzyskać więcej informacji, zapoznaj się z naszym portfolio prezentującym zarówno projekty wewnętrzne, jak i wybrane projekty klientów.

# Przychody

Suma wystawionych faktur.

Prezentowane liczby wskazują przychód Bitevil S.A. za miesiące kwiecień i maj. Nasza obecna, krótkoterminowa strategia polega na jak najczęstszym wdrażaniu modelu „retainer”, który pozwala na częstsze i bardziej regularne fakturowanie określonych bloków godzinowych.

Taki model ma przyczynić się do zapewnienia bardziej stabilnego wzrostu. Jest to możliwe dzięki pracy nad znacząco większymi projektami o obszerniejszym wymiarze godzin niż dotychczas.

\*wypłata należności za przepracowane roboczogodziny przesunęła się na miesiące czerwiec oraz lipiec, z powodu realizacji projektów o większych zakresach godzinowych dla klientów.

Kwiecień

Krajowy

308

PLN

100 269

Zagraniczny

99 961

Maj

Krajowy

736\*

PLN

2 594\*

Zagraniczny

1 858\*

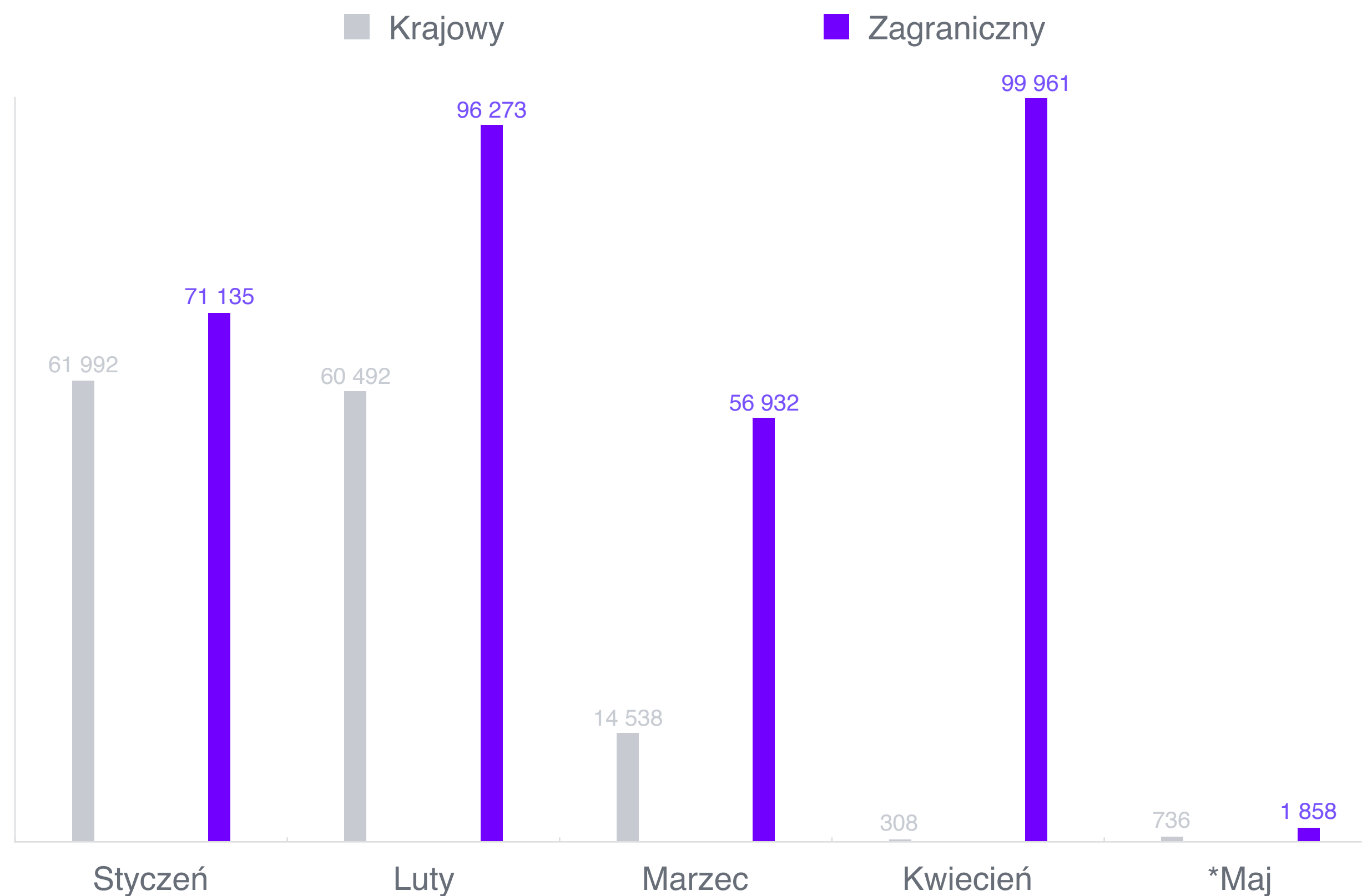
# Skumulowane Przychody

Styczeń - Maj

Krajowy  
**138 066**

PLN  
**464 225**

Zagraniczny  
**326 159**



\*wypłata należności za przepracowane roboczogodziny przesunęła się na miesiące czerwiec oraz lipiec, z powodu realizacji projektów o większych zakresach godzinowych dla klientów.

# Maj - Godziny Programistyczne

Stajemy się coraz lepsi w konwertowaniu godzinowej pojemności zespołu na godziny produkcyjne do fakturowania. W maju 97% zalogowanych godzin przyczyni się do wygenerowania przychodu.

**1010h**

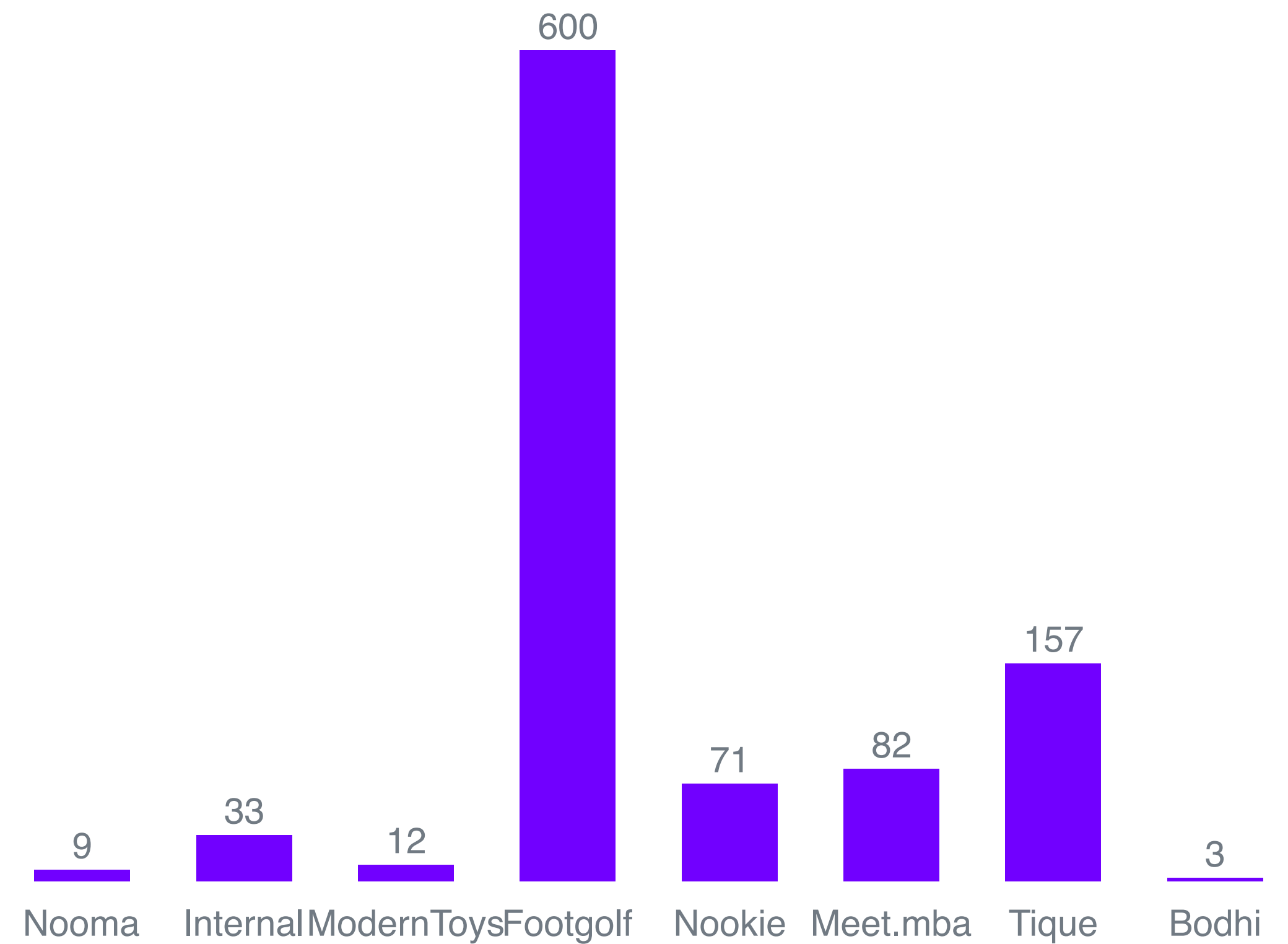
Pojemność Zespołu

**966h**

Zarejestrowane Godziny

**933h**

Godziny do Fakturowania



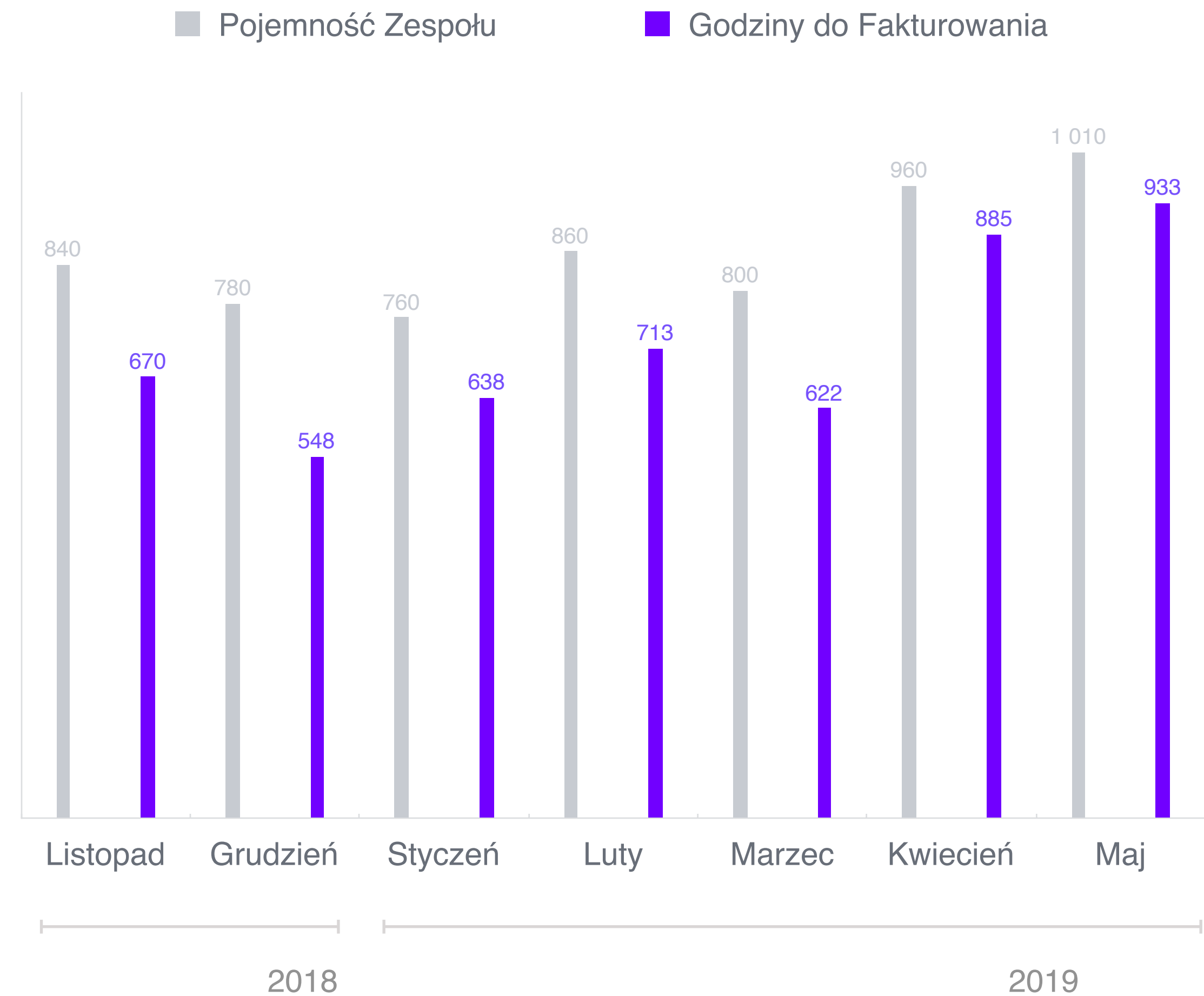
# Godziny Programistyczne

5%

Różnica w pojemności godzinowej zespołu w maju w porównaniu do kwietnia 2019.


5%

Różnica w ilości godzin do fakturowania w maju w porównaniu do kwietnia 2019

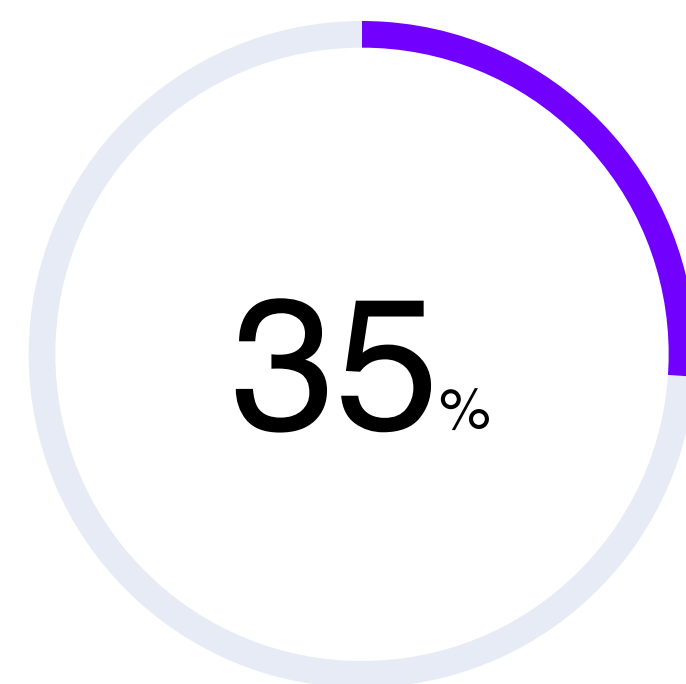


# Wszystkie Godziny do Fakturowania

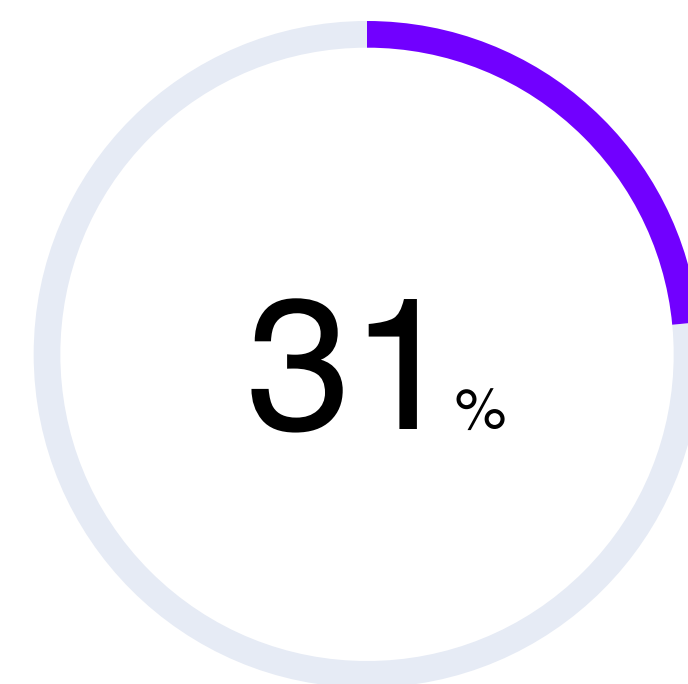
933 godziny



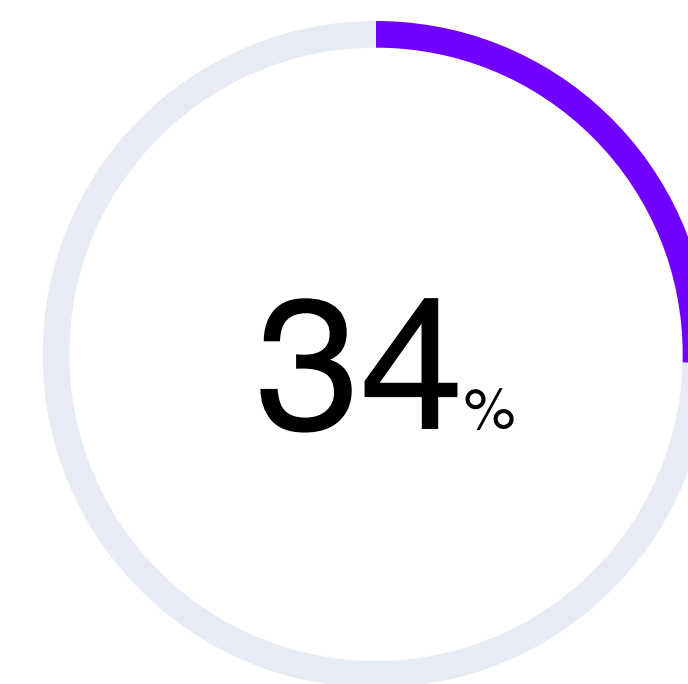
Design  
0h



Mobile Development  
329h



Front-End Development  
286h



Back-End Development  
318h



Investor Deck

Maj 2019