



# Bitevil

Investor Deck



Czerwiec 2019



## Wprowadzenie

Celem stworzenia tego dokumentu jest wdrożenie ustandaryzowanej, przejrzystej formy komunikacji z aktualnymi oraz potencjalnymi inwestorami. Dzięki temu wszyscy będą mogli pozostać na bieżąco z ważnymi decyzjami i danymi dotyczącymi rodziny marek Bitevil S.A.

CEO | Sebastian Goliński



Odwiedź [Bitevil.com](https://bitevil.com)

Aby uzyskać więcej informacji, zapoznaj się z naszym portfolio prezentującym zarówno projekty wewnętrzne, jak i wybrane projekty klientów.

# Przychody

Suma wystawionych faktur.

Prezentowane liczby wskazują przychód Bitevil S.A. za miesiące maj i czerwiec. Nasza obecna, krótkoterminowa strategia polega na jak najczęstszym wdrażaniu modelu „retainer”, który pozwala na częstsze i bardziej regularne fakturowanie określonych bloków godzinowych.

Taki model ma przyczynić się do zapewnienia bardziej stabilnego wzrostu. Jest to możliwe dzięki pracy nad znacząco większymi projektami o obszerniejszym wymiarze godzin niż dotychczas.

\*wypłata należności za przepracowane roboczogodziny przesunęła się na miesiące czerwiec oraz lipiec, z powodu realizacji projektów o większych zakresach godzinowych dla klientów.

Maj

Krajowy  
736\*

PLN

2 594\*

Zagraniczny  
1 858\*

Czerwiec

Krajowy  
16 691

PLN

198 836

Zagraniczny  
182 145

# Skumulowane Przychody

Styczeń - Czerwiec

Krajowy

154 757

PLN

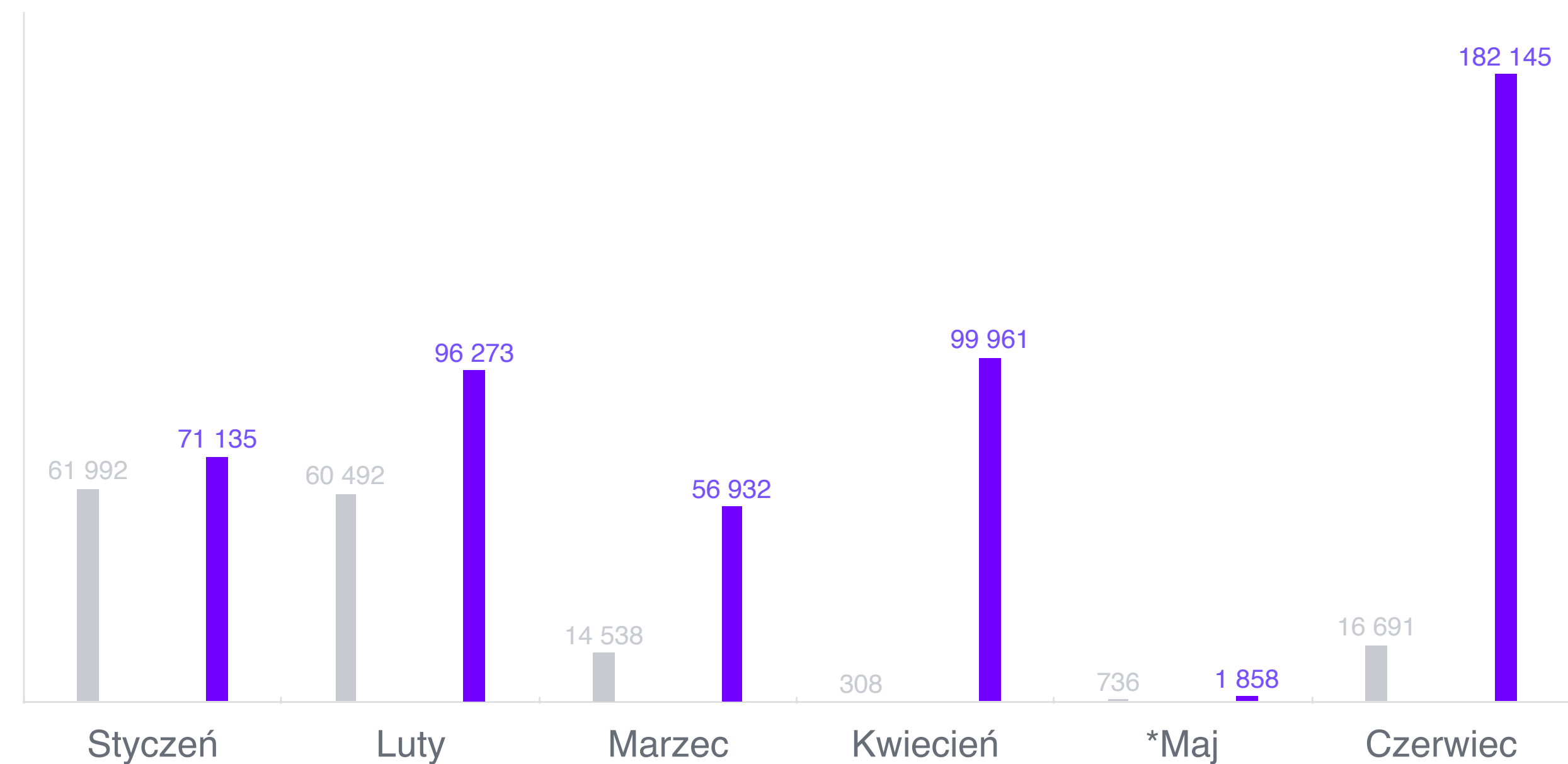
663 061

Zagraniczny

508 304

■ Krajowy

■ Zagraniczny



\*wypłata należności za przepracowane roboczogodziny w maju przesunęła się na miesiące czerwiec oraz lipiec, z powodu realizacji projektów o większych zakresach godzinowych dla klientów.

# Czerwiec - Godziny Programistyczne

Stajemy się coraz lepsi w konwertowaniu godzinowej pojemności zespołu na godziny produkcyjne do fakturowania. W czerwcu około 89% zalogowanych godzin przyczyni się do wygenerowania przychodu.

960h

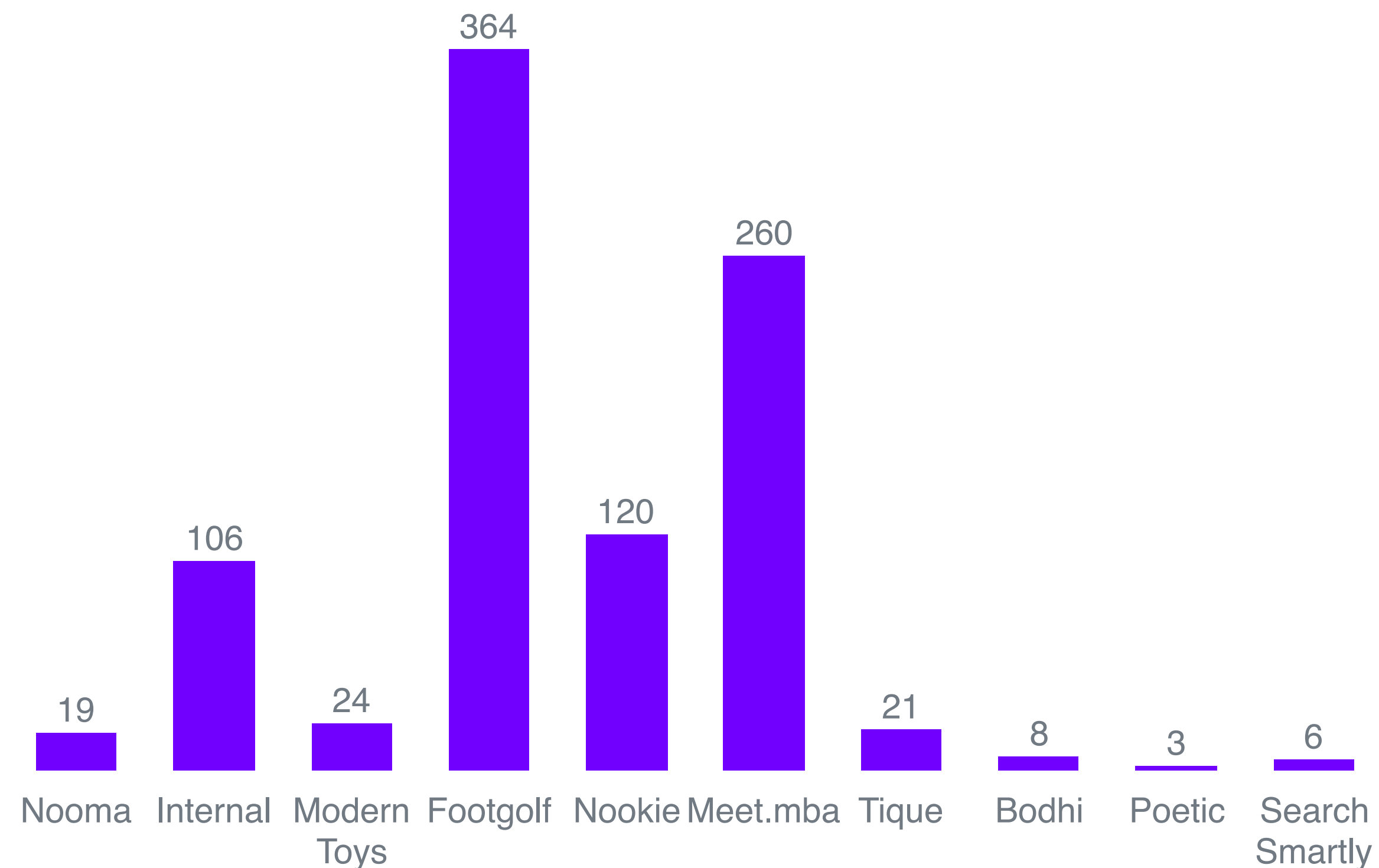
Pojemność Zespołu

930h

Zarejestrowane Godziny

824h

Godziny do Fakturowania



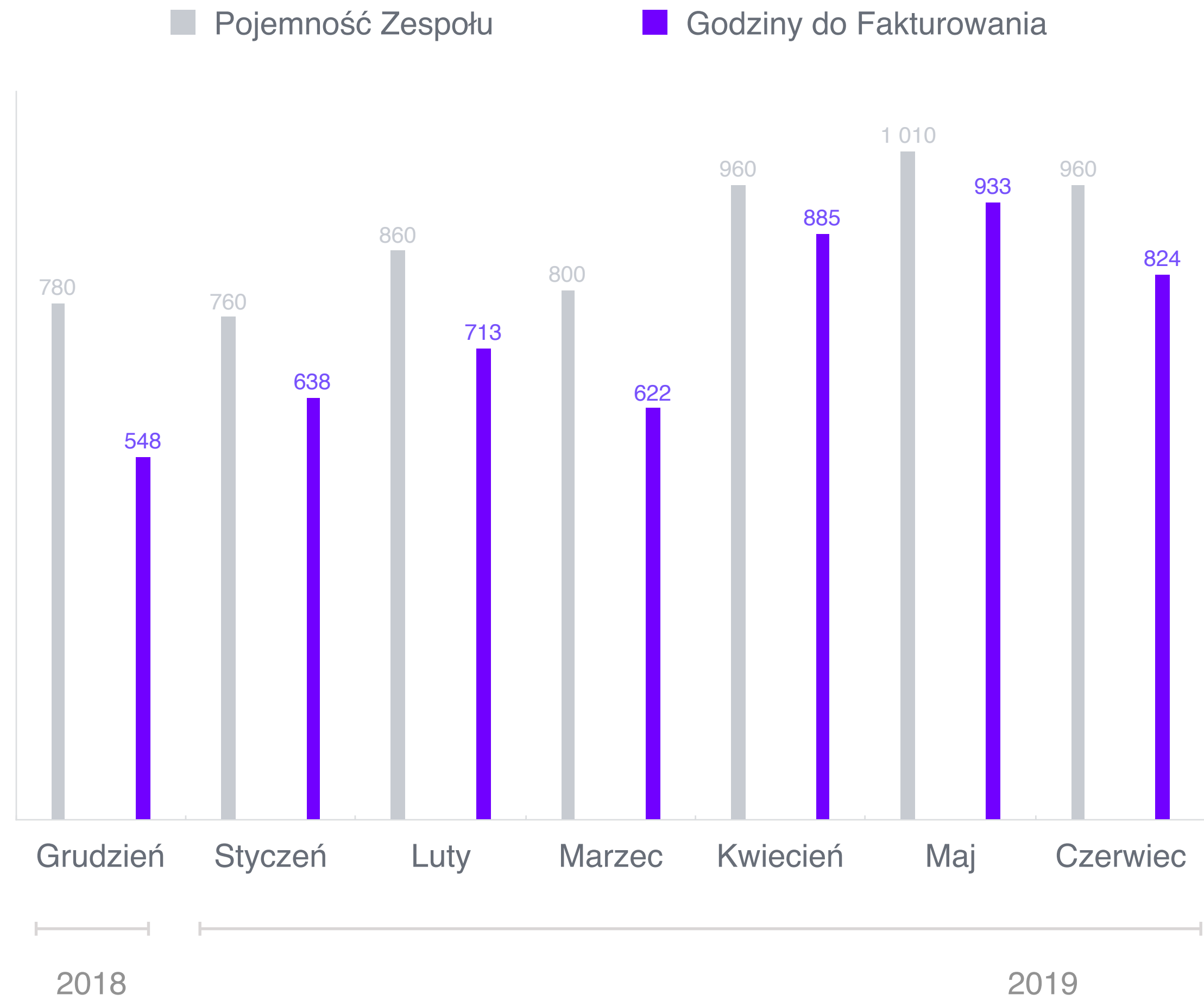
# Godziny Programistyczne

**-5%**

Różnica w pojemności godzinowej zespołu w czerwcu w porównaniu do maja 2019.

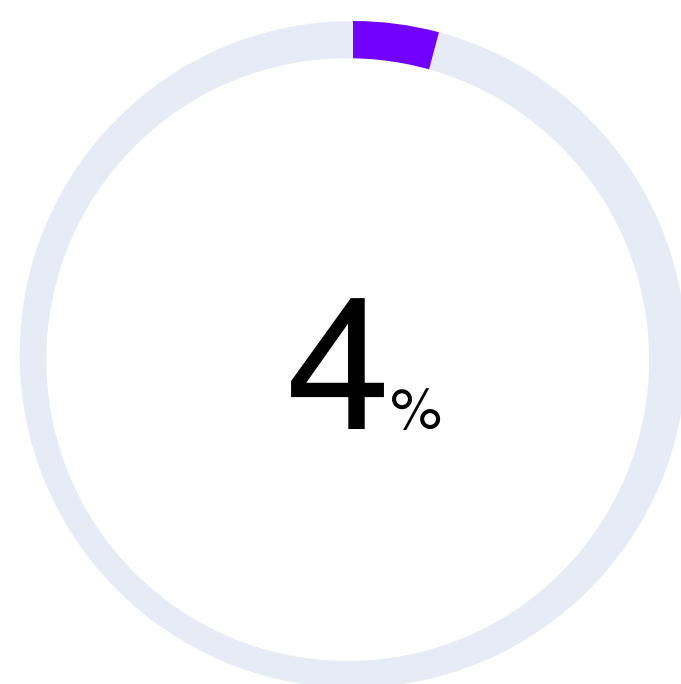
**-12%**

Różnica w ilości godzin do fakturowania w czerwcu w porównaniu do maja 2019

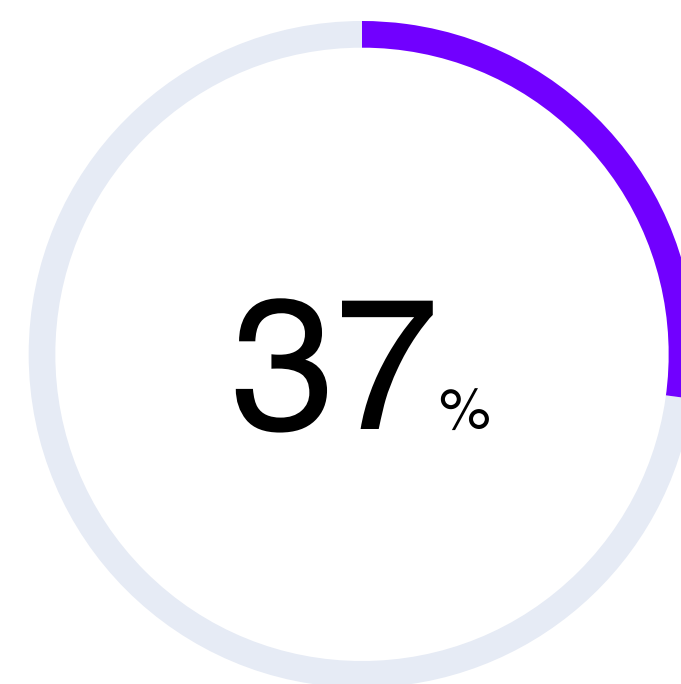


# Wszystkie Godziny do Fakturowania

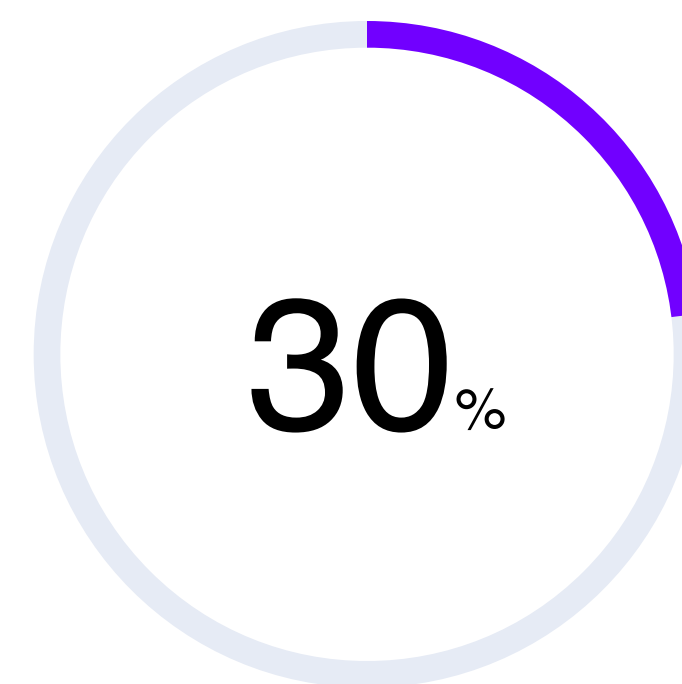
854 godziny



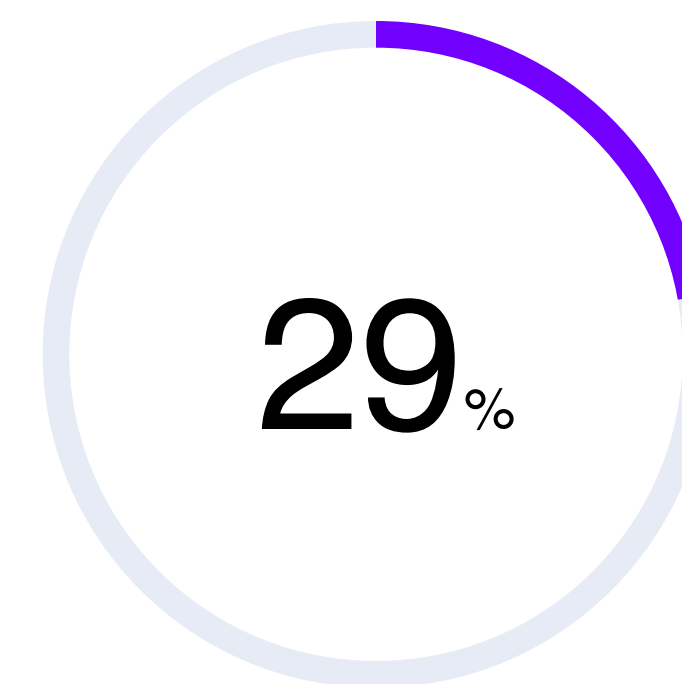
Design  
37h



Mobile Development  
318h



Front-End Development  
256h



Back-End Development  
243h



Investor Deck

Czerwiec 2019