


IV



Raport kwartalny 2020

Ekopol Górnośląski Holding SA




Informacje o Spółce

- Dane Spółki
- Data utworzenia Spółki i czas, na jaki została utworzona
- Kapitały Akcjonariat Spółki
- Powiązania organizacyjne
- Zarząd Spółki
- Rada Nadzorcza
- Akcjonariat

Sprawozdanie finansowe

- Polityka rachunkowości
 - Informacje o zatrudnieniu
 - Rachunek Zysków i Strat
 - Zmiany w kapitale
 - Bilans
 - Przepływy pieniężne
 - Kwartalne porównanie danych finansowych w podziale na asortyment
 - Analiza wskaźników
-
- **Pytania do Spółki**



Ekopol Górnośląski Holding SA

Dane Spółki

Pełna nazwa Spółki:
Ekopol Górnośląski Holding SA

Forma prawna:
Spółka Akcyjna

Siedziba:
Piekary Śląskie

Kraj siedziby:
Rzeczpospolita Polska

Adres siedziby:
ul. Graniczna 7,
41-940 Piekary Śląskie

Numer telefonu:
32/389-25-60

Poczta elektroniczna:
eg@eg.com.pl

KRS: 0000262988

NIP: 627-001-28-03

Regon: 27005201

Informacje dotyczące EGH SA

DATA UTWORZENIA SPÓŁKI | CZAS NA JAKI ZOSTAŁA UTWORZONA | KAPITAŁY (FUNDUSZE WŁASNE) SPÓŁKI | POWIĄZANIA ORGANIZACYJNE, KAPITAŁOWE

Obecnie Ekopol Górnośląski Holding SA prowadzi działalność w oparciu o przepisy kodeksu spółek handlowych oraz postanowienia Statutu. Firma, jako Spółka publiczna działa na podstawie regulacji dotyczących funkcjonowania rynku kapitałowego. Przedmiotem działalności spółki jest Sprzedaż hurtowej detalicznej paliw płynnych i produktów hutniczych. Organem rejestrowym spółki jest Sąd Rejonowy w Gliwicach, wydział X Gospodarczy Krajowego Rejestru Sądowego. Firma powstała w wyniku przekształcenia Spółki z ograniczoną odpowiedzialnością i została wpisana do Rejestru Przedsiębiorców prowadzonego przez Sąd Rejonowy w Gliwicach Wydział X Gospodarczy Krajowego Rejestru Sądowego pod numerem 0000262988 z dnia 17-10-2006 roku. Czas trwania spółki nie jest ograniczony. Sprawozdanie finansowe za IV kwartał 2020 roku zostało sporządzone przy założeniu kontynuowania działalności.

KAPITAŁY (FUNDUSZE WŁASNE) SPÓŁKI

Kapitał Spółki wynosi 11 444 656,60 zł (słownie: jedenaście milionów, czterysta czterdzieści cztery tydzie, sześćset pięćdziesiąt sześć złotych i sześćdziesiąt groszy) i składa się między innymi

z kapitału podstawowego w wysokości 3 795 422,75 zł, kapitału zapasowego o wartości 6 905 397,79 zł oraz wyniku z IV kwartałów 2020 roku wynoszącym 743 836 06 zł. Spółka nie emitowała akcji niereprezentujących kapitału, kapitał Spółki jest w pełni opłacony.

POWIĄZANIA ORGANIZACYJNE, KAPITAŁOWE

Spółka działa w ramach wzajemnego, przenikającego się kapitału obrotowego, struktur organizacyjnych i majątkowych takich podmiotów jak: EKOSSET Direct Investments Sp. z o.o., która zajmuje się usługami internetowymi, leasingiem oraz działalnością teleinformatyczną. Fundacja Andrzeja S. Piecucha „Powiatowe dzieci”, powołana przez Ekopol Górnośląski Holding SA.

Władze Spółki

Andrzej S. Piecuch

PREZES ZARZĄDU



Absolwent Politechniki Śląskiej i Uniwersytetu Śląskiego. Stypendysta, a następnie pracownik Kombinatu Budowlano-Montażowego „Budomont” w Chorzowie, w którym zakończył pracę w randze zastępcy Dyrektora ds. Środków Produkcji. Dyrektor Górniczy (funkcyjny tytuł nadany dożywotnio przez Ministerstwo Górnictwa i Energetyki — obecnie Ministerstwo Gospodarki). Członek Zarządu, a następnie Prezes Zarządu Ekopolu Górnośląskiego. Członek rad nadzorczych kilku spółek z branży bankowej i finansowej. Członek Rady Izby Przemysłowo-Handlowej w Tarnowskich Górach. Jeden z fundatorów Fundacji „Powiatowe Dzieci”. Odznaczony przez Prezydenta RP Srebrnym Krzyżem Zasługi. Odznaczony przez Marszałka Województwa Śląskiego Odznaką Zasłużony dla Województwa Śląskiego.

Mirosław Szarawarski

WICEPREZES ZARZĄDU



Absolwent Politechniki Śląskiej. Pracę zawodową rozpoczął w Hutniczym Przedsiębiorstwie Remontowym HPR-4. Od 1987 do 1989 pracownik Zakładów Chemicznych STREM. Od 1989 Dyrektor Zakładu, a obecnie Wiceprezes Zarządu Ekopolu Górnośląskiego. Członek Rad Nadzorczych kilku podmiotów gospodarczych. Interesuje się akwarystyką i wędkarstwem.

Zgodnie ze Statutem Spółki Rada Nadzorcza składa się z 5 członków w tym przewodniczącego.

Na dzień sporządzenia niniejszego sprawozdania w skład Rady Nadzorczej wchodzi:

- **Mirosław Skuza**

Absolwent Wyższej Szkoły Zarządzania Marketingowego i Języków Obcych w Katowicach. Pracę zawodową rozpoczął 1982 r. w Kombinacie Koksochemicznym „Zabrze” w Zakładzie Remontowo - Budowlanym od stanowiska fizycznego do Głównego Specjalisty ds. Remontowo - Budowlanych. Od 2001 w P.P.H.U. „REM-BUD” Sp. z o.o. na stanowisku Zastępcy Dyrektora ds. Budowlanych

Zainteresowania: sport, motoryzacja, komputery.

- **Stefan Obszarski**

Absolwent Szkoły Głównej Planowania i Statystyki, obecnie Szkoły Głównej Handlowej w Warszawie. Pracę zawodową rozpoczął w 1966 r. w Fabryce Obrabiarek w Pruszkowie jako stażysta, później pracował na stanowisku Kierownika Działu i Dyrektora Ekonomicznego.

Od 1980 do 1989 na stanowisku Dyrektora Ekonomicznego w Zakładach Budowy Urządzeń Technologicznych w Warszawie.

W latach 1989—1990 na stanowisku Głównego Księgowego w CHZ Budimex — Biurze Budowy w Tallinnie w Estonii.

Od 1990 Dyrektor Finansowy Elektrim-Megadex Warszawa, Członek Zarządu a następnie Wiceprezes zarządu do momentu przejścia na emeryturę. Członek wielu rad nadzorczych.

Zainteresowania: turystyka, sport.

- **Beata Surmańska**

Absolwentka Wydziału Zarządzania Górnośląskiej Wyższej Szkoły Handlowej w Katowicach. Specjalista z zakresu doradztwa finansowego dla przedsiębiorstw, bankowości i ubezpieczeń majątkowych. Od 1998 roku Prezes Zarządu Spółki Ekoset Direct Investment Spółka z o.o.

Od 2007 roku Prezes Zarządu Spółki Almar spółka z. o.o.

Sekretarz Sądu Arbitrażowego w Radzionkowie przy Izbie Przemysłowo Handlowej w Tarnowskich Górach, pełni również funkcję arbitra w tymże sądzie.

Zainteresowania: turystyka i sport.


- **Jakub Szymański**

- **Jerzy Jerschina (+)** - Z przykrością informujemy że Członek Rady Nadzorczej, Pan Jerzy Jerschina zmarł w dniu 23.12.2020 r. Zasiadał w Radzie Nadzorczej EGH SA od 22.09.2008 r.

Szanowni Państwo, Drodzy Akcjonariusze

Zgodnie z harmonogramem publikacji, prezentujemy państwu raport kwartalny zawierający wyniki finansowe Spółki Ekopol Górnośląski Holding SA, uzyskane w okresie od września do grudnia 2020 roku oraz narastająco od początku 2020 roku. Raport zawiera także ważne informacje o wydarzeniach jakie miały miejsce w IV kwartale 2020 roku.

W dniu 23-12-2020 roku otrzymaliśmy smutną wiadomość o śmierci naszego przyjaciela oraz długoletniego członka Rady Nadzorczej EGH SA, Pana Jerzego Jerschina, człowieka wspaniałego i życzliwego, o dobrym sercu, zawsze otwartym i pomocnym. Był człowiekiem do którego zawsze można było się zwrócić z problemem, służył radą i ogromnym doświadczeniem. Zawsze pozostanie w naszej pamięci. Takim Go będziemy pamiętać.



W IV kwartale 2020 roku pomimo ciągłego trwania lockdownu spowodowanego pandemią Covid-19, Spółka intensywnie pracowała nad rozpoczętymi inwestycjami budowlanymi. Mimo nadejścia niekorzystnych warunków atmosferycznych, budowa Osiedla Dolina Dramy przebiegała zgodnie z harmonogramem. Jesteśmy pewni, że zima nie wpłynie negatywnie na czas oddania oraz realizację I etapu budowy.

W IV kwartale została oddana do wglądu zainteresowanych pierwsza odsłona strony internetowej naszej inwestycji www.dolinadramy.pl

Czwarty kwartał 2020 roku to działania skupiające się na:

- a. dalszym promowaniu technologii mikrostacje.pl
- b. rozwoju działań nowej jednostki organizacyjnej EkopolOil w zakresie sprzedaży oleju napędowego kupowanego z odroczonej płatnością akcyzy, opłaty paliwowej i emisyjnej.
- c. sprzedaży większej ilości paliw płynnych poprzez technologię mikrostacje.pl
- d. działaniach marketingowych w celu zakupu wyrobów hutniczych w jak najlepszych cenach.
- e. organizacji nowej jednostki zajmującej się fotowoltaiką i podłączeniem tego zakresu do technologii mikrostacje.pl

W IV kwartale 2020 roku zapoczątkowaliśmy comiesięczną spłatę pożyczki płynnościowej z Śląskiego Centrum Przedsiębiorczości, otrzymanej w kwocie 850 000,00 zł. Czas trwania spłaty będzie trwał 24 miesiące.

IV kwartał 2020 roku obfitował także w spotkania Prezesa Zarządu, Pana Andrzeja Piecucha z inwestorami. W trakcie tych webinarium zainteresowani naszą Spółką mogli zapoznać się z jej działaniem, planami na przyszłość oraz brać aktywny udział poprzez zadawanie indywidualnych pytań na które Prezes EGH SA udzielał wyczerpujących odpowiedzi. Zainteresowanych odsyłamy na kanał YouTube np. pod adresem:

https://www.youtube.com/watch?v=olYJ46_rFes

<https://www.youtube.com/watch?v=Zyd2i5sVKT4&fbclid=IwAR14jI3FAkaicpnQvl-2KmdN40JWACmbVI3sTHmWmiiPk8lrMjfwbeZxc>

Reasumując, chcemy przekazać naszym Akcjonariuszom, że pracujemy inaczej niż zwykle, lecz stabilnie oraz bez ryzyka zawieszenia lub ograniczenia działalności. Prowadzimy działalność na własnych aktywach, nie mamy przeterminowanych zobowiązań, a na rachunkach bankowych Spółki stan gotówki na koniec grudnia wyniósł ok. 10 mln zł. Udowodniliśmy sobie, że potrafimy prowadzić biznes w tych wyjątkowo wymagających czasach. Mimo ograniczeń wynikających z globalnej pandemii, ciągle pracujemy nad nowymi zagadnieniami, które mam nadzieję że w przyszłości zaowocują dalszym rozwojem Ekopolu Górnośląskiego Holding SA.

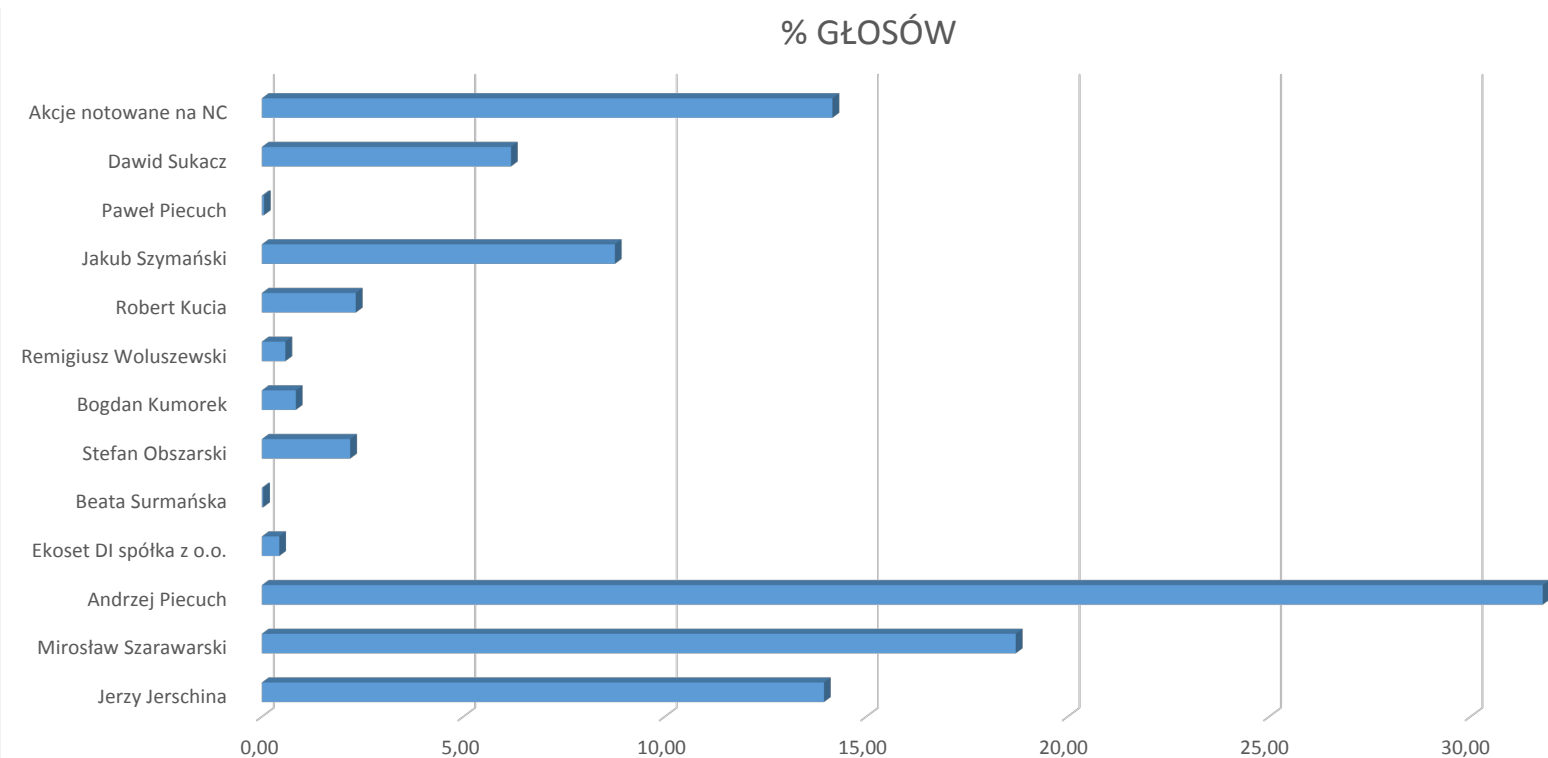
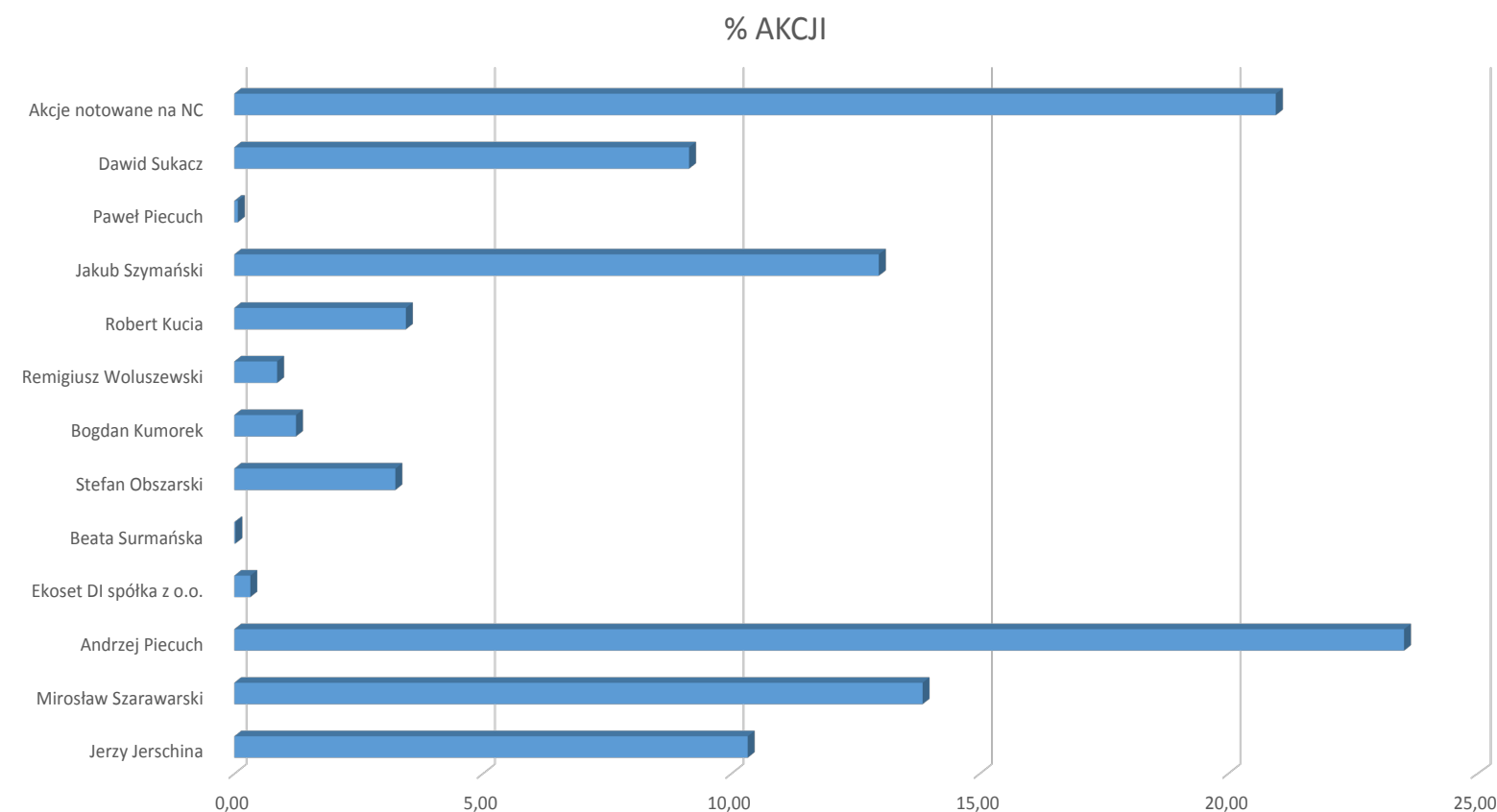
Andrzej S. Piecuch
Prezes Zarządu

Andrzej S. Piecuch
PREZES ZARZĄDU

Akcjonariat Spółki

Ekopol Górnośląski Holding SA

Akcjonariusz	Liczba AKCJI	% AKCJI	Liczba głosów	% głosów	data
Jerzy Jerschina	259 602	10,33	519 204	13,95	31.12.2020
Miroslaw Szarawarski	348 199	13,85	696 398	18,71	31.12.2020
Andrzej Piecuch	591 600	23,54	1 183 200	31,79	31.12.2020
Ekoset DI spółka z o.o.	7 999	0,32	15 998	0,43	31.12.2020
Beata Surmańska	500	0,02	1 000	0,03	31.12.2020
Stefan Obszarski	81 500	3,24	81 500	2,19	31.12.2020
Bogdan Kumorek	31 083	1,24	31 083	0,84	31.12.2020
Remigiusz Woluszewski	21 634	0,86	21 634	0,58	31.12.2020
Robert Kucia	86 740	3,45	86 740	2,33	31.12.2020
Jakub Szymański	381 075	15,16	381 075	10,24	31.12.2020
Paweł Piecuch	1 848	0,07	1 848	0,05	31.12.2020
Dawid Sukacz	230 000	9,15	230 000	6,18	31.12.2020
Pozostałe akcje notowane na NC	471 745	18,77	471 745	12,68	31.12.2020



Omówienie polityki rachunkowości

Sprawozdanie finansowe zostało przygotowane zgodnie z wymogami ustawy z dnia 29 września 1994 roku o rachunkowości obowiązującymi jednostki kontynuujące działalność. Przyjęte przez spółkę zasady rachunkowości stosowane były w sposób ciągły i są zgodne z zasadami rachunkowości stosowanymi w roku poprzednim.

Spółka sporządza rachunek zysków i strat w układzie porównawczym, a rachunek przepływów pieniężnych metodą pośrednią. W sprawozdaniu finansowym Spółka wykazuje zdarzenia gospodarcze zgodnie z ich treścią ekonomiczną. Wynik finansowy Spółki za dany okres obrachunkowy obejmuje wszystkie osiągnięte i przypadające na jej rzecz przychody oraz związane z tymi przychodami koszty zgodnie z zasadami memoriału, współmierności przychodów i kosztów oraz ostrożnej wyceny.

Ekopol Górnośląski Holding SA stosuje następujące zasady wyceny:

Ekopol Górnośląski Holding SA wycenia aktywa i pasywa przy uwzględnieniu nadrzędnych zasad rachunkowości w tym zasady ostrożności i ciągłości, w sposób przewidziany przez ustawę o rachunkowości.

WARTOŚCI NIEMATERIALNE I PRAWNE

Wartość początkową wartości niematerialnych i prawnych stanowi cena, za którą je nabyto lub koszt, po jakim zostały wytworzone. Dalsza wycena odbywa się wg wartości początkowej pomniejszonej o odpisy amortyzacyjne lub umorzeniowe oraz ewentualne odpisy z tytułu trwałej utraty wartości.

Cena nabycia jest to cena zakupu danego składnika aktywów, w skład której wchodzi: kwota przysługująca sprzedającemu pomniejszona o podlegający odliczeniu podatek VAT, a powiększona o wszystkie pozostałe koszty związane w sposób bezpośredni z zakupem i przygotowaniem zakupionego składnika do użytkowania np. koszty transportu, ubezpieczenia. W przypadku, gdy nie mamy możliwości określenia ceny nabycia, gdyż np. staliśmy się właścicielami danego prawa majątkowego w wyniku darowizny, to wyceny dokonujemy wg ceny sprzedaży takiego samego lub podobnego dobra lub też wyceny wg wartości rynkowej na podstawie opinii rzeczoznawców.

Wartość początkowa wartości niematerialnych i prawnych ulega zmniejszeniu poprzez odpisy amortyzacyjne lub umorzeniowe stosowane w celu uwzględnienia utraty ich wartości na skutek używania lub upływu czasu. Rozpoczęcie amortyzacji nie może się zacząć wcześniej niż po przyjęciu danego składnika do wykorzystywania, a jej zakończenie nie później, niż, gdy wartość odpisów zrówna się z wartością początkową lub nastąpi wycofanie składnika wartości niematerialnych i prawnych z ewidencji księgowej. Wartości niematerialne i prawne, stanowiące licencje na oprogramowanie komputerowe użytkowane przez spółkę o wartości początkowej poniżej 3500 zł, są odpisywane jednorazowo w koszty, natomiast o wartości równej lub wyższej - amortyzowane są metodą liniową przez okres 24 lub 60 miesięcy. Odstępstwem, na podstawie uchwały podjętej przez Zarząd jest amortyzacja znaku towarowego na kwotę 2.491.110 zł, który jest amortyzowany od 01.01.2009 roku stawką 1%.

RZECZOWE AKTYWA TRWAŁE

Przez środki trwałe rozumie się rzeczowe aktywa trwałe i zrównane z nimi, o przewidywanym okresie ekonomicznej użyteczności dłuższym niż rok, kompletne, zdatne do użytku i przeznaczone na potrzeby spółki. Środki trwałe oddane do używania na podstawie umowy najmu, dzierżawy lub innej umowy o podobnym charakterze, są zaliczane do aktywów trwałych jednej ze stron umowy, zgodnie z warunkami określonymi w ustawie o rachunkowości. Odpisów amortyzacyjnych lub umorzeniowych dokonuje się drogą systematycznego, planowego rozłożenia wartości początkowej środka trwałego na ustalony okres amortyzacji.

Rozpoczęcie amortyzacji następuje nie wcześniej niż po przyjęciu środka trwałego do używania, a jej zakończenie nie później niż z chwilą zrównania wartości odpisów amortyzacyjnych lub umorzeniowych z wartością początkową środka trwałego lub przeznaczenia go do likwidacji, sprzedaży lub stwierdzenia jego niedoboru, z ewentualnym uwzględnieniem przewidywanej przy likwidacji ceny sprzedaży netto pozostałości środka trwałego.

Przyjęta metoda odpisów to amortyzacja liniowa. Amortyzując środek trwały metodą liniową, jego wartość ulega systematycznemu rozłożeniu na przewidywane lata użytkowania, proporcjonalnie do upływu czasu, w równych ratach. Wartość rocznych, a także miesięcznych odpisów jest stała, a koszty amortyzacji rozkładają się równomiernie.

Środki trwałe o początkowej wartości poniżej 3 500 zł odpisywane są jednorazowo w koszty w miesiącu przyjęcia ich do użytkowania, albo zaliczane do środków trwałych i jednorazowo amortyzowane.

Środki trwałe o wartości powyżej 3 500 zł są umarzane z uwzględnieniem z ekonomicznego okresu zużycia. Wybór stawki następuje w miesiącu poprzedzającym miesiąc, w którym dana metoda ma zostać zastosowana do określonych środków trwałych. Przy ustalaniu stawki amortyzacyjnej uwzględnia się okres ekonomicznej użyteczności środka trwałego. Zakupione dzieła sztuki, spełniające definicję środków trwałych a więc służące własnym potrzebom jednostki zalicza się do środków trwałych. W świetle przepisu art. 31, ust. 2 ustawy o rachunkowości nie są one amortyzowane, gdyż mimo upływu czasu nie tracą na wartości.

INWESTYCJE

Przez inwestycje należy rozumieć aktywa nabyte w celu osiągnięcia korzyści ekonomicznych, wynikających z przyrostu wartości tych aktywów, uzyskania z nich przychodów w formie odsetek, dywidend (udziałów w zyskach) lub innych pożytków.

Do celów wyceny inwestycje podlegają podziałowi na długo i krótkoterminowe oraz na inwestycje w jednostkach powiązanych i pozostałych jednostkach. Inwestycje długoterminowe stanowiące aktywa trwałe są płatne i wymagalne lub przeznaczone do zbycia w okresie powyżej 12 miesięcy od dnia bilansowego lub od daty ich założenia, wystawienia lub nabycia. Jeżeli dzieła sztuki stanowią inwestycję długoterminową gdyż mają przynieść określone korzyści (wzrost wartości) – to dzieła sztuki mogą być wykazywane jako inwestycje. Inwestycje krótkoterminowe ujmuje się w księgach rachunkowych na dzień nabycia według ceny nabycia albo ceny zakupu, jeżeli koszty przeprowadzenia i rozliczenia transakcji nie są istotne. Na dzień bilansowy wycenia się je według ceny nabycia lub ceny .Stosując zasady wyceny według kosztu nabycia lub wartości rynkowej (zależnie od tego, co jest niższe) lub w wartości godziwej, skutki obniżenia wartości zalicza się do kosztów finansowych w pełnej wysokości, natomiast skutki wzrostu wartości tych aktywów odnosi się do przychodów finansowych.

Operacje gospodarcze dotyczące aktywów finansowych wyrażonych w walutach obcych na dzień ich przeprowadzenia są wyceniane według średniego kursu ustalonego dla danej waluty przez NBP. W przypadku inwestycji krótkoterminowych wyrażonych w walutach obcych, powstałe przy wycenie różnice kursowe stanowią przychody lub koszty finansowe.

SRODKI PIENIĘŻNE

Wycena środków pieniężnych nie nastręcza trudności, jeśli są one wyrażone w walucie krajowej, środki pieniężne wyrażone w zł wyceniane są w wartości nominalnej, w przypadku składników wyrażonych w walutach obcych przeliczone są na dzień bilansowy na zł według kursu średniego NBP obowiązującego dla danej waluty. Różnice kursowe dotyczące wyceny środków pieniężnych, wyrażonych w walutach obcych wykazywane są jako przychody lub koszty finansowe.

NALEŻNOŚCI

Należności, z wyjątkiem tych które są skutkiem instrumentów finansowych, wycenia się na dzień ujęcia w księgach rachunkowych w wartości nominalnej, z zachowaniem zasady ostrożności. Na dzień bilansowy należności wycenia się w kwocie wymaganej zapłaty, oznacza to, iż w bilansie są one prezentowane według wartości księgowej (wynikającej z salda Wn kont zespołu 2) pomniejszonej o wartość dokonanych od tych należności odpisów aktualizujących, ujętych na koncie 28 “Odpisy aktualizujące wartość należności” (konto to jest kontem korygującym do kont poszczególnych rozrachunków). Tym samym należności objęte 100% odpisem aktualizującym nie są wykazane w aktywach bilansu - ich wartość bilansowa wynosi bowiem zero. Odpisy aktualizujące wartość należności obciążają pozostałe koszty operacyjne lub koszty finansowe - w zależności od rodzaju należności, której dotyczy odpis. Kosztem uzyskania przychodów są odpisy aktualizujące wartość należności, określone w ustawie o rachunkowości, od tej jej części, która była uprzednio zaliczona do przychodów należnych a ich nieściągalność została uprawdopodobniona sądownie, ugodowo itp.

ZOBOWIĄZANIA

Przez zobowiązania rozumie się wynikający z przeszłych zdarzeń obowiązek wykonania świadczeń o wiarygodnie określonej wartości, które spowodują wykorzystanie już posiadanych lub przyszłych aktywów jednostki. Zobowiązań, których termin wymagalności lub kwota nie są pewne, nie zalicza się do zobowiązań, lecz do rezerw. Zobowiązania ujmuje się w księgach rachunkowych na dzień powstania w wartości nominalnej. Na dzień bilansowy zobowiązania wycenia się w kwocie wymagającej zapłaty.

Na dzień sporządzenia sprawozdania finansowego wszystkie zobowiązania wyrażone w walutach obcych są wyceniane po średnim kursie NBP obowiązującym w tym dniu.

ROZLICZENIA MIĘDZYOKRESOWE

Rozliczenia międzyokresowe (aktywa) wyceniane są w wartości nominalnej poniesionych kosztów (wydatków) w postaci: opłat inicjalnych z tytułu umów leasingu, , prenumerat, oraz kosztów umów ubezpieczeniowych majątku spółki oraz należności. Rozliczenia międzyokresowe przychodów dokonywane są z zachowaniem zasady ostrożności i obejmują w szczególności równowartość otrzymanych lub należnych od kontrahentów środków z tytułu świadczeń, których wykonanie nastąpi w następnych okresach sprawozdawczych. Przychody w postaci dotacji otrzymanej w roku 2011, 2012 ,2013 dotyczące programu UDA - RPSL 01.02.04-00-406/09/00 finansujące zakup maszyn do cięcia i gięcia blach, oraz modernizacji hali usługowo-produkcyjnej są rozliczane międzyokresowo stosunkiem sfinansowania ich przez projekt unijny.

KAPITAŁ ZAKŁADOWY

Kapitał zakładowy ustala się i wykazuje według wartości nominalnej akcji w wielkości określonej w statucie i wpisanej w rejestrze sądowym. Wszystkie zadeklarowane i wpłacone wkłady kapitałowe ujęte są w kapitale spółki Jeżeli akcje byłyby wydawane po cenie emisyjnej wyższej od ich wartości nominalnej, to nadwyżkę wartości (ceny) emisyjnej nad wartością nominalną (agio) zalicza się na zwiększenie kapitału zapasowego spółki akcyjnej.

Gdyby w ciągu roku obrotowego nastąpiło podwyższenie kapitału zakładowego a akcjonariusze opłacili akcje, lecz sąd nie wydał na dzień bilansowy postanowienia o zwiększeniu kapitału, to wówczas kwotę podwyżki wykazuje się w wierszu A.VI. "Pozostałe kapitały rezerwowe".

"Zysk (strata) netto" wykazuje zysk lub stratę netto za bieżący rok obrotowy w wielkości wykazanej w rachunku zysków i strat.

RACHUNEK ZYSKÓW I STRAT

Rachunek zysków i strat dostarcza informacji o wielkości wyniku finansowego spółki i strukturze poszczególnych przychodów i kosztów. Wykazuje się w nim oddzielnie przychody i koszty, zyski i straty, obowiązkowe obciążenia wyniku finansowego za bieżący okres sprawozdawczy oraz analogiczny okres sprawozdawczy poprzedniego roku obrotowego. Taka prezentacja danych finansowych umożliwia ich analizę i porównywanie wyników w czasie. Sporządza się go regularnie co kwartał w roku obrotowym oraz na moment bilansowy. Wynika to z wewnętrznego zapotrzebowania jednostki na dane finansowe oraz obowiązku udostępniania danych zewnętrznym użytkownikom. Wartość sprzedanych towarów w cenach zakupu prezentowana jest w rachunku zysków i strat. Prezentacja RZIS odbywa się w wariantach porównawczym. W wariantach porównawczym od sumy przychodów netto ze sprzedaży produktów, towarów i materiałów skorygowanych o zmianę stanu produktów (zwiększenie stanu produktów występuje ze znakiem plus, a zmniejszenie - ze znakiem minus) i zwiększonych o koszt wytworzenia produktów na własne potrzeby odejmowana jest suma kosztów działalności operacyjnej według ich rodzaju oraz wartość sprzedanych towarów i materiałów.

Pozostałe elementy rachunku zysków i strat obejmują : pozostałe przychody i koszty operacyjne, przychody i koszty finansowe, zyski i straty nadzwyczajne, podatek dochodowy. Wynik finansowy brutto korygują:

- bieżące zobowiązania z tytułu podatku dochodowego od osób prawnych
- rezerwy z tytułu odroczonego podatku dochodowego

Stosowanie przez spółkę nadrzędna zasada rachunkowości (memoriału, współmierności oraz ostrożnej wyceny) powoduje, że księgowe przychody i koszty różnią się od przychodów i kosztów podatkowych. Powstają wtedy różnice. Część z tych różnic ma charakter stały, a część przejściowy. Różnice przejściowe neutralizuje odroczony podatek dochodowy. Polega on na odliczeniu od wyniku finansowego brutto podatku dochodowego w hipotetycznej wysokości, tj. w jakiej byłby ustalony, gdyby tych różnic nie było. Odroczony podatek służy więc do bieżącego ustalania zmniejszeń i zwiększeń dochodu do opodatkowania, które będą miały miejsce dopiero w przyszłości, tj. z chwilą, gdy w myśl przepisów podatkowych dany składnik przychodów lub kosztów będzie honorowany podatkowo, np. nastąpi rozliczenie. Rezerwę z tytułu odroczonego podatku dochodowego tworzy się w wysokości kwoty podatku dochodowego wymagającej w przyszłości zapłaty. W przypadku Spółki jest to głównie kwota podatku od należnych a niezapłaconych odsetek, kar umownych itp.

W związku z przejściowymi różnicami między wykazywaną w księgach rachunkowych wartością aktywów i pasywów a ich wartością podatkową, Spółka tworzy rezerwę i ustala aktywa z tytułu podatku dochodowego, którego jest podatnikiem.

W czwartym kwartale 2020 roku nie dokonano zmian w polityce rachunkowości Spółki Ekopol Górnośląski Holding SA.

Informacja o zatrudnieniu w czwartym kwartale 2020 roku

W IV kwartale 2020 roku Ekopol Górnośląski Holding SA zatrudniał łącznie 34 osoby.

Sprawozdanie finansowe

W IV kwartale 2020 roku sprzedaż Ekopolu Górnośląskiego Holding SA osiągnęła poziom 37 575 525,00 zł, koszt sprzedanych towarów to wartość 28 560 646,00 zł koszt podatków w tym akcyzy wyniósł w 7 050 993,00 zł. Wartość wypracowanej marży w IV kwartale 2020 roku wyniosła 1 963 886,00 zł.

IV kwartały 2020 roku zamknęły się sumą sprzedaży 124 310 796,00 zł, koszty zakupu ukształtowały się na poziomie 101 366 157,00 zł, koszt opłaconej akcyzy i opłaty paliwowej wyniósł 15 541 556,00 zł. Wypracowana marża w okresie 12 miesięcy 2020 roku osiągnęła poziom 7 403 083,00 zł. Poziom procentowy wyniósł 5,95 marży.

W IV kwartale 2020 roku Ekopol Górnośląski Holding SA poniósł koszty operacyjne związane z podstawową działalnością handlową w kwocie 1 887 432,00 zł, zysk ze sprzedaży wyniósł 76 453,00 zł a zysk brutto z całokształtu działalności, 182 137,00 zł.

Analizując IV kwartały 2020 roku Ekopol Górnośląski Holding SA poniósł koszty operacyjne oraz podatkowe związane z obrotem paliwem kupowanym bez akcyzy na poziomie 22 405 670,00 zł, w tym podatki (16 003 113,00 zł) oraz wypracował zysk ze sprzedaży w kwocie 538 969,00 zł.

Natomiast zysk z całokształtu działań handlowych zamknął się kwotą brutto 918 836,00 zł. Netto 743 836,00 zł.

Rachunek zysków i strat (wariant porównawczy) za okresy	31-12-2020	30-09-2020	Różnica IVQ 2020	31-12-2019	30-09-2019	Różnica IVQ 2019
A. Przychody netto ze sprzedaży i zrównane z nimi, w tym:	124 310 796,92	86 735 271,87	37 575 525,05	107 701 258,40	79 397 587,69	28 303 670,71
- od jednostek powiązanych	140 429,23	87 679,23	52 750,00	642 087,00	262 148,00	379 939,00
I. Przychody netto ze sprzedaży produktów	1 364 027,30	949 228,65	414 798,65	985 836,27	644 919,01	340 917,26
II. Zmiana stanu produktów (zwiększenie- wartość dodatnia, zmniejszenie- wartość ujemna)	0,00	0,00	0,00	0,00	0,00	0,00
III. Koszt wytworzenia produktów na własne potrzeby jednostki	0,00	0,00	0,00	0,00	0,00	0,00
IV. Przychody netto ze sprzedaży towarów i materiałów	122 946 769,62	85 786 043,22	37 160 726,40	106 715 422,13	78 752 668,68	27 962 753,45
B. Koszty działalności operacyjnej	123 771 827,79	86 272 756,15	37 499 071,64	106 908 514,31	78 830 457,48	28 078 056,83
I. Amortyzacja	530 857,42	397 486,15	133 371,27	456 538,20	336 207,33	120 330,87
II. Zużycie materiałów i energii	659 499,07	447 465,62	212 033,45	615 178,32	459 187,33	155 990,99
III. Usługi obce	2 894 533,17	2 114 825,78	779 707,39	2 746 002,21	2 057 322,50	688 679,71
IV. Podatki i opłaty, w tym:	16 003 113,79	8 801 609,45	7 201 504,34	554 698,75	408 307,50	146 391,25
- podatek akcyzowy	15 541 556,21	8 490 562,89	7 050 993,32	87 253,00	87 253,00	0,00
V. Wynagrodzenia	1 863 232,87	1 384 600,49	478 632,38	1 662 379,72	1 226 650,35	435 729,37
VI. Ubezpieczenia społeczne i inne świadczenia	344 066,12	255 657,52	88 408,60	331 435,71	228 672,22	102 763,49
VII. Pozostałe koszty rodzajowe	110 367,88	65 599,68	44 768,20	122 692,70	77 731,76	44 960,94
VIII. Wartość sprzedanych towarów i materiałów	101 366 157,47	72 805 511,46	28 560 646,01	100 419 588,70	74 036 378,49	26 383 210,21
C. Zysk (strata) ze sprzedaży (A-B)	538 969,13	462 515,72	76 453,41	792 744,09	567 130,21	225 613,88
D. Pozostałe przychody operacyjne	436 453,19	303 076,84	133 376,35	267 193,26	145 677,66	121 515,60
I. Zysk ze zbycia niefinansowych aktywów trwałych	0,00	0,00	0,00	14 962,39	7 710,91	7 251,48
II. Dotacje	113 142,42	103 532,89	9 609,53	27 044,40	20 283,30	6 761,10
III. Inne przychody operacyjne	323 310,77	199 543,95	123 766,82	225 186,47	117 683,45	107 503,02
IV. Aktualizacja wartości inwestycji w nieruchomości	0,00	0,00	0,00	0,00	0,00	0,00

Rachunek zysków i strat (wariant porównawczy) za okresy	31-12-2020	30-09-2020	Różnica IVQ 2020	31-12-2019	30-09-2019	Różnica IV Q 2019
E. Pozostałe koszty operacyjne	73 013,02	50 176,27	22 836,75	164 844,42	73 877,61	90 966,81
I. Strata ze zbycia niefinansowych aktywów trwałych	0,00	0,00	0,00	0,00	51 241,11	-51 241,11
II. Aktualizacja wartości aktywów niefinansowych	22 644,88	0,00	22 644,88	59 084,89	0,00	59 084,89
III. Inne koszty operacyjne	50 368,14	50 176,27	191,87	105 759,53	22 636,50	83 123,03
F. Zysk (strata) z działalności operacyjnej (C+D-E)	902 409,30	715 416,29	186 993,01	895 092,93	638 930,26	256 162,67
G. Przychody finansowe	44 671,03	43 305,48	1 365,55	16 950,17	4 708,22	12 241,95
I. Dywidendy i udziały w zyskach, w tym:	0,00	0,00	0,00	0,00	0,00	0,00
od jednostek powiązanych	0,00	0,00	0,00	0,00	0,00	0,00
II. Odsetki, w tym:	2 861,46	2 263,02	598,44	4 448,30	3 525,90	922,40
- od jednostek powiązanych	0,00	0,00	0,00	358,50	480,32	-121,82
III. Zysk ze zbycia inwestycji	0,00	0,00	0,00	0,00	0,00	0,00
IV. Aktualizacja wartości inwestycji	0,00	0,00	0,00	0,00	0,00	0,00
V. Inne	41 809,57	41 042,46	767,11	12 501,87	1 182,32	11 319,55
H. Koszty finansowe	28 244,27	22 023,37	6 220,90	44 642,89	33 260,44	11 382,45
I. Odsetki, w tym:	17 962,47	15 953,24	2 009,23	41 860,74	33 260,44	8 600,30
- dla jednostek powiązanych	0,00	0,00	0,00	0,00	0,00	0,00
II. Strata ze zbycia inwestycji	0,00	0,00	0,00	0,00	0,00	0,00
III. Aktualizacja wartości inwestycji	0,00	0,00	0,00	0,00	0,00	0,00
IV. Inne	10 281,80	6 070,13	4 211,67	2 782,15	0,00	2 782,15
I. Zysk (strata) z działalności gospodarczej (F+G-H)	918 836,06	736 698,40	182 137,66	867 400,21	610 378,04	257 022,17
J. Wynik zdarzeń nadzwyczajnych (M.I.-M.II.)	0,00	0,00	0,00	0,00	0,00	0,00
I. Zyski nadzwyczajne	0,00	0,00	0,00	0,00	0,00	0,00
II. Straty nadzwyczajne	0,00	0,00	0,00	0,00	0,00	0,00
K. Zysk (strata) brutto (I ± J)	918 836,06	736 698,40	182 137,66	867 400,21	610 378,04	257 022,17
L. Podatek dochodowy	175 000,00	139 000,00	36 000,00	165 000,00	69 390,00	95 610,00
M. Pozostałe obowiązkowe zmniejszenia zysku (zwiększenia straty)	0,00	0,00	0,00	0,00	0,00	0,00
N. Odroczonego podatku dochodowego	0,00	0,00	0,00	0,00	0,00	0,00
O. Zysk (strata) netto (K-L-M-N)	743 836,06	597 698,40	146 137,66	702 400,21	540 988,04	161 412,17

Zmiany w kapitale

Wiersz	Wyszczególnienie	Dane za	
		rok bieżący III Q 2020	rok poprzedni IV Q 2020
I.	Kapitał (fundusz) własny na początek okresu (BO)	11 129 349,77	11 129 349,77
	- zmiany przyjętych zasad (polityki) rachunkowości	0,00	0,00
	- korekty błędów	0,00	0,00
I.a.	Kapitał (fundusz) własny na początek okresu (BO), po korektach	11 129 349,77	11 129 349,77
1.	Kapitał (fundusz) podstawowy na początek okresu	3 795 422,75	3 795 422,75
1.1.	Zmiany kapitału (funduszu) podstawowego	0,00	0,00
	a) zwiększenie (z tytułu)	0,00	0,00
	- wydania udziałów (emisji akcji)	0,00	0,00
	-	0,00	0,00
	-	0,00	0,00
	-	0,00	0,00
	b) zmniejszenie (z tytułu)	0,00	0,00
	- umorzenia udziałów (akcji)	0,00	0,00
	-	0,00	0,00
	-	0,00	0,00
	-	0,00	0,00
1.2.	Kapitał (fundusz) podstawowy na koniec okresu	3 795 422,75	3 795 422,75
2.	Kapitał (fundusz) zapasowy na początek okresu	6 905 397,79	6 905 397,79
2.1.	Zmiany kapitału (funduszu) zapasowego	0,00	0,00
	a) zwiększenie (z tytułu)	0,00	0,00
	- emisji akcji powyżej wartości nominalnej	0,00	
	- podziału zysku (ustawowo)	0,00	0,00
	- podziału zysku (ponad wymaganą ustawowo minimalną wartość)	0,00	0,00
	-	0,00	0,00
	-	0,00	0,00
	-	0,00	0,00
	b) zmniejszenie (z tytułu)	0,00	0,00
	- pokrycia straty	0,00	0,00
	- Wypłata dywidendy		0,00
	-	0,00	0,00
	-	0,00	0,00
2.2.	Stan kapitału (funduszu) zapasowego na koniec okresu	6 905 397,79	6 905 397,79
3.	Kapitał (fundusz) z aktualizacji wyceny na początek okresu – zmiany przyjętych zasad (polityki) rachunkowości	0,00	0,00
3.1.	Zmiany kapitału (funduszu) z aktualizacji wyceny	0,00	0,00
	a) zwiększenie (z tytułu)	0,00	0,00
	-	0,00	0,00
	-	0,00	0,00
	-	0,00	0,00
	b) zmniejszenie (z tytułu)	0,00	0,00
	- zbycia środków trwałych	0,00	0,00
	-	0,00	0,00
	-	0,00	0,00
	-	0,00	0,00
	-	0,00	0,00
3.2.	Kapitał (fundusz) z aktualizacji wyceny na koniec okresu	0,00	0,00

4.	Pozostałe kapitały (fundusze) rezerwowe na początek okresu	0,00	0,00
4.1.	Zmiany pozostałych kapitałów (funduszy) rezerwowych	0,00	0,00
	a) zwiększenie (z tytułu)	0,00	0,00
	-	0,00	0,00
	-	0,00	0,00
	-	0,00	0,00
	b) zmniejszenie (z tytułu)	0,00	0,00
	-	0,00	0,00
	-	0,00	0,00
	-	0,00	0,00
4.2.	Pozostałe kapitały (fundusze) rezerwowe na koniec okresu	0,00	0,00
5.	Zysk (strata) z lat ubiegłych na początek okresu	0,00	0,00
5.1.	Zysk z lat ubiegłych na początek okresu	0,00	0,00
	- zmiany przyjętych zasad (polityki) rachunkowości	0,00	0,00
	- korekty błędów	0,00	0,00
5.2.	Zysk z lat ubiegłych na początek okresu, po korektach	0,00	0,00
	a) zwiększenie (z tytułu)	0,00	0,00
	- podziału zysku z lat ubiegłych	0,00	0,00
	-	0,00	0,00
	-	0,00	0,00
	-	0,00	0,00
	b) zmniejszenie (z tytułu)	0,00	0,00
	-	0,00	0,00
	-	0,00	0,00
5.3.	Zysk z lat ubiegłych na koniec okresu	0,00	0,00
5.4.	Strata z lat ubiegłych na początek okresu	0,00	0,00
	- zmiany przyjętych zasad (polityki) rachunkowości	0,00	0,00
	- korekty błędów	0,00	0,00
5.5.	Strata z lat ubiegłych na początek okresu, po korektach	0,00	0,00
	a) zwiększenie (z tytułu)	0,00	0,00
	- przeniesienia straty z lat ubiegłych do pokrycia	0,00	0,00
	-	0,00	0,00
	-	0,00	0,00
	-	0,00	0,00
	b) zmniejszenie (z tytułu)	0,00	0,00
	-	0,00	0,00
	-	0,00	0,00
5.6.	Strata z lat ubiegłych na koniec okresu	0,00	0,00
5.7.	Zysk (strata) z lat ubiegłych na koniec okresu	0,00	0,00
6.	Wynik netto	597 698,40	743 836,06
	a) zysk netto	597 698,40	743 836,06
	b) strata netto	0,00	0,00
	c) odpisy z zysku	0,00	0,00
II.	Kapitał (fundusz) własny na koniec okresu (BZ)	11 298 518,94	11 444 656,60
III.	Kapitał (fundusz) własny, po uwzględnieniu proponowanego podziału zysku (pokrycia straty)	11 298 518,94	11 444 656,60

Bilans kwartalny

Aktywa	31-12-2020	30-09-2020	Różnica IV Q 2020	31-12-2019	30-09-2019	Różnica IV Q 2019
A.Aktywa trwałe (I+II+III+IV+V)	8 988 247,25	9 177 353,03	-189 105,78	10 104 439,84	9 904 823,38	199 616,46
I.Wartości niemater. i prawne (1 do 4)	2 462 870,44	2 473 411,18	-10 540,74	2 512 458,40	2 521 561,64	-9 103,24
1.Koszty zakończonych prac rozwojowych	0,00	0,00	0,00	0,00	0,00	0,00
2.Wartość firmy	0,00	0,00	0,00	0,00	0,00	0,00
3.Inne wartości niemater. i prawne	2 443 170,44	2 459 711,18	-16 540,74	2 499 958,40	2 515 561,64	-15 603,24
5.Zaliczki na wartości niemater. i prawne	19 700,00	13 700,00	0,00	12 500,00	6 000,00	6 500,00
II.Rzeczowe aktywa trwałe (1 do 3)	5 784 634,16	5 919 899,20	-135 265,04	7 151 916,24	6 943 196,54	208 719,70
1.Środki trwałe (a-e)	5 783 197,16	5 900 027,69	-116 830,53	6 188 075,03	5 747 955,94	440 119,09
a)grunty (w tym prawo wieczystego użytkowania)	152 908,00	152 908,00	0,00	152 908,00	152 908,00	0,00
b)budynki,lokale i obiekty inżynierii lądowej i wodnej	3 673 527,91	3 691 086,35	-17 558,44	3 743 759,84	3 730 196,22	13 563,62
c)urządzenia techniczne i maszyny	1 291 058,64	1 287 678,61	3 380,03	1 382 121,40	901 570,91	480 550,49
d)środki transportu	640 013,43	691 152,83	-51 139,40	844 572,86	895 712,87	-51 140,01
e) inne środki trwałe	25 689,18	77 201,90	-51 512,72	64 712,93	67 567,94	-2 855,01
2.Środki trwałe w budowie	0,00	19 871,51	-19 871,51	1 437,00	266 333,66	-264 896,66
3.Zaliczki na środki trwałe w budowie	1 437,00	0,00	1 437,00	0,00	27 407,63	-27 407,63
4.Nieruchomości inwestycyjne	0,00	0,00	0,00	962 404,21	901 499,31	60 904,90
III.Należności długoterminowe (1 do 2)	0,00	0,00	0,00	0,00	0,00	0,00
1.Od jednostek powiązanych	0,00	0,00	0,00	0,00	0,00	0,00
2.Od pozostałych jednostek	0,00	0,00	0,00	0,00	0,00	0,00
IV.Inwestycje długoterminowe (1 do 4)	724 333,65	767 633,65	-43 300,00	438 846,20	438 846,20	0,00
1.Nieruchomości	0,00	0,00	0,00	0,00	0,00	0,00
2.Wartości niemater. i prawne	0,00	0,00	0,00	0,00	0,00	0,00
3.Długoterminowe aktywa finansowe (a-b)	661 833,65	705 133,65	-43 300,00	376 346,20	0,00	376 346,20
a)w jednostkach powiązanych	376 200,00	419 500,00	-43 300,00	376 200,00	376 200,00	0,00
udziały lub akcje	376 200,00	376 200,00	0,00	376 200,00	376 200,00	0,00
inne papiery wartościowe	0,00	0,00	0,00	0,00	0,00	0,00
udzielone pożyczki	0,00	0,00	0,00	0,00	0,00	0,00
inne długoterminowe aktywa finansowe	0,00	43 300,00	-43 300,00	0,00	0,00	0,00
b)w pozostałych jednostkach	285 633,65	285 633,65	0,00	146,20	146,20	0,00
udziały lub akcje	146,20	146,20	0,00	146,20	146,20	0,00
inne papiery wartościowe	0,00	0,00	0,00	0,00	0,00	0,00
udzielone pożyczki	285 487,45	285 487,45	0,00	0,00	0,00	0,00
inne długoterminowe aktywa finansowe (leasing)	0,00	0,00	0,00	0,00	0,00	0,00
4.Inne inwestycje długoterminowe	62 500,00	62 500,00	0,00	62 500,00	62 500,00	0,00
V.Długoterminowe rozliczenia międzyokresowe (1 do 2)	16 409,00	16 409,00	0,00	1 219,00	1 219,00	0,00
1.Aktywa z tytułu odroczonego podatku dochodowego	16 409,00	16 409,00	0,00	1 219,00	1 219,00	0,00
2.Inne rozliczenia międzyokresowe	0,00	0,00	0,00	0,00	0,00	0,00

Aktywa

Bilansowa wartość aktywów trwałych osiągnęła poziom 8 988 247,25 złotych

Amortyzacja środków trwałych odbywa się zgodnie z przyjętą zasadą ujętą w Polityce Rachunkowości Ekopolu Górnośląskiego Holding SA.

Aktywa	31-12-2020	30-09-2020	Różnica IV Q 2020	31-12-2019	30-09-2019	Różnica IV Q 2019
B.Aktywa obrotowe (I+II+III+IV)	18 176 620,83	15 936 799,23	2 239 821,60	10 041 893,20	11 331 128,84	-1 289 235,64
I.Zapasy (1 do 5)	5 086 723,96	4 985 511,00	101 212,96	3 108 821,86	3 487 665,47	-378 843,61
1.Materiały	0,00	0,00	0,00	0,00	0,00	0,00
2.Półprodukty i produkty w toku	0,00	143 857,40	-143 857,40	0,00	0,00	0,00
3.Produkty gotowe	0,00	0,00	0,00	0,00	0,00	0,00
4.Towary	5 086 723,96	4 841 653,60	245 070,36	3 108 821,86	3 487 665,47	-378 843,61
II.Należności krótkoterminowe (1 do 2)	3 376 114,56	3 718 793,42	-342 678,86	3 941 905,55	4 010 372,60	-68 467,05
1.Należności od jednostek powiązanych (a-b)	66 571,24	17 559,53	49 011,71	397 054,13	117 769,37	279 284,76
a)z tytułu dostaw i usług o okresie spłaty	0,00	17 559,53	-17 559,53	397 054,13	107 269,07	289 785,06
-do 12 miesięcy	66 571,24	17 559,53	49 011,71	376 489,34	74 371,28	302 118,06
-powyżej 12 miesięcy	0,00	0,00	0,00	20 564,79	32 897,79	-12 333,00
b)inne	0,00	0,00	0,00	0,00	10 500,30	-10 500,30
2.Należności od pozostałych jednostek (a-d)	3 309 543,32	3 701 233,89	-391 690,57	3 544 851,42	3 892 603,23	-347 751,81
a)z tytułu dostaw i usług o okresie spłaty:	0,00	3 698 125,09	-3 698 125,09	3 446 861,42	3 790 420,16	-343 558,74
-do 12 miesięcy	3 284 204,40	3 698 125,09	-413 920,69	3 446 861,42	3 790 420,16	-343 558,74
-powyżej 12 miesięcy	0,00	0,00	0,00	0,00	0,00	0,00
b)z tyt.podatków,dotacji,ceł,ubezp. oraz innych świadczeń	0,00	0,00	0,00	96 642,00	99 856,73	-3 214,73
c)inne	0,00	3 108,80	-3 108,80	1 348,00	2 326,34	-978,34
udzielone pożyczki krótkoterminowe	0,00		0,00	0,00	0,00	0,00
d)należności z tytułu umów dzierżawy kaucje zabezpieczające	24 945,31	0,00	24 945,31	0,00	0,00	0,00
sprawy sądowe	0,00	0,00	0,00	0,00	0,00	0,00
f) zaliczki na dostawy	393,61	0,00	0,00	0,00	0,00	0,00
III.Inwestycje krótkoterminowe (1 do 2)	9 675 317,90	7 152 820,21	2 522 497,69	2 877 734,75	3 700 301,60	-822 566,85
1.Krótkoterminowe aktywa finansowe (a-c)	9 675 317,90	7 152 820,21	2 522 497,69	2 877 734,75	3 700 301,60	-822 566,85
a)w jednostkach powiązanych	69 220,00	34 560,00	34 660,00	106 771,40	120 741,06	-13 969,66
udziały lub akcje	0,00	0,00	0,00	0,00	0,00	0,00
inne papiery wartościowe	0,00	0,00	0,00	2 991,40	6 393,12	-3 401,72
udzielone pożyczki	0,00	0,00	0,00	103 780,00	114 347,94	-10 567,94
inne krótkoterminowe aktywa finansowe	69 220,00	34 560,00	0,00	0,00	0,00	0,00
b)w pozostałych jednostkach	24 913,72	40 913,72	-16 000,00	326 401,17	326 401,17	0,00
udziały lub akcje	0,00	0,00	0,00	0,00	0,00	0,00
inne papiery wartościowe	0,00	0,00	0,00	0,00	0,00	0,00
udzielone pożyczki	24 913,72	40 913,72	-16 000,00	326 401,17	326 401,17	0,00
odsetki od udzielonych pożyczek	0,00	0,00	0,00	0,00	0,00	0,00
inne krótkoterminowe aktywa finansowe	0,00	0,00	0,00	0,00	0,00	0,00
c)środki pieniężne i inne aktywa pieniężne	9 581 184,18	7 077 346,49	2 503 837,69	2 444 562,18	3 253 159,37	-808 597,19
środki pieniężne w kasie	0,00	8 045,84	-8 045,84	9 546,49	4 523,12	5 023,37
środki pieniężne na rachunkach	9 581 184,18	7 064 578,88	2 516 605,30	2 435 015,69	3 248 636,25	-813 620,56
inne aktywa pieniężne	0,00	4 721,77	0,00	0,00	0,00	0,00
2.Inne inwestycje krótkoterminowe	0,00	0,00	0,00	0,00	0,00	0,00
IV.Krótkoterminowe rozliczenia międzyokresowe	38 464,41	79 674,60	-41 210,19	113 431,04	132 789,17	-19 358,13
Aktywa razem	27 164 868,08	25 114 152,26	2 050 715,82	20 146 333,04	21 235 952,22	-1 089 619,18

Aktywa obrotowe za IV kwartały 2020 roku prezentują wartość 18 176 620,00 zł.

Na wartość tą mają największy wpływ:

Towary	5 086 723,00 zł
Należności	3 376 114,00 zł
Środki pieniężne	9 581 184,00 zł

Pasywa	31-12-2020	30-09-2020	Różnica IVQ 2020	31-12-2019	31-09-2019	Różnica IVQ 2019
A.Kapitał (fundusz) własny (I+II+III+IV+V+VI+VII+VIII+IX)	11 444 656,60	11 298 518,94	146 137,66	11 042 363,55	10 880 951,38	161 412,17
I.Kapitał (fundusz) podstawowy	3 795 422,75	3 795 422,75	0,00	3 795 422,75	3 795 422,75	0,00
II.Należne wpłaty na kapitał podstawowy (wielkość ujemna)	0,00	0,00	0,00	0,00	0,00	0,00
III.Udziały (akcje) własne (wielkość ujemna)	0,00	0,00	0,00	0,00	0,00	0,00
IV.Zyski zatrzymane	0,00	0,00	0,00	0,00	0,00	0,00
V.Kapitały pozostałe- wpłaty na poczet podwyższenia kapitału zakładowego	0,00	0,00	0,00	0,00	0,00	0,00
VI.Kapitał zapasowy	6 905 397,79	6 905 397,79	0,00	6 544 540,59	6 544 540,59	0,00
Vla Kapitał utworzony na skup akcji własnych (BUY Back)	0,00	0,00	0,00	0,00	0,00	0,00
VII.Zysk (strata) z lat ubiegłych	0,00	0,00	0,00	0,00	0,00	0,00
VIII.Zysk (strata) netto	743 836,06	597 698,40	146 137,66	702 400,21	540 988,04	161 412,17
VIIIa Zysk (strata) netto przekształcenie na MSR 2011 r.	0,00	0,00	0,00	0,00	0,00	0,00
IX.Odpisy z zysku netto w ciągu roku obrotowego (wielkość ujemna)	0,00	0,00	0,00	0,00	0,00	0,00
B.Zobowiązania i rezerwy na zobowiązania (I+II+III+IV)	15 720 211,48	13 815 633,32	1 904 578,16	9 103 969,49	10 355 000,84	-1 251 031,35
I.Rezerwy na zobowiązania (1 do 3)	15 160,00	15 160,00	0,00	0,00	0,00	0,00
1.Rezerwa z tyt.odroczonego podatku dochodowego	15 160,00	15 160,00	0,00	0,00	0,00	0,00
2.Rezerwa na świadczenia emerytalne i podobne	0,00	0,00	0,00	0,00	0,00	0,00
długoterminowa	0,00	0,00	0,00	0,00	0,00	0,00
krótkoterminowa	0,00	0,00	0,00	0,00	0,00	0,00
3.Pozostałe rezerwy	0,00	0,00	0,00	0,00	0,00	0,00
długoterminowe	0,00	0,00	0,00	0,00	0,00	0,00
krótkoterminowe	0,00	0,00	0,00	0,00	0,00	0,00
II.Zobowiązania długoterminowe(1 do 2)	4 927 090,37	5 440 733,46	-513 643,09	1 115 547,21	851 803,10	263 744,11
1.Wobec jednostek powiązanych	631 252,63	737 740,63	0,00	320 000,00	320 000,00	0,00
a)Pożyczki, leasingi otrzymane od jednostek powiązanych	311 252,63	0,00	0,00	0,00	0,00	0,00
2.Wobec pozostałych jednostek (a-d)	4 295 837,74	4 702 992,83	-407 155,09	795 547,21	531 803,10	263 744,11
a)kredyty i pożyczki	3 986 484,84	4 279 167,00	-292 682,16	0,00	0,00	0,00
b)z tyt.emisji dłużnych papierów wartościowych	0,00	0,00	0,00	0,00	0,00	0,00
c)inne zobowiązania finansowe	0,00	0,00	0,00	0,00	0,00	0,00
d)pozostałe zobowiązania finans.długotermin.(leasing)	309 352,90	423 825,83	-114 472,93	795 547,21	531 803,10	263 744,11
III.Zobowiązania krótkoterminowe (1 do 3)	10 343 238,09	7 918 255,74	2 424 982,35	7 526 654,86	9 034 669,22	-1 508 014,36
1.Wobec jednostek powiązanych (a-b)	106 488,00	53 622,00	52 866,00	94 957,00	0,00	94 957,00
a)z tyt.dostaw i usług , o okresie wymagalności :	0,00	0,00	66 117,88	94 957,00	0,00	94 957,00
do 12 miesięcy	0,00	0,00	66 117,88	94 957,00	0,00	94 957,00
powyżej 12 miesięcy	0,00	0,00	0,00	0,00	0,00	0,00
b)inne	106 488,00	53 622,00	52 866,00	0,00	0,00	0,00
2.Wobec pozostałych jednostek (a-i)	10 236 750,09	7 864 633,74	2 372 116,35	7 431 697,86	9 034 669,22	-1 602 971,36
a)kredyty i pożyczki	312 000,00	70 833,00	241 167,00	202 108,00	25 500,00	176 608,00
b)z tyt.emisji dłużnych papierów wartościowych	0,00	0,00	0,00	0,00	0,00	0,00
c)inne zobowiązania finansowe	336 955,66	339 955,66	-3 000,00	337 075,66	310 946,14	26 129,52
d)z tyt.dostaw i usług, o okresie wymagalności :	5 574 136,89	5 923 591,35	-349 454,46	6 818 988,60	8 569 491,57	-1 750 502,97
do 12 miesięcy	5 574 136,89	5 923 591,35	-349 454,46	6 818 988,60	8 569 491,57	-1 750 502,97

Pasywa

Kapitały spółki za IV kwartały 2020 roku prezentują wartość 11 444 656,00 zł.

Zobowiązania długoterminowe po zamknięciu IV kwartału 2020 roku zostały wycenione na kwotę 4 927 090,00 zł, w tym subwencja 3 500 000,00 zł

Zobowiązania krótkoterminowe w IV kwartale 2020 roku prezentują sumę bilansową 10 343 238,00 zł

Na wartość tą mają największy wpływ:
 Zobowiązania z tyt. dostaw towarów 5 574 136,00zł
 Zobowiązania z tyt. podatków(akcyza) 3 817 378 ,00zł
 Zobowiązania z tyt .zabezpieczeń paliw 336 955,00 zł

Pasywa	31-12-2020	30-09-2020	Różnica IVQ 2020	31-12-2019	31-09-2019	Różnica IVQ 2019
powyżej 12 miesięcy	0,00	0,00	0,00	0,00	0,00	0,00
e)zaliczki otrzymane na dostawy	23 283,36	29 162,50	-5 879,14	2 999,00	56 905,05	-53 906,05
f)zobowiązania wekslowe	0,00	0,00	0,00	0,00	0,00	0,00
g)z tyt.podatków,ceł,ubezpieczeń i innych świadczeń	3 817 378,18	1 448 959,23	2 368 418,95	70 526,60	71 826,46	-1 299,86
h)z tytułu wynagrodzeń	0,00	0,00	0,00	0,00	0,00	0,00
i)inne	0,00	135,00	-135,00	0,00	0,00	0,00
j)zobowiązania z tyt.bieżącego podatku dochodowego	58 996,00	51 997,00	0,00	0,00	0,00	0,00
k)zobow.z tyt.umów leasing krótkoterminowe	114 000,00	0,00	0,00	0,00	0,00	0,00
3.Fundusze specjalne	0,00	0,00	0,00	0,00	0,00	0,00
IV.Rozliczenia międzyokresowe (1 do 2)	434 723,02	441 484,12	-6 761,10	461 767,42	468 528,52	-6 761,10
1.Ujemna wartość firmy	0,00	0,00	0,00	0,00	0,00	0,00
2.Inne rozliczenia międzyokresowe	434 723,02	441 484,12	-6 761,10	461 767,42	468 528,52	-6 761,10
długoterminowe	407 678,02	434 884,12	-27 206,10	434 027,42	461 028,52	-27 001,10
krótkoterminowe	27 045,00	6 600,00	20 445,00	27 740,00	7 500,00	20 240,00
Pasywa razem	27 164 868,08	25 114 152,26	2 050 715,82	20 146 333,04	21 235 952,22	-1 089 619,18

Rozliczenia międzyokresowe przychodów w kwocie 434 723,00 zł są rozliczane stosunku do amortyzacji środków trwałych sfinansowanych z Funduszy Unijnych, oraz kosztów usług sfinansowanych z dotacji.

Rachunek przepływów

	Stan na 31-12-2020	Stan na 30-09-2020
A. Przepływy środków pieniężnych z działalności operacyjnej		
I. Zysk (strata) netto	743 836,06 zł	597 698,40 zł
II. Korekty razem	1 886 462,35 zł	-2 447 948,20 zł
1. Amortyzacja	369 947,22 zł	135 194,43 zł
2. Zyski (straty) z tytułu różnic kursowych	0,00 zł	0,00 zł
3. Odsetki i udziały w zyskach (dywidendy)	0,00 zł	0,00 zł
4. Zysk (strata) z działalności inwestycyjnej	0,00 zł	0,00 zł
5. Zmiana stanu rezerw	0,00 zł	0,00 zł
6. Zmiana stanu zapasów	-245 070,36 zł	252 915,14 zł
7. Zmiana stanu należności	-342 678,86 zł	60 474,23 zł
8. Zmiana stanu zobowiązań krótkoterminowych, z wyjątkiem pożyczek i kredytów	2 069 815,35 zł	-2 924 632,73 zł
9. Zmiana stanu rozliczeń międzyokresowych	34 449,00 zł	28 100,73 zł
10. Inne korekty	0,00 zł	0,00 zł
III. Przepływy pieniężne netto z działalności operacyjnej (I ± II)	2 630 298,41 zł	-1 850 249,80 zł
B. Przepływy środków pieniężnych z działalności inwestycyjnej		
I. Wpływy	8 640,00 zł	8 640,00 zł
1. Zbycie wartości niematerialnych i prawnych oraz rzeczowych aktywów trwałych	0,00 zł	0,00 zł
2. Zbycie inwestycji w nieruchomości oraz wartości niematerialne i prawne	0,00 zł	0,00 zł
3. Z aktywów finansowych, w tym:	8 640,00 zł	8 640,00 zł
a) w jednostkach powiązanych	0,00 zł	0,00 zł
b) w pozostałych jednostkach	8 640,00 zł	8 640,00 zł
- zbycie aktywów finansowych,	0,00 zł	0,00 zł
- dywidendy i udziały w zyskach	0,00 zł	0,00 zł
- spłata udzielonych pożyczek długoterminowych	8 640,00 zł	8 640,00 zł
- odsetki	0,00 zł	0,00 zł
- inne wpływy z aktywów finansowych	0,00 zł	0,00 zł
4. Inne wpływy inwestycyjne	0,00 zł	0,00 zł
II. Wydatki	0,00 zł	138 685,10 zł
1. Nabycie wartości niematerialnych i prawnych oraz rzeczowych aktywów trwałych	0,00 zł	31 466,16 zł
2. Inwestycje w nieruchomości oraz wartości niematerialne i prawne	0,00 zł	0,00 zł
3. Na aktywa finansowe, w tym:	0,00 zł	0,00 zł
a) w jednostkach powiązanych	0,00 zł	0,00 zł
b) w pozostałych jednostkach	0,00 zł	0,00 zł
- nabycie aktywów finansowych	0,00 zł	0,00 zł
- udzielone pożyczki długoterminowe	0,00 zł	0,00 zł
4. Inne wydatki inwestycyjne	0,00 zł	107 218,94 zł
III. Przepływy pieniężne netto z działalności inwestycyjnej (I-II)	8 640,00 zł	-130 045,10 zł

	Stan na 31-12-2020	Stan na 30-09-2020
C. Przepływy środków pieniężnych z działalności finansowej		
I. Wpływy	0,00 zł	850 000,00 zł
1. Wpływy netto z wydania udziałów (emisji akcji) i innych instrumentów kapitałowych oraz dopłat do kapitału	0,00 zł	0,00 zł
2. Kredyty i pożyczki	0,00 zł	850 000,00 zł
3. Emisja dłużnych papierów wartościowych	0,00 zł	0,00 zł
4. Inne wpływy finansowe	0,00 zł	0,00 zł
II. Wydatki	135 100,72 zł	394 850,09 zł
1. Nabycie udziałów (akcji) własnych	0,00 zł	0,00 zł
2. Dywidendy i inne wypłaty na rzecz właścicieli	0,00 zł	311 747,50 zł
3. Inne niż wypłaty na rzecz właścicieli, wydatki z tytułu podziału zysku	0,00 zł	0,00 zł
4. Spłaty kredytów i pożyczek	51 515,16 zł	0,00 zł
5. Wykup dłużnych papierów wartościowych	0,00 zł	0,00 zł
6. Z tytułu innych zobowiązań finansowych	0,00 zł	0,00 zł
7. Płatności zobowiązań z tytułu umów leasingu finansowego	83 585,56 zł	83 102,59 zł
8. Odsetki	0,00 zł	0,00 zł
9. Inne wydatki finansowe	0,00 zł	0,00 zł
III. Przepływy pieniężne netto z działalności finansowej (I-II)	-135 100,72 zł	455 149,91 zł
D. Przepływy pieniężne netto razem (A.III ± B.III ± C.III)	2 503 837,69 zł	-1 525 144,99 zł
E. Bilansowa zmiana stanu środków pieniężnych, w tym:	0,00 zł	0,00 zł
- zmiana stanu środków pieniężnych z tytułu różnic kursowych	0,00 zł	0,00 zł
F. Środki pieniężne na początek okresu	7 077 346,49 zł	8 602 491,48 zł
G. Środki pieniężne na koniec okresu (F ± D), w tym:	9 581 184,18 zł	7 077 346,49 zł
- o ograniczonej możliwości dysponowania	0,00 zł	0,00 zł

Analiza wskaźnikowa



Pozycja	Wartość	
	2019-12-31	2020-12-31
Przychody ze sprzedaży	107 701 258,40 zł	124 310 796,92 zł
Zysk operacyjny (EBIT)	1 249 282,29 zł	1 069 826,55 zł
Zysk netto	702 400,21 zł	743 836,06 zł

Wskaźnik	Wartość	
	2019-12-31	2020-12-31
wsk. rentowności netto	0,65%	0,60%
wsk. rentowności operacyjnej	1,16%	0,86%

Pozycja	Wartość	
	2019-12-31	2020-12-31
Przychody ze sprzedaży	107 701 258,40 zł	124 310 796,92 zł
Zapasy	3 108 821,86 zł	5 086 723,96 zł
Należności	3 941 905,55 zł	3 376 114,56 zł

Wskaźnik rentowności informuje ile procent sprzedaży stanowi marża zysku po odliczeniu wszystkich kosztów. Wskaźnik w IV kwartale 2020 roku wyniósł 0,60% wskaźnik ten informuje o niewielkim spadku rentowności sprzedaży EGH w porównaniu do okresu analogicznego roku 2019.

Wskaźnik rentowności sprzedaży informuje iż w IV kwartale 2020 z każdych 100 zł przychodu Spółka uzyskała 0,60 zł zysku.

Wskaźnik rentowności działalności operacyjnej (EBITDA) uwzględnia pozostałą działalność operacyjną w ocenie rentowności sprzedaży, pozwalając jednocześnie określić wpływ amortyzacji na płynność finansową (Wysokie odpisy amortyzacyjne mają w przypadku EGH duży wpływ na płynność finansową firmy). Im wyższa wartość tego wskaźnika, tym większa operacyjna efektywność funkcjonowania jednostki, co z kolei wskazuje na istnienie jej znaczącego potencjału rozwojowego.

Wskaźnik obrotu należnościami w dniach informuje, iż w IV kwartale 2020 roku obrót należnościami w dniach wyniósł 10,

Z analizy wskaźnika rotacji zapasów wynika że w IV kwartale 2020 roku przeciętny czas trwania jednego cyklu obrotowego zapasów wyniósł 15 dni.

Wskaźnik zadłużenia ogólnego 0,58 informuje, że spółka reguluje płynnie swoje zobowiązania, zaprezentowany wskaźnik wykazuje niewielką tendencję wzrostową w stosunku do okresu analogicznego roku 2019.

Natomiast wskaźnik pokrycia zobowiązań kapitałem własnym wyniósł 0,42 relacja kapitałów do zobowiązań jest korzystna.

Wskaźnik	Wartość	
	2019-12-31	2020-12-31
Obrotu należnościami (dni)	13	10
Obrotu zapasami (dni)	10	15

Pozycja	Wartość	
	2019-12-31	2020-12-31
Aktywa ogółem	20 146 333,04 zł	27 164 868,08 zł
Aktywa trwałe	10 104 439,84 zł	8 988 247,25 zł
Aktywa obrotowe	10 041 893,20 zł	18 176 620,83 zł
Kapitał własny	11 042 363,55 zł	11 444 656,60 zł
Zobowiązania ogółem	9 103 969,49 zł	15 720 211,48 zł
Zobowiązania długoterminowe	1 115 547,21 zł	4 927 090,37 zł
Zobowiązania krótkoterminowe	7 526 654,86 zł	10 343 238,09 zł

Wskaźnik	Wartość	
	2019-12-31	2020-12-31
wsk. zadłużenia ogólnego	0,45	0,58
wsk. pokrycia zobowiązań kapitałem własnym	0,55	0,42

Pozycja	Wartość	
	2019-12-31	2020-12-31
Aktywa obrotowe	10 041 893,20 zł	18 176 620,83 zł
Inwestycje krótkoterminowe	2 877 734,75 zł	9 675 317,90 zł
Zobowiązania krótkoterminowe	7 526 654,86 zł	10 343 238,09 zł

Wskaźnik	Wartość	
	2019-12-31	2020-12-31
wsk. bieżącej płynności	1,33	1,76
wsk. płynności I stopnia (wypłacalności)	0,38	0,94

Wskaźnik bieżącej płynności wyniósł 1,76 wskazując że majątek obrotowy w postaci należności towarów oraz gotówki w IV kwartale 2020 jest większy od zobowiązań bieżących Spółki.

Wskaźnik płynności natychmiastowej wyniósł 0,94 co wskazuje na potencjał aktywów w postaci zapasów, gotówki i wymagalnych należności.

Porównanie osiągniętych w IV kwartale 2020 wskaźników z pożądanymi wartościami, potwierdza że w Spółce nie występują zakłócenia w terminowym regulowaniu wymagalnych zobowiązań.

Informacje prawne

2020-12-23	52/2020	Zawiadomienie o śmierci długoletniego członka rady nadzorczej, oraz akcjonariusza pana Jerzego Jerschina
2020-12-09	51/2020	Plany rozwoju Spółki Ekopol Górnośląski Holding SA na lata 2020-2023
2020-11-30	50/2020	Podjęcie przez Zarząd uchwały w sprawie rozpoczęcia działań mających na celu przeniesienie notowań akcji na rynek regulowany GPW
2020-11-26	49/2020	Zawiadomienie akcjonariusza oraz członka rady nadzorczej Spółki Ekopol Górnośląski Holding SA Korekta daty powiadomienia
2020-11-26	48/2020	Zawiadomienie akcjonariusza oraz członka rady nadzorczej Spółki Ekopol Górnośląski Holding SA
2020-11-24	47/2020	„Rozwój działalności spółki w obszarze OZE”
2020-11-20	46/2020	Zbycie akcji przez akcjonariusza posiadającego znaczny pakiet akcji
2020-11-17	45/2020	Zbycie akcji przez akcjonariusza, członka rady nadzorczej posiadającego znaczny pakiet akcji
2020-11-13	44/2020	Wezwanie Nr 5 do złożenia posiadanych dokumentów akcji Spółki Ekopol Górnośląski Holding SA
2020-11-06	43/2020	Raport skonsolidowany Grupy Kapitałowej Ekopol Górnośląski Holding SA
2020-11-06	42/2020	Raport Jednostkowy spółki Ekopol Górnośląski Holding SA za III Kwartał 2020
2020-10-28	41/2020	Wezwanie Nr 4 do złożenia posiadanych dokumentów akcji Spółki Ekopol Górnośląski Holding SA
2020-10-19	40/2020	Technologia mikrostacje.pl dla tunelu w Świnoujściu
2020-10-16	39/2020	Zbycie akcji przez akcjonariusza posiadającego znaczny pakiet akcji
2020-10-12	38/2020	Wezwanie Nr 3 do złożenia posiadanych dokumentów akcji Spółki Ekopol Górnośląski Holding SA
2020-10-06	37/2020	Realizacja pierwszego etapu budowy osiedla domów jednorodzinnych przez Ekopol Górnośląski Holding SA
2020-10-05	36/2020	Nabycie akcji przez Członka Rady Nadzorczej

Pytania do Spółki

Pytanie od Akcjonariusza.

Dzień dobry. Jestem akcjonariuszem Ekopolu i rozważam powiększenie stanu posiadania akcji. A ponieważ z powodu kłopotów technicznych nie byłem w stanie zadać pytania podczas webinaru to chcę je zadać tą drogą licząc na wyrozumiałość i przychylne potraktowanie z Państwa strony. Mianowicie informowaliście Państwo jakiś czas temu o planach wejścia w fotowoltaikę z partnerem. Czy nawiązanie współpracy z kimś z branży jest jeszcze aktualne? A jeżeli tak to kiedy można spodziewać się informacji na ten temat? Oraz kiedy można spodziewać się np zakupu czy też dzierżawy gruntów pod pierwszą farmę fotowoltaiczną? Z góry dziękuję i pozdrawiam.

Odpowiedź:

Nasza spółka podpisała umowę o współpracy z Sunday Energy S.A. co opublikowaliśmy w raporcie bieżącym w dniu 28-01-2021.

Sunday Energy S.A. to uznany podmiot działający na rynku PV, a zarazem certyfikowany przedstawiciel światowych producentów komponentów OZE.

Chcemy wydzierżawiać (podkreślamy, nie kupować) grunty pod pierwszą farmę fotowoltaiczną jeszcze w tym roku. Chcemy także powiązać działalność fotowoltaiczną z naszą technologią mikrostacje.pl, przedstawiając ofertę naszym klientom którzy z tej technologii korzystają

W ramach umowy, Sunday Energy S.A. dostarczy Spółce niezbędne know-how oraz zasoby materiałów i sprzętu, pozwalające na wyjście z ofertą do przedsiębiorstw korzystających z technologii, kupujących palwa czy wyroby hutnicze EGH SA oraz pozwoli rozpocząć prace budowlane związane z pierwszą farmą fotowoltaiczną.

Niniejszą informację Zarząd uważa za istotną mając na uwadze plany rozwoju i możliwy wpływ na przyszłe przychody Spółki.



Ekopol Górnośląski Holding SA

spółka notowana na
NEW/connect
RYNEK AKCJI GPW

PIEKARY ŚLĄSKIE 31.12.2020

OŚWIADCZENIE ZARZĄDU SPÓŁKI
EKOPOL GÓRNOŚLĄSKI HOLDING SA

Spółka Ekopol Górnośląski Holding SA oświadcza, że nie publikowała prognoz na lata następne.

Mirosław Szczęśliwski
WICEPRZESZ ZARZĄDU

Andrzej S. Piecuch
PREZES ZARZĄDU

PIEKARY ŚLĄSKIE 31.12.2020


OŚWIADCZENIE ZARZĄDU SPÓŁKI
EKOPOL GÓRNOŚLĄSKI HOLDING SA

Zarząd oświadcza, iż zgodnie z posiadaną wiedzą w sprawdzaniu finansowym Spółki Ekopol Górnośląski Holding SA wraz z informacją dodatkową zostały ujawnione wszystkie i informacje, które mogłyby w istotny sposób wpłynąć na ocenę sytuacji majątkowej finansowej oraz wynik finansowy jednostki oraz że sprawozdanie Ekopolu Górnośląskiego Holding SA zawiera prawdziwy obraz sytuacji Spółki uwzględniający opis podstawowych zagrożeń i ryzyka.

Mirosław Szczęśliwski
WICEPRZESZ ZARZĄDU

Andrzej S. Piecuch
PREZES ZARZĄDU

spółka notowana na
NEW/connect
RYNEK AKCJI GPW



IV Q 2020
Ekopol Górnośląski Holding SA
41-940 Piekary Śląskie
ul. Graniczna7
www.eg.com.pl